

Интерьер мест общего пользования ЖК по ул. Университетская в городе Волгоград



Rogojnikov  
& Sorokin

Интерьер мест общего пользования ЖК по ул. Университетская в городе Волгоград

Дизайн проект

Волгоград 2022











































































































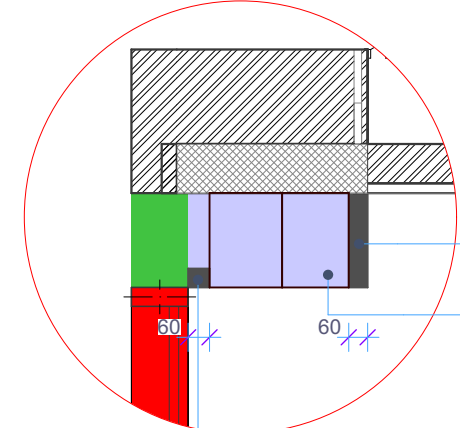
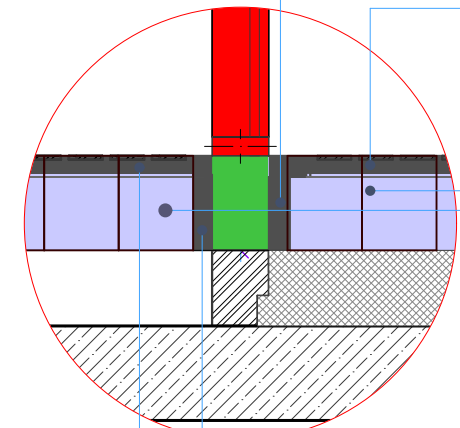
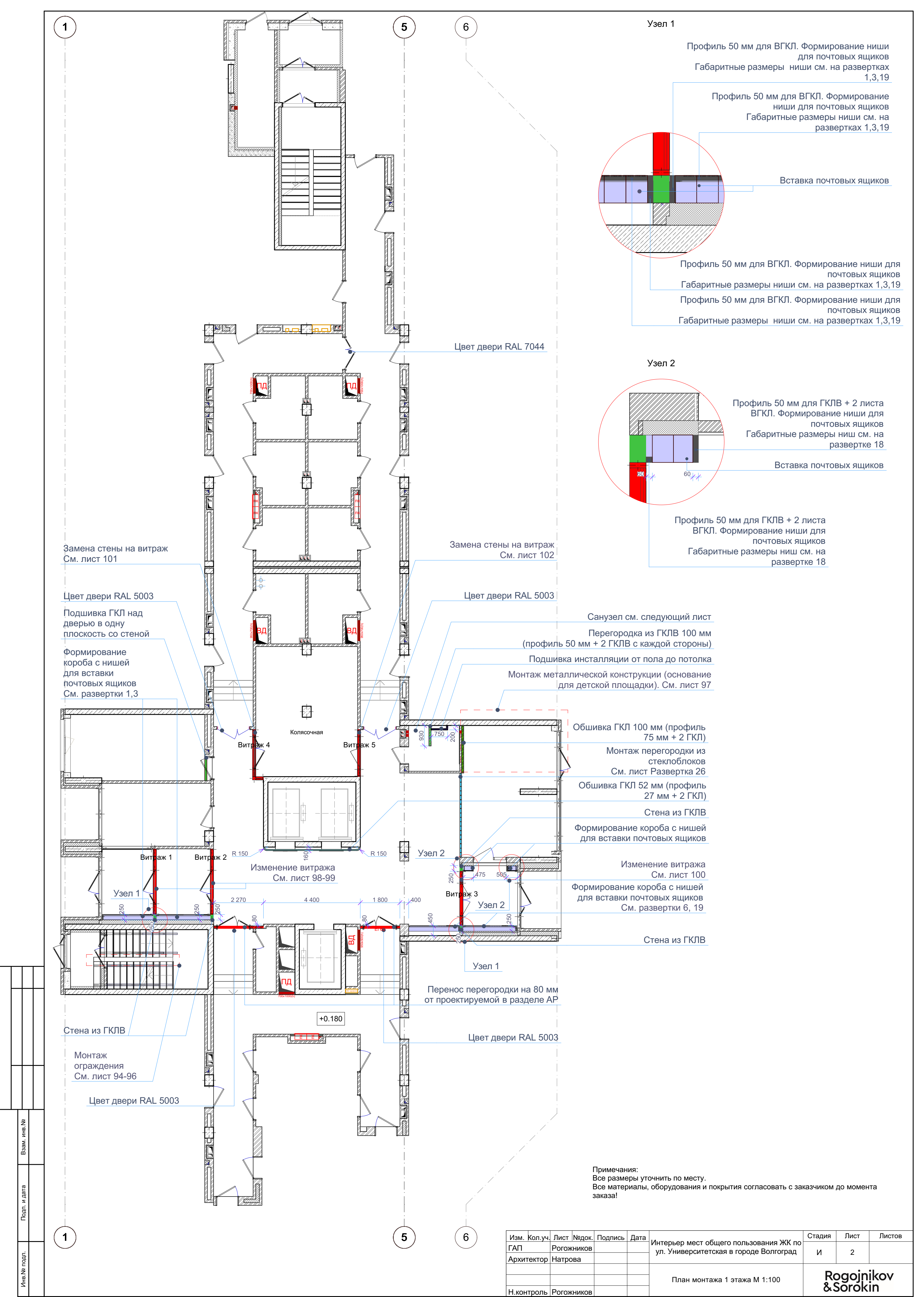






ВЕДОМОСТЬ РАБОЧИХ ЧЕРТЕЖЕЙ									
Лист		Наименование					Примеч.		
1		Содержание							
2		План монтажа первый этаж М 1:100							
3		План санузла М 1:10							
4		План монтажа Типовой этаж М 1:100							
5		План отопления 1 этаж М 1:100							
6		План пола 1 этаж М 1:100							
7		План пола Типовой этаж М 1:100							
8		План потолка 1 этаж М 1:100							
9		План потолка Типовой этаж М 1:100							
10		План расположения светильников 1 этаж М 1:100							
11		План расположения светильников Типовой этаж М 1:100							
12		Схема монтажа светильника Гибкий неон Тип 1							
13		Схема монтажа светильника Гибкий неон Тип 2							
14		Схема монтажа светильника Гибкий неон Тип 3							
15		План расположения электрооборудования 1 этаж М 1:100							
16		План расположения электрооборудования Типовой этаж М 1:100							
17		Схема отделки. Схема маркировки разверток 1 этаж							
18		Схема отделки. Схема маркировки разверток Типовой этаж							
18.1		Примеры отделки							
19		План расстановки мебели 1 этаж М 1:100							
19.1		Ведомость покупных позиций мебели							
19.2		План заполнения дверных проемов, люки, решетки 1 этаж М 1:100							
19.3		План заполнения дверных проемов, люки, решетки типовой этаж М 1:100							
19.4		Спецификация заполнения дверных проемов							
20		Развертка 1; Развертка 2 М 1:20							
21		Развертка 3; Развертка 4 М 1:20							
22		Развертка 5 М 1:20							
23		Развертка 6 М 1:20							
24		Развертка 7; Развертка 8 М 1:20							
25		Развертка 9; Развертка 10 М 1:20							
26		Развертка 11; Развертка 12 М 1:20							
27		Раскладка плитки с разверток 10,11,12 М 1:20							
28		Развертка 13; Развертка 14; Развертка 15 М 1:20							
29		Развертка 16; Развертка 17; Развертка 18 М 1:20							
30		Развертка 19; Развертка 20 М 1:20							
31		Развертка 21; Развертка 22 М 1:20							
32		Развертка 23; Развертка 24; Развертка 25 М 1:20							
33		Развертка 26 М 1:20							
34		Развертка 27 М 1:20							
35		Развертка 28; Развертка 29 М 1:20							
36		Развертка 30; Развертка 31; Развертка 32 М 1:20							
37		Развертка 33; Развертка 34 М 1:20							
38		Развертка 35 М 1:20							
39		Развертка 36 М 1:20							
40		Развертка 37; Развертка 38 М 1:20							
41		Развертка 39; Развертка 40 М 1:20							
42		Развертка 41 М 1:20							
43		Развертка 42; Развертка 43; Развертка 44 М 1:20							
44		Развертка 45 М 1:20							
45		Развертка 46 М 1:20							
46		Развертка 47; Развертка 48; Развертка 49; Развертка 50 М 1:20							
47		Развертка 51; Развертка 52 М 1:20							
48		Развертка 53 М 1:20							
49		Развертка 54; Развертка 55 М 1:20							
50		Развертка 56 М 1:20							
51		Развертка 57; Развертка 58 М 1:20							
52		Развертка 59; Развертка 60 М 1:20							
53		Развертка 61 М 1:20							
54		Развертка 62 М 1:20							
55		Развертка 63 М 1:20							
56		Развертка 64 М 1:20							
57		Развертка 65; Развертка 66; Развертка 67 М 1:20							
58		Развертка 68; Развертка 69; Развертка 70 М 1:20							
59		Развертка 71; Развертка 72; Развертка 73 М 1:20							
60		Развертка 74; Развертка 75 М 1:20							
61		Развертка 76; Развертка 77 М 1:20							
62		Развертка 78 М 1:20							
63		Развертка 79 М 1:20							
64		Развертка 80 М 1:20							
65		Развертка 81 М 1:20							

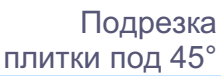




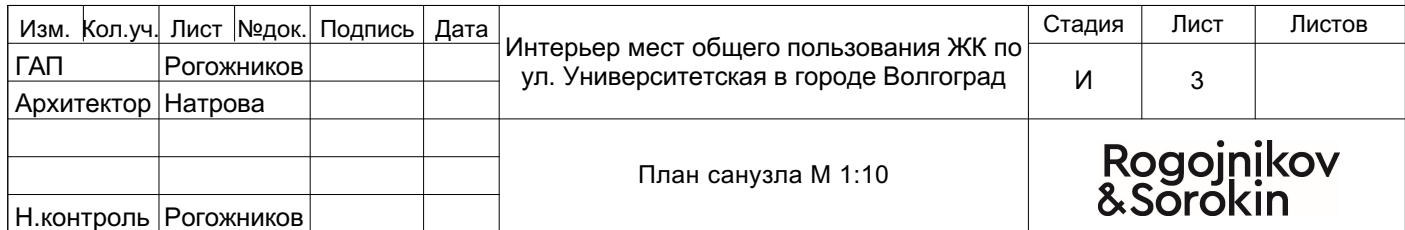
Примечания:  
Все размеры уточнить по месту.  
Все материалы, оборудования и покрытия согласовать с заказчиком до момента заказа!

Изм.	Кол.уч.	Лист	Надок.	Подпись	Дата	Интерьер мест общего пользования ЖК по ул. Университетская в городе Волгоград	Стадия	Лист	Листов
ГАП			Рогожников				И	2	
Архитектор		Натрова							
						План монтажа 1 этажа М 1:100	Rogojnikov & Sorokin		
Н.контроль		Рогожников							





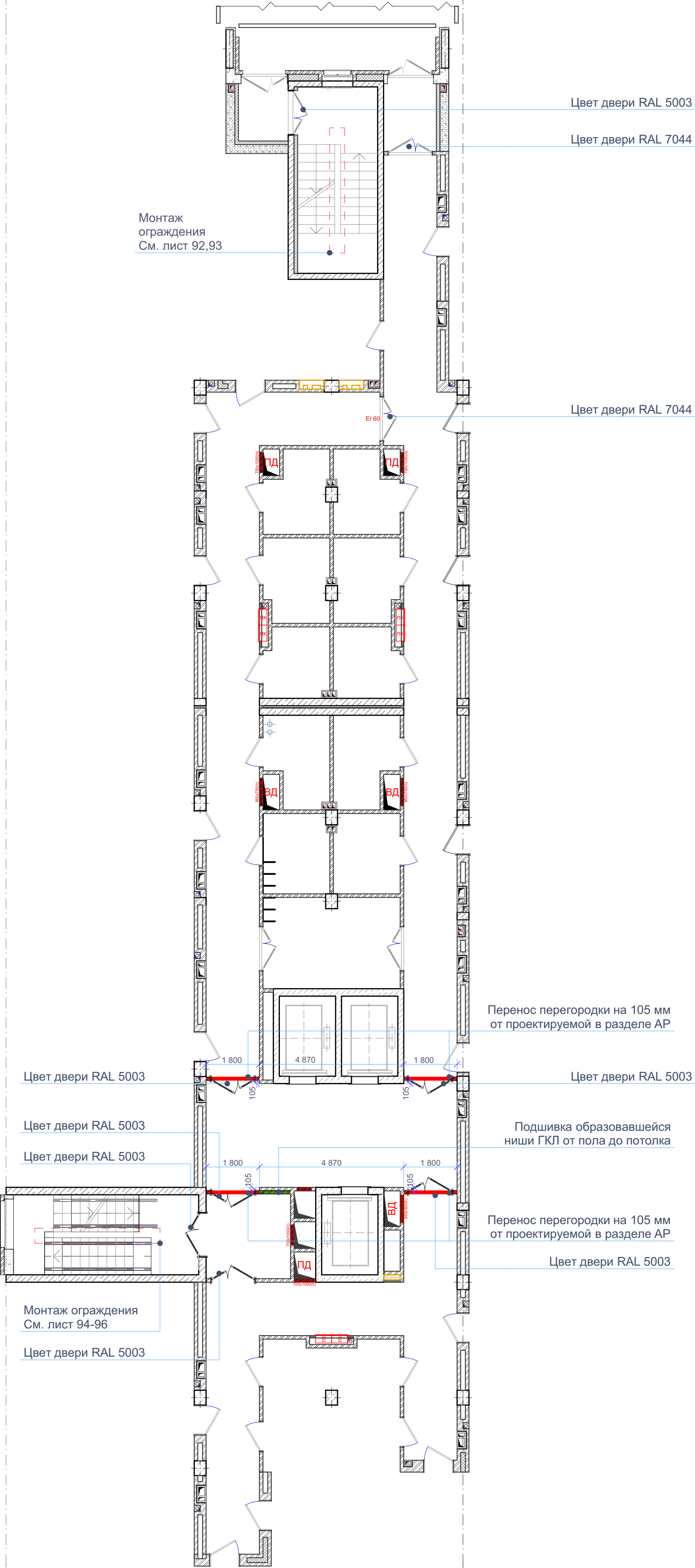
Сечение 1-1





1

5



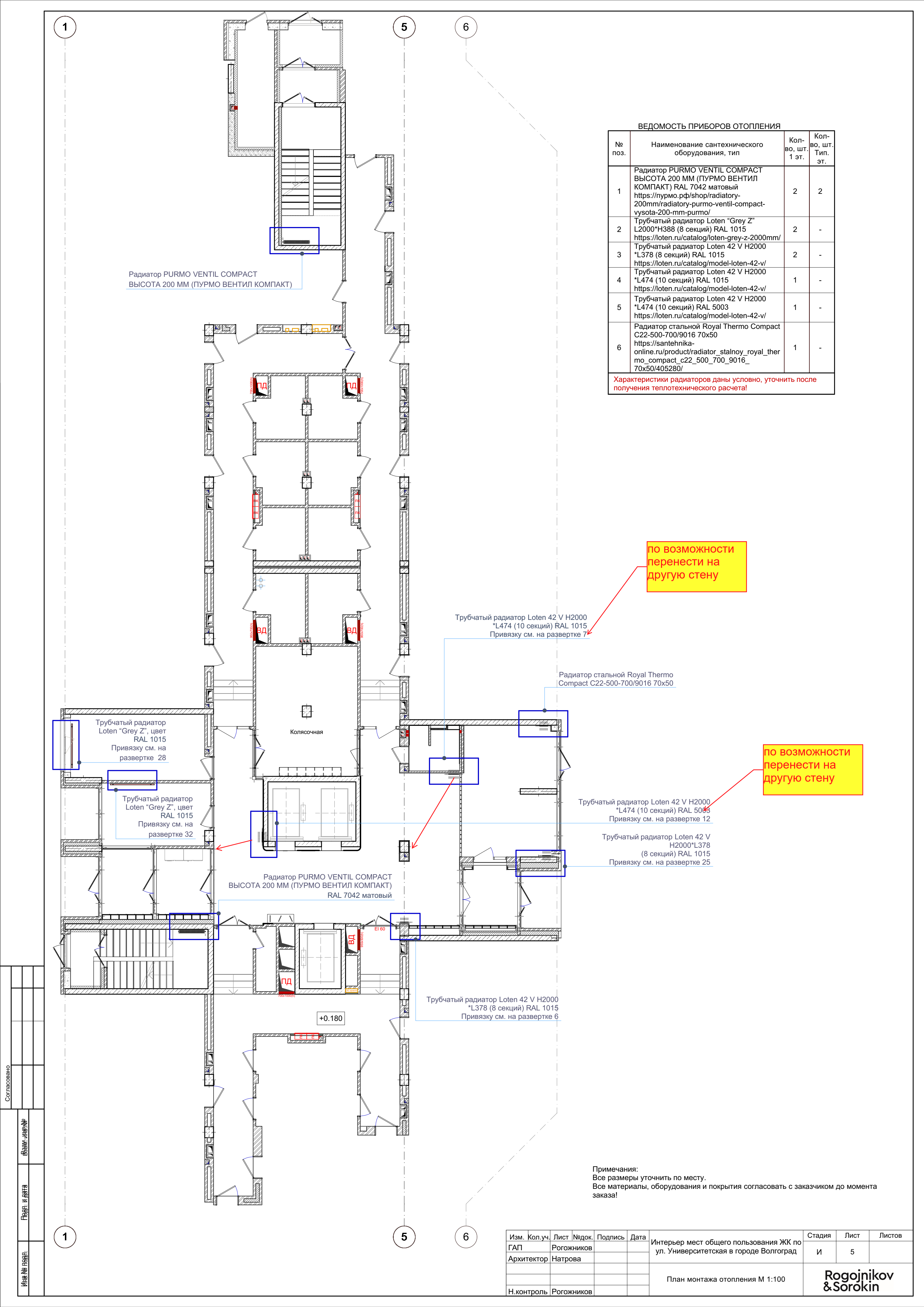
Примечания:  
Все размеры уточнить по месту.  
Все материалы, оборудования и покрытия согласовать с заказчиком до момента заказа!

1

5

Изм.	Кол.уч.	Лист	№ док.	Подпись	Дата	Интерьер мест общего пользования ЖК по ул. Университетская в городе Волгоград	Стадия	Лист	Листов
ГАП		Рогожников					И	4	
Архитектор		Натрова							
Н.контроль		Рогожников				План монтажа Типового этажа М 1:100	Rogojnikov & Sorokin		





ВЕДОМОСТЬ ПРИБОРОВ ОТОПЛЕНИЯ

№ поз.	Наименование сантехнического оборудования, тип	Кол-во, шт. 1 эт.	Кол-во, шт. Тип. эт.
1	Радиатор PURMO VENTIL COMPACT ВЫСОТА 200 MM (ПУРМО ВЕНТИЛ КОМПАКТ) RAL 7042 матовый <a href="https://пурмо.рф/shop/radiatory-200mm/radiatory-purmo-ventil-compact-vysota-200-mm-purmo/">https://пурмо.рф/shop/radiatory-200mm/radiatory-purmo-ventil-compact-vysota-200-mm-purmo/</a>	2	2
2	Трубчатый радиатор Loten "Grey Z" L2000*H388 (8 секций) RAL 1015 <a href="https://loten.ru/catalog/loten-grey-z-2000mm/">https://loten.ru/catalog/loten-grey-z-2000mm/</a>	2	-
3	Трубчатый радиатор Loten 42 V H2000 *L378 (8 секций) RAL 1015 <a href="https://loten.ru/catalog/model-loten-42-v/">https://loten.ru/catalog/model-loten-42-v/</a>	2	-
4	Трубчатый радиатор Loten 42 V H2000 *L474 (10 секций) RAL 1015 <a href="https://loten.ru/catalog/model-loten-42-v/">https://loten.ru/catalog/model-loten-42-v/</a>	1	-
5	Трубчатый радиатор Loten 42 V H2000 *L474 (10 секций) RAL 5003 <a href="https://loten.ru/catalog/model-loten-42-v/">https://loten.ru/catalog/model-loten-42-v/</a>	1	-
6	Радиатор стальной Royal Thermo Compact C22-500-700/9016 70x50 <a href="https://santehnika-online.ru/product/radiator_stalnoy_royal_thermo_compact_c22_500_700_9016_70x50/405280/">https://santehnika-online.ru/product/radiator_stalnoy_royal_thermo_compact_c22_500_700_9016_70x50/405280/</a>	1	-

Характеристики радиаторов даны условно, уточнить после получения теплотехнического расчета!

по возможности перенести на другую стену

по возможности перенести на другую стену

Примечания:  
Все размеры уточнить по месту.  
Все материалы, оборудования и покрытия согласовать с заказчиком до момента заказа!

Изм.	Кол.уч.	Лист	№док.	Подпись	Дата	Интерьер мест общего пользования ЖК по ул. Университетская в городе Волгоград	Стадия	Лист	Листов
ГАП			Рогожников				И	5	
Архитектор			Натрова						
Н.контроль			Рогожников			План монтажа отопления М 1:100			

Rogojnikov & Sorokin



1

5

6

Условные обозначения:

- Керамогранит Estima AG21 600\*600  
S = **136.4 м²**
- Керамогранит Estima AG23 600\*600  
S = **38.4 м²**
- Керамогранит Estima AG23 600\*1200  
S = **66 м²**
- Marmoleum real dove grey, холодная сварка шва  
S = **19 м²**
- Самонивелирующиеся наливные полы на цементной основе. Сверху - прозрачный бесцветный лак. S = **8.43 м²**  
Подрядчик: 89061660100 Арина
- Керамогранит Italon Planet Grey Ret 600\*1200  
S = **31.3 м²**
- Плитка Керама Марацци витраж синий глянцевый 15X15 (раскладку см. лист 3. S = **0.8 м²**
- Плинтус Керамогранит Estima AG21 600\*600 h=100 мм  
L = **135.6 м.п.**
- Плинтус окраска h=100мм Tikkurila Luja 7 цвет RAL 5003  
L = **45 м.п.**
- Плинтус Керамогранит Estima AG23 600\*600 h=100 мм  
L = **36 м.п.**
- Плинтус Керамогранит Italon Planet Grey Ret 600\*1200 h=100 мм  
L = **24.65 м.п.**
- Грязезащитная решетка 1 уровня (брайт-резина+скребок)  
S = **5.3 м²**
- Грязезащитная решетка 2 уровня (брайт резина+бруш+скребок)  
S = **5.3 м²**

Керамогранит Estima AG21



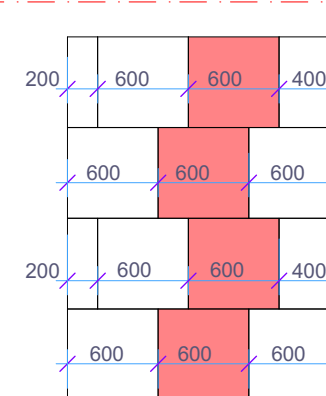
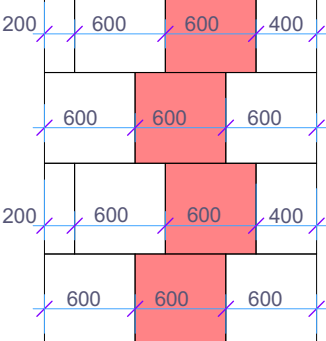

Керамогранит Estima AG23



Плитка Керама Марацци витраж синий глянцевый 15X15



Керамогранит Italon Planet Grey Ret



Плитку и  
грязесобирающий коврик  
в тамбуре раскладывать  
от оси помещения

Совместить шов между  
плитками с осью колонн

Ось плитки на ступенях  
совместить с осью коридора

Раскладку плитки см. на листе 3

Раскладку линолеума  
см. лист 6.1

Керамогранит в санузел завести на  
30 мм, шов между покрытиями  
провести под дверь

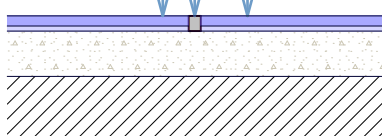
Керамогранит в коридор завести на  
30 мм, шов между покрытиями  
провести под дверь

Керамогранит в помещение  
завести на 30 мм, шов между  
покрытиями провести под дверь

Соблюдать линию раскладки  
квадратных плиток

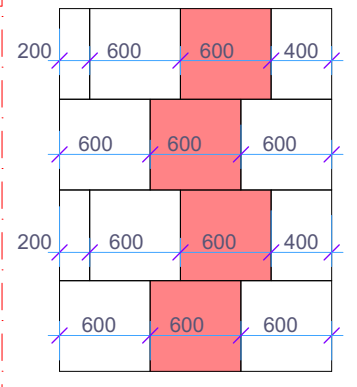
Покрытия выводить в одну отметку,  
стык покрытий закрывать силиконом!

Ур.ч.п. (± 0,000)	Шов 2мм. Силикон серый	Ур.ч.п. (± 0,000)
14 мм Керамогранит		14 мм Керамогранит
6 мм Клей плиточный		6 мм Клей плиточный
Сущ. стяжка цементно-песчаная		Сущ. стяжка цементно-песчаная
Существующая плита перекрытия		Существующая плита перекрытия



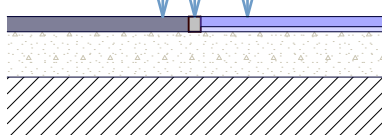
В тамбуре раскладывать  
плитку от двери

Раскладку плитки начинать от  
угла, совместить со швами на  
ступенях



Сечение 1-1

Ур.ч.п. (± 0,000)	Шов 2мм. Силикон серый	Ур.ч.п. (± 0,000)
4 мм Линолеум		Ур.ч.п. (± 0,000)
Клей		Керамогранит 14 мм
3 мм Подложка пробковая		Клей плиточный 6 мм
Клей		Сущ. стяжка цементно-песчаная
Самонивелирующиеся наливные полы на цементной основе		Сущ. стяжка цементно-песчаная
13 мм		Существующая плита перекрытия
Сущ. стяжка цементно-песчаная		
Существующая плита перекрытия		



Керамогранит  
завести на 30 мм,  
шов между  
покрытиями провести  
под дверь

Керамогранит в помещении  
завести на 30 мм, шов  
между покрытиями  
провести под дверь

Керамогранит в помещение  
завести на 30 мм, шов между  
покрытиями провести под дверь

Линия начала раскладки плитки

Керамогранит в коридор  
завести на 30 мм, шов  
между покрытиями  
провести под дверь

Примечания:  
Все размеры уточнить по месту. Все материалы даны без учета запаса  
Все материалы, оборудования и покрытия согласовать с заказчиком до момента  
заказа!

Изм.	Кол.уч.	Лист	Надок.	Подпись	Дата	Интерьер мест общего пользования ЖК по ул. Университетская в городе Волгоград	Стадия	Лист	Листов
ГАП		Рогожников					И	6	
Архитектор		Натрова							
						План пола 1 этажа М 1:100			
Н.контроль		Рогожников							

Rogojnikov  
& Sorokin







1

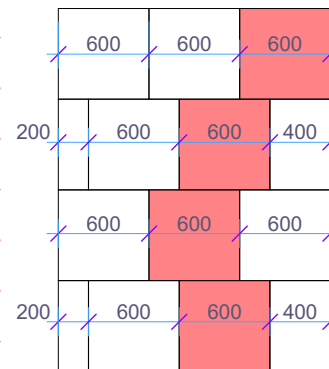
5

Условные обозначения:

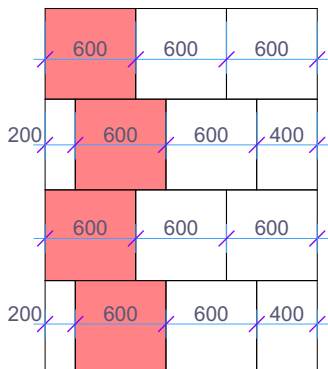
- Керамогранит Estima AG21 600\*600  
S = **155,4 м²**
- Керамогранит Estima AG23 600\*600  
S = **16 м²**
- Керамогранит Estima AG23 600\*1200  
S = **23,7 м²**
- Самонивелирующиеся наливные полы на цементной основе. Сверху -  
прозрачный бесцветный лак. S = **17,4 м²**  
Подрядчик: 89061660100 Арина
- Плинтус Керамогранит Estima AG21 600\*600 h=100 мм  
L = **134,7 м.п.**
- Плинтус Керамогранит Estima AG23 600\*600 h=100 мм  
L = **14,3 м.п.**
- Плинтус окраска h=100мм Tikkurila Luja 7 цвет RAL 5003  
L = **45 м.п.**

Шов между покрытиями  
провести под дверью

Раскладку плитки  
начинать от угла



Шов между раскладками  
провести под дверью  
Раскладку плитки  
начинать от угла



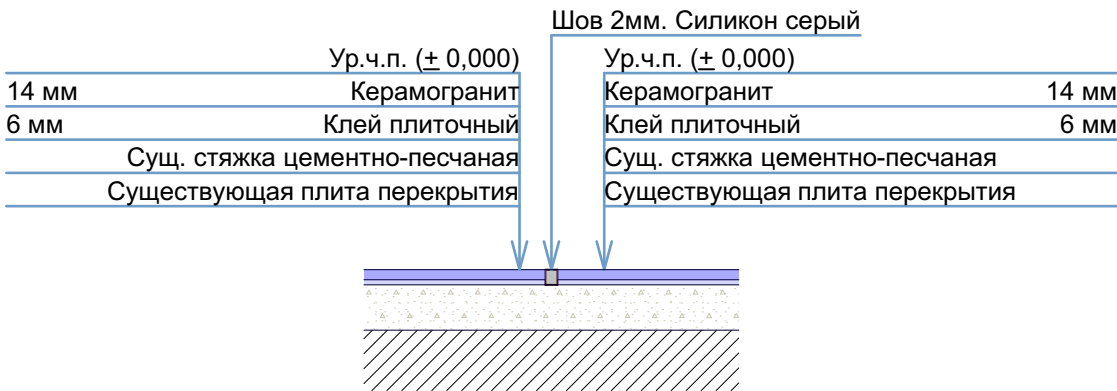
Керамогранит Estima AG21



Керамогранит Estima AG23



Покрытия выводить в одну отметку,  
стык покрытий закрывать силиконом!



Сечение 1-1



Керамогранит в коридор  
завести на 30 мм, шов  
между покрытиями  
провести под дверью

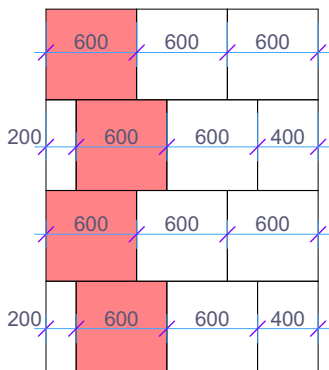
Шов между покрытиями  
провести под дверью

Керамогранит в коридор  
завести на 30 мм, шов  
между покрытиями  
провести под дверью

Соблюдать линию раскладки  
квадратных плиток

Ось плитки совместить с  
осью помещения  
Керамогранит в коридор  
завести на 30 мм, шов между  
покрытиями провести под  
дверью

Начинать с целой  
плитки от угла



Примечания:  
Все размеры уточнить по месту. Все материалы даны без учета запаса  
Все материалы, оборудования и покрытия согласовать с заказчиком до момента  
заказа!

Изм.	Кол.уч.	Лист	Надок.	Подпись	Дата	Интерьер мест общего пользования ЖК по ул. Университетская в городе Волгоград	Стадия	Лист	Листов
ГАП		Рогожников					И	7	
Архитектор		Натрова							
Н.контроль		Рогожников				План пола типового этажа М 1:100			

Rogojnikov  
& Sorokin

1

5


Согласовано

Взам. инв.













Подп. и дата

Инв. № подл.





Условные обозначения:

-  Существующий бетонный потолок обеспылить, окрасить краской, цвет Tikkurilla F472 или F476  
S = **51.75 м²**
-  Подшивка потолка ВГКЛ (потолочный профиль 27 мм и 2 листа ВГКЛ) сразу на изоляцию, окрасить водостойкой краской, цвет Tikkurilla F472 или F476  
S = **24.2 м²**
-  Подшивка потолка ГКЛ на отм. +3190 мм от ур.ч.п., окраска водоэмульсионной краской цвет Tikkurilla F472 или F476  
S = **16 м²**
-  Подшивка потолка ГКЛ на отм. +3160 мм от ур.ч.п., окраска водоэмульсионной краской цвет Tikkurilla F472 или F476  
S = **11.2 м²**
-  Подшивка потолка ГКЛ на отм. +3200 мм от ур.ч.п. Штукатурка гладкая с порами, окраска водоэмульсионной краской цвет Tikkurilla G480 или F480  
S = **49.3 м²**
-  Подшивка потолка ГКЛ на отм. +3000 мм от ур.ч.п. Штукатурка декоративная "Полосы" Окразка водоэмульсионной краской цвет Tikkurilla F472 или F476  
S = **18.5 м²**
-  Каркас из потолочного профиля, монтаж фанеры скрытым способом, покрытие матовым бесцветным лаком. Низ на отм. +3050 мм от ур.ч.п.  
S = **9.1 м²**
-  Штукатурка декоративная "Шуба" Окразка водоэмульсионной краской цвет Tikkurilla G480 или H480  
S = **180 м²**
-  Потолок реечный кубообразный 40x60 шаг реек 80 мм, цвет Cesal 780 миндаль. Низ на отм. +3080 мм от ур.ч.п. Контакты: <https://потолки-реечные.рф/index.html>  
S = **7.2 м²**
-  Подшивка потолка ГКЛВ на отм. +2700 мм от ур.ч.п. Штукатурка гладкая с порами, окраска влагостойкой краской цвет Tikkurilla F472 или F476  
S = **4.7 м²**
-  Штукатурка существующего потолка штукатуркой с порами, окраска цвет Tikkurilla F472 или F476  
S = **13.76 м²**
-  Потолок Грильято "Разноячеистый", размер ячейки 150\*75 мм, цвет 3307 Светло-бежевый <https://www.cesal.ru/products/grilyato>  
S = **95.8 м²**

Примечания:  
Все размеры уточнить по месту. Все материалы даны без учета запаса  
В тамбурах и влажных помещениях - окраска потолка влагостойкой краской  
Всю открытую проводку окрасить в цвет потолка  
Все материалы, оборудования и покрытия согласовать с заказчиком до момента заказа!

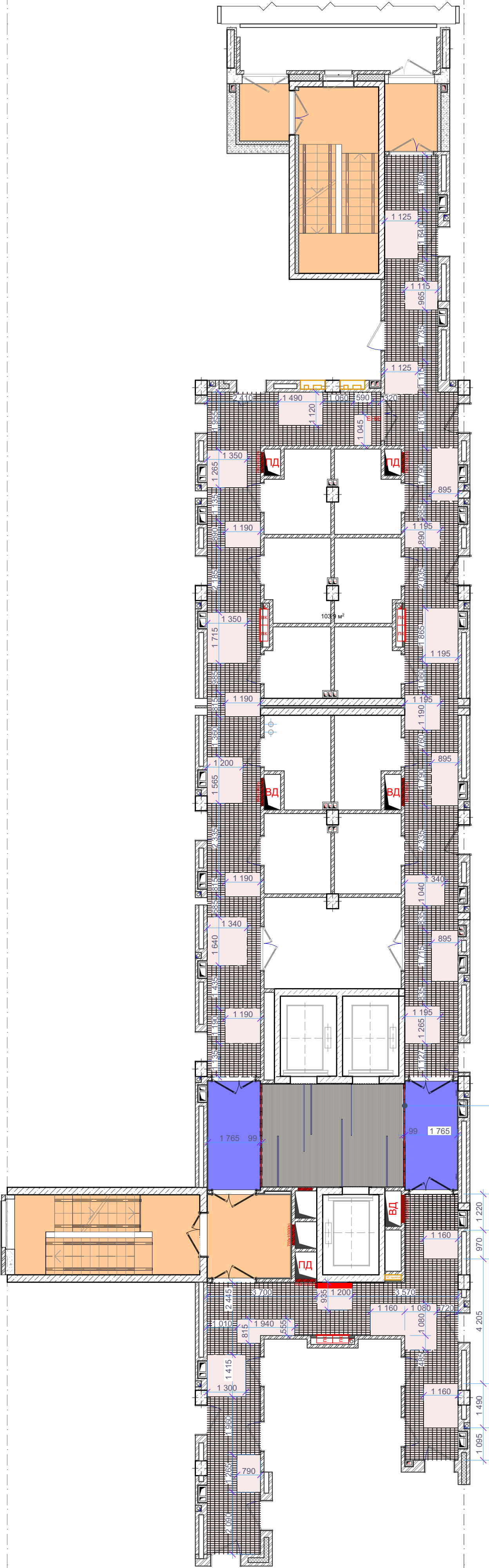
Изм. №	Исх. №	Подп.	Дата	Взам. инвент.	Согласовано

Изм.	Кол.уч.	Лист	№ док.	Подпись	Дата	Интерьер мест общего пользования ЖК по ул. Университетская в городе Волгоград	Стадия	Лист	Листов
ГАП			Рогожников				И	8	
Архитектор			Натрова			План потолка 1 этажа М 1:100	Rogojnikov & Sorokin		
Н.контроль			Рогожников						



Условные обозначения:

- Существующий бетонный потолок обеспылить, окрасить краской цвет Tikkurilla F472 или F476  
S = **65 м²**
- Штукатурка декоративная "Шуба"  
Окраска водоэмульсионной краской цвет Tikkurilla G480 или H480S = **144 м²**
- Потолок реечный кубообразный 40х60 шаг реек 80 мм, цвет Cesal 780 миндаль. Низ на отм. +2580 мм от ур.ч.п.  
Контакты: <https://потолки-реечные.рф/index.html>  
S = **16,5 м²**
- Потолок Грильято "Разноячеистый", размер ячейки 150\*75 мм, цвет RAL 3307 Светло-бежевый. Размеры потолка привязать к окончанию целых ячеек!  
<https://www.cesal.ru/products/grilyato>  
S = **105 м²**
- Подшивка потолка ГКЛ и облицовка Керамогранитом ЛИСТОНЕ SG402100N БЕЖЕВЫЙ 9.9Х40.2. Низ плитки на отм. +2560 мм от ур.ч.п.  
S = **1,8 м²**
- Штукатурка сущ. потолка гладкая с порами, окраска водоэмульсионной краской цвет Tikkurilla F426 или F488  
S = **13 м²**



Подшивка потолка ГКЛ и облицовка Керамогранитом ЛИСТОНЕ SG402100N БЕЖЕВЫЙ 9.9Х40.2  
Низ плитки на отм. +2580 мм от ур.ч.п.



Примечания:  
Все размеры уточнить по месту. Все материалы даны без учета запаса  
В тамбурах и влажных помещениях - окраска потолка влагостойкой краской  
Всю открытую проводку окрасить в цвет потолка  
Все материалы, оборудования и покрытия согласовать с заказчиком до момента заказа!

Изм.	Кол.уч.	Лист	№ док.	Подпись	Дата	Интерьер мест общего пользования ЖК по ул. Университетская в городе Волгоград	Стадия	Лист	Листов
ГАП		Рогожников					И	9	
Архитектор		Натрова							
						План потолка типового этажа М 1:100	Rogojnikov & Sorokin		
Н.контроль		Рогожников							

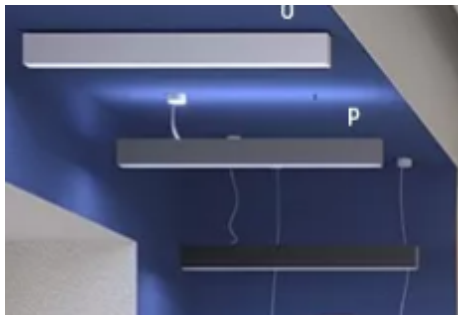
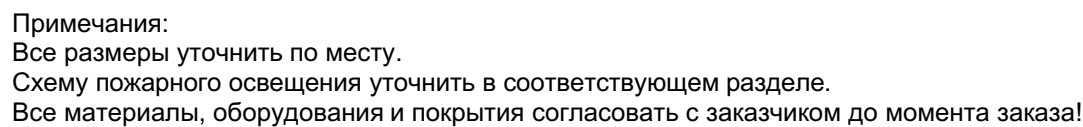
Изм. №

Подп. и дата

Взам. инв.

Согласовано







1

5

Пожарное освещение  
(работают всегда)

Пожарное освещение  
(работают всегда)

Пожарное освещение  
(работают всегда)

Пожарное освещение  
(работают всегда)


Условные обозначения:




Потолочный светильник FOCUS S белый C050CL-1W  
[https://maytoni.ru/products/dekorativnyy\\_svet/potolochnyy\\_svetilnik/c050cl\\_1w/](https://maytoni.ru/products/dekorativnyy_svet/potolochnyy_svetilnik/c050cl_1w/)  
Аналог: Накладной поворотный светильник спот Novotech 370394 PIPE белый 53\*165мм <https://www.svetodom.ru/product/novotech-370394>  
Количество: **33 шт**



Потолочный светильник FOCUS S белый C052CL-01W  
[https://maytoni.ru/products/dekorativnyy\\_svet/potolochnyy\\_svetilnik/c052cl\\_01w/](https://maytoni.ru/products/dekorativnyy_svet/potolochnyy_svetilnik/c052cl_01w/)  
Монтаж производить к потолку. Количество: **4 шт**



Светильник МДМ-Лайт INI LED 01, серый, длина 1716 мм  
[https://www.mdm-light.ru/catalog/podvesnye-svetilniki/ini\\_led\\_01/](https://www.mdm-light.ru/catalog/podvesnye-svetilniki/ini_led_01/)  
Низ светильника совместить с низом реечного потолка. Количество: **4 шт**




Светильник МДМ-Лайт INI LED 01, серый, длина 2286 мм  
[https://www.mdm-light.ru/catalog/podvesnye-svetilniki/ini\\_led\\_01/](https://www.mdm-light.ru/catalog/podvesnye-svetilniki/ini_led_01/)  
Низ светильника совместить с низом реечного потолка. Количество: **2 шт**



Подвесной светильник МДМ-Лайт RINGO 100 белый, диам. 450 мм  
[https://www.mdm-light.ru/catalog/podvesnye-svetilniki/ringo\\_100/](https://www.mdm-light.ru/catalog/podvesnye-svetilniki/ringo_100/)  
Аналог: Плоский накладной потолочный светильник белого цвета 24Вт 4200К «Led Downlight» DLR366 <https://www.pitershopsvet.ru/ambrella-light/dlr366-led-downlight/>  
Монтаж производить к потолку. Количество: **5 шт**

Потолочный светильник FOCUS  
S белый C050CL-1W



Потолочный светильник FOCUS  
S белый C052CL-01W



Светильник МДМ-Лайт INI LED 01, серый



Подвесной светильник МДМ-  
Лайт RINGO 100 белый,  
диам. 450 мм



Примечания:  
Все размеры уточнить по месту.  
Схему пожарного освещения уточнить в соответствующем разделе.  
Все материалы, оборудования и покрытия согласовать с заказчиком до момента заказа!

Изм.	Кол.уч.	Лист	Надок.	Подпись	Дата	Интерьер мест общего пользования ЖК по ул. Университетская в городе Волгоград	Стадия	Лист	Листов
ГАП		Рогожников					И	11	
Архитектор		Натрова							
						План расположения светильников Типовой этаж М 1:100			
Н.контроль		Рогожников							

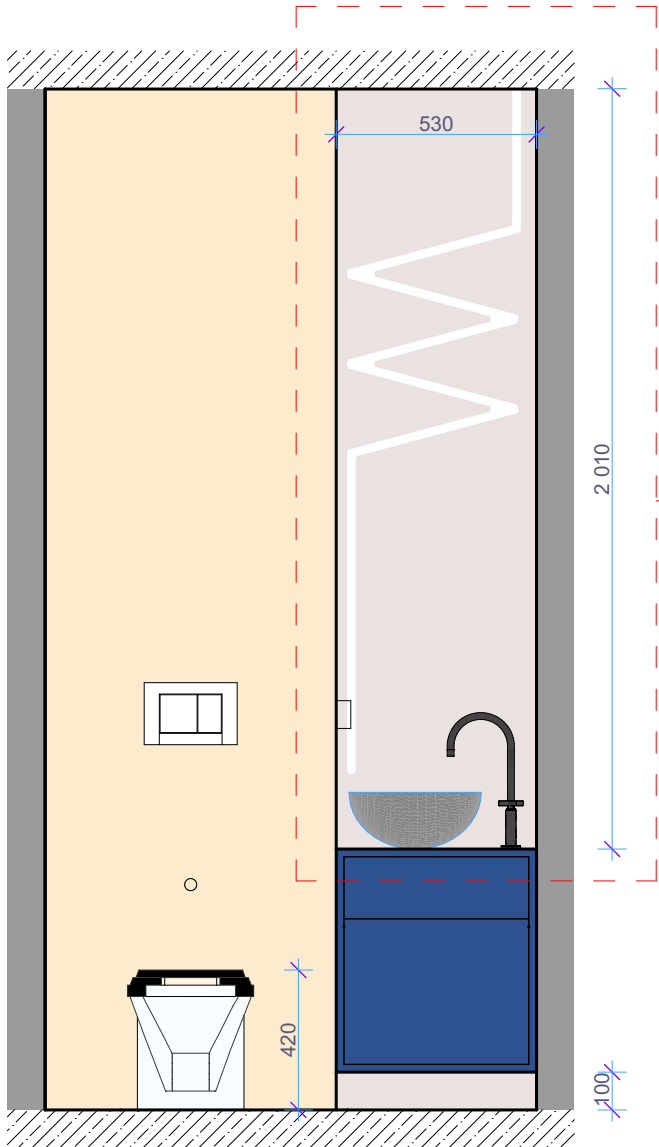
Rogojnikov  
& Sorokin







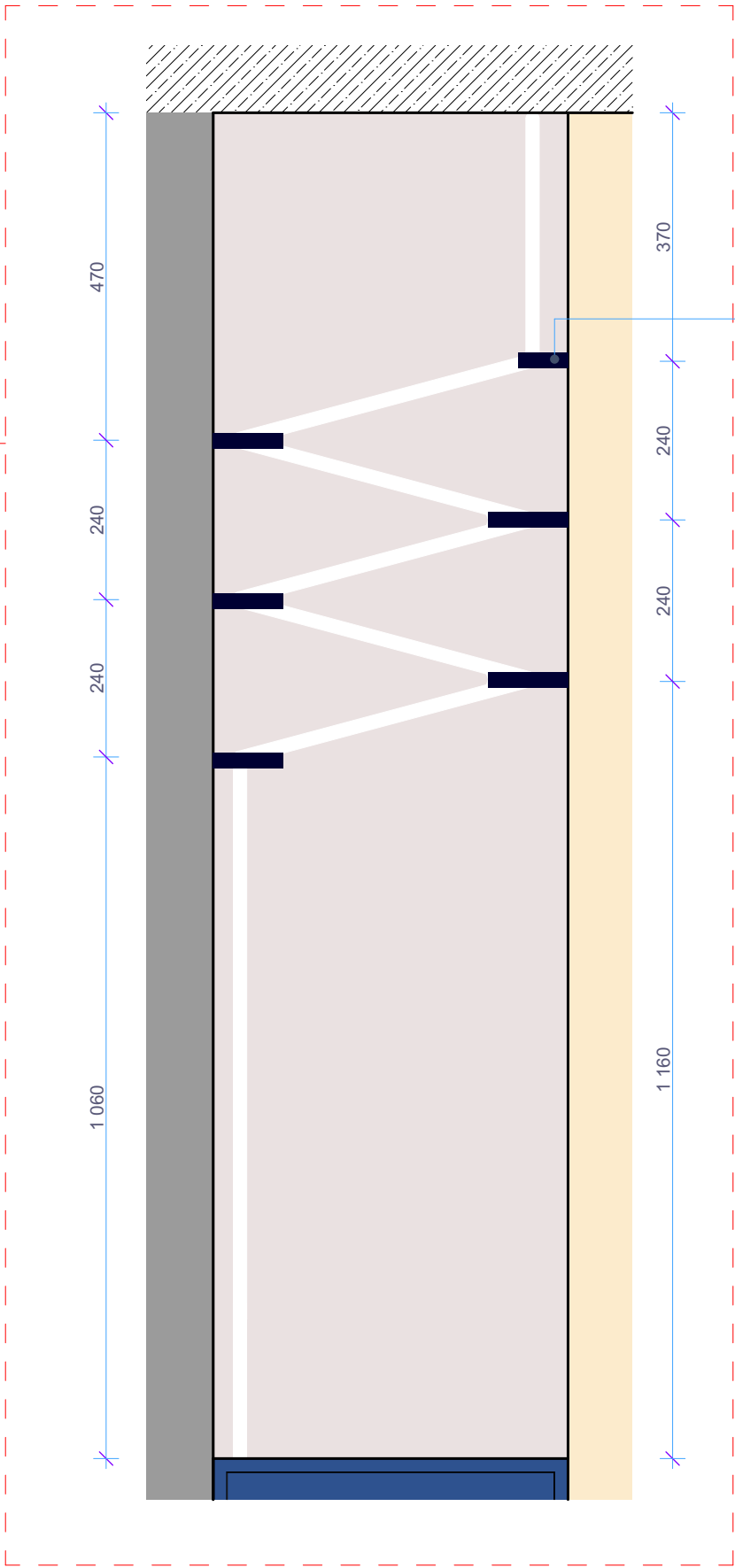
Развертка 69



Кольцо-крепление к стене  
<https://leroymerlin.ru/product/plastina-dlya-krepleniya-s-kolcom-standers-17559601>



Светильник гибкий неон Тип 2  
Вид спереди

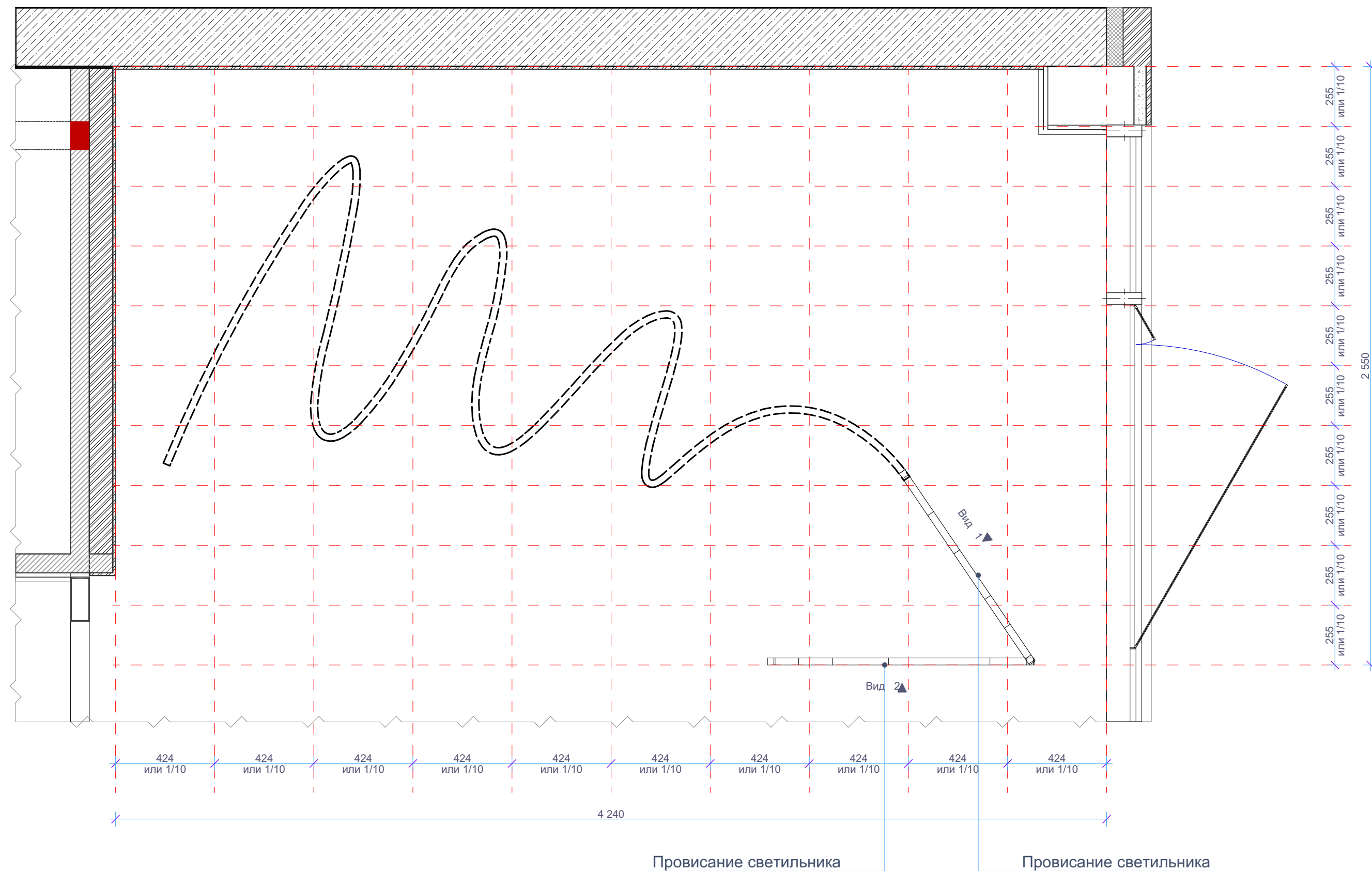


Изм.	Кол.уч.	Лист	№ док.	Подпись	Дата	Интерьер мест общего пользования ЖК по ул. Университетская в городе Волгоград	Стадия	Лист	Листов
ГАП		Рогожников					И	13	
Архитектор		Натрова							
Н.контроль		Рогожников				Схема монтажа светильника гибкий неон Тип 2	Rogojnikov & Sorokin		



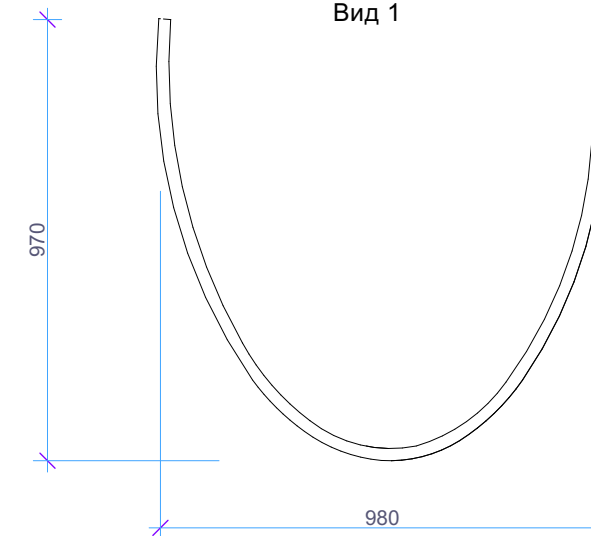
[illegible]

Светильник гибкий неон Тип 3  
Вид сверху

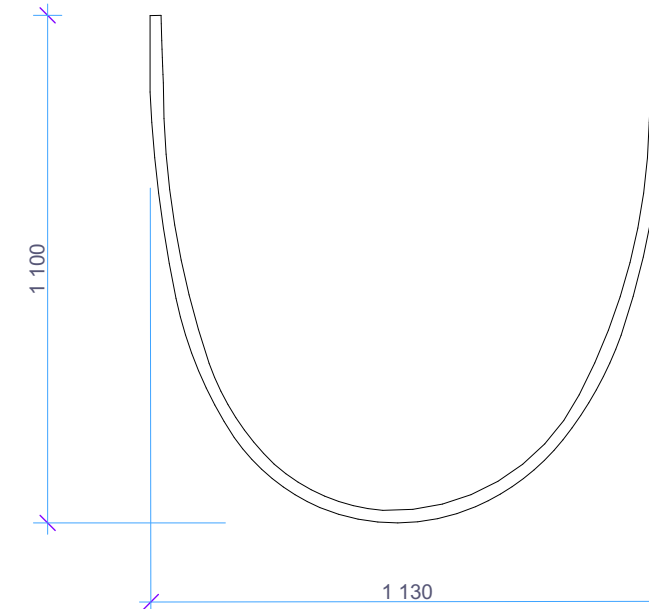


Примечания:  
Все размеры уточнить по месту.

Светильник гибкий неон Тип 3  
Вид 1



Светильник гибкий неон Тип 3  
Вид 2



Светильник гибкий неон Тип 3  
Пример выполнения



Изм.	Кол.уч.	Лист	№ док.	Подпись	Дата	Интерьер мест общего пользования ЖК по ул. Университетская в городе Волгоград	Стадия	Лист	Листов
ГАП		Рогожников					И	14	
Архитектор		Натрова							
						Схема монтажа светильника гибкий неон Тип 3	<b>Rogojnikov &amp; Sorokin</b>		
Н.контроль		Рогожников							







1

5

Условные обозначения

⬮ - Датчик движения. Кол-во и параметры расположения уточнить с подрядной организацией

Пожарное освещение  
(работают всегда)

Пожарное освещение  
(работают всегда)

Провод от светильника  
вести к стене

Пожарное освещение  
(работают всегда)

Пожарное освещение  
(работают всегда)

Провод от светильника  
вести к стене

Примечания:  
Все размеры уточнить по месту.  
Схему пожарного освещения уточнить в соответствующем разделе.  
Все материалы, оборудования и покрытия согласовать с заказчиком до момента заказа!

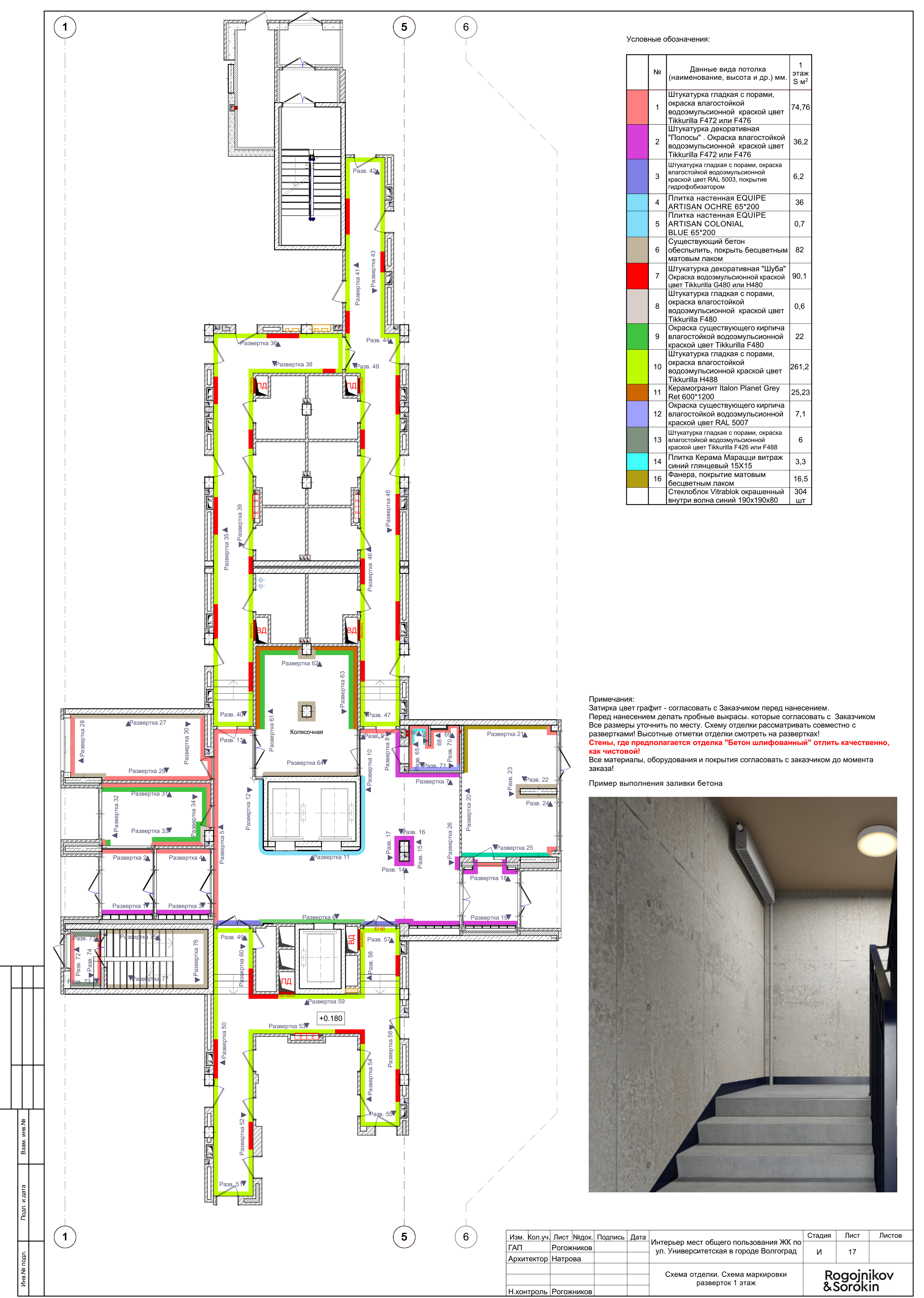
1

5

Изм.	Кол.уч.	Лист	№ док.	Подпись	Дата	Интерьер мест общего пользования ЖК по ул. Университетская в городе Волгоград	Стадия	Лист	Листов
ГАП		Рогожников					И	16	
Архитектор		Натрова							
						План расположения электрооборудования Типовой этаж М 1:100			
Н.контроль		Рогожников							

Rogojnikov  
& Sorokin

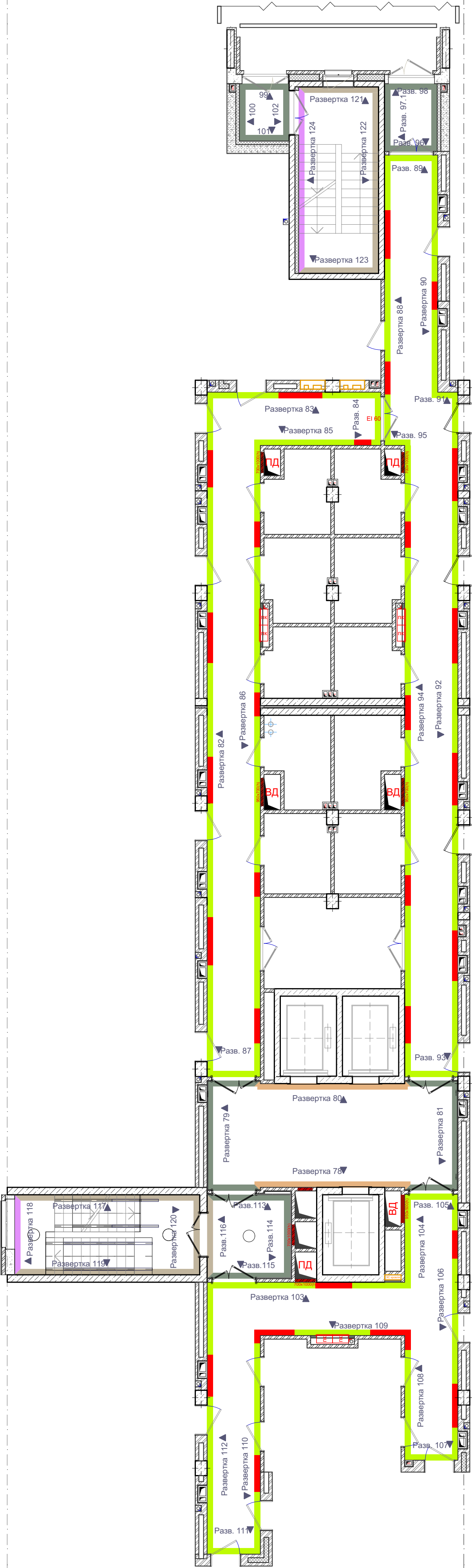






1

5



Условные обозначения:

	№	Данные вида потолка (наименование, высота и др.) мм.	Тип. этаж S м <sup>2</sup>
	6	Существующий бетон обеспылить, покрыть бесцветным матовым лаком	70,5
	7	Штукатурка декоративная "Шуба" Окраска водоэмульсионной краской цвет Tikkurilla G480 или H480	98,5
	10	Штукатурка гладкая с порами, окраска влагостойкой водоэмульсионной краской цвет Tikkurilla H488	250
	18	Штукатурка гладкая с порами, окраска влагостойкой водоэмульсионной краской цвет RAL 7044	60,4
	15	Керамогранит ЛИСТОНЕ SG402100N БЕЖЕВЫЙ 9.9X40.2	28
	19	Штукатурка гладкая с порами, окраска влагостойкой водоэмульсионной краской цвет RAL 7045	19,1

Примечания:  
Все размеры уточнить по месту. Схему отделки рассматривать совместно с  
развертками! Высотные отметки отделки смотреть на развертках!  
**Стены, где предполагается отделка "Бетон шлифованный" отлить качественно,  
как чистовой!**  
Все материалы, оборудования и покрытия согласовать с заказчиком до момента  
заказа!  
Затирка цвет графит - согласовать с Заказчиком перед нанесением.  
Перед нанесением делать проные выкрасы. которые согласовать с Заказчиком

Пример выполнения заливки бетона



1

5

Изм.	Кол.уч.	Лист	№ док.	Подпись	Дата	Интерьер мест общего пользования ЖК по ул. Университетская в городе Волгоград	Стадия	Лист	Листов
ГАП		Рогожников					И	18	
Архитектор		Натрова							
						Схема отделки. Схема маркировки разверток Типовой этаж	<b>Rogojnikov &amp; Sorokin</b>		
Н.контроль		Рогожников							

Согласовано

Взам. инв.

Подп. и дата


Инв. № пер.



Штукатурка декоративная "Шуба"



Штукатурка декоративная "Полосы"



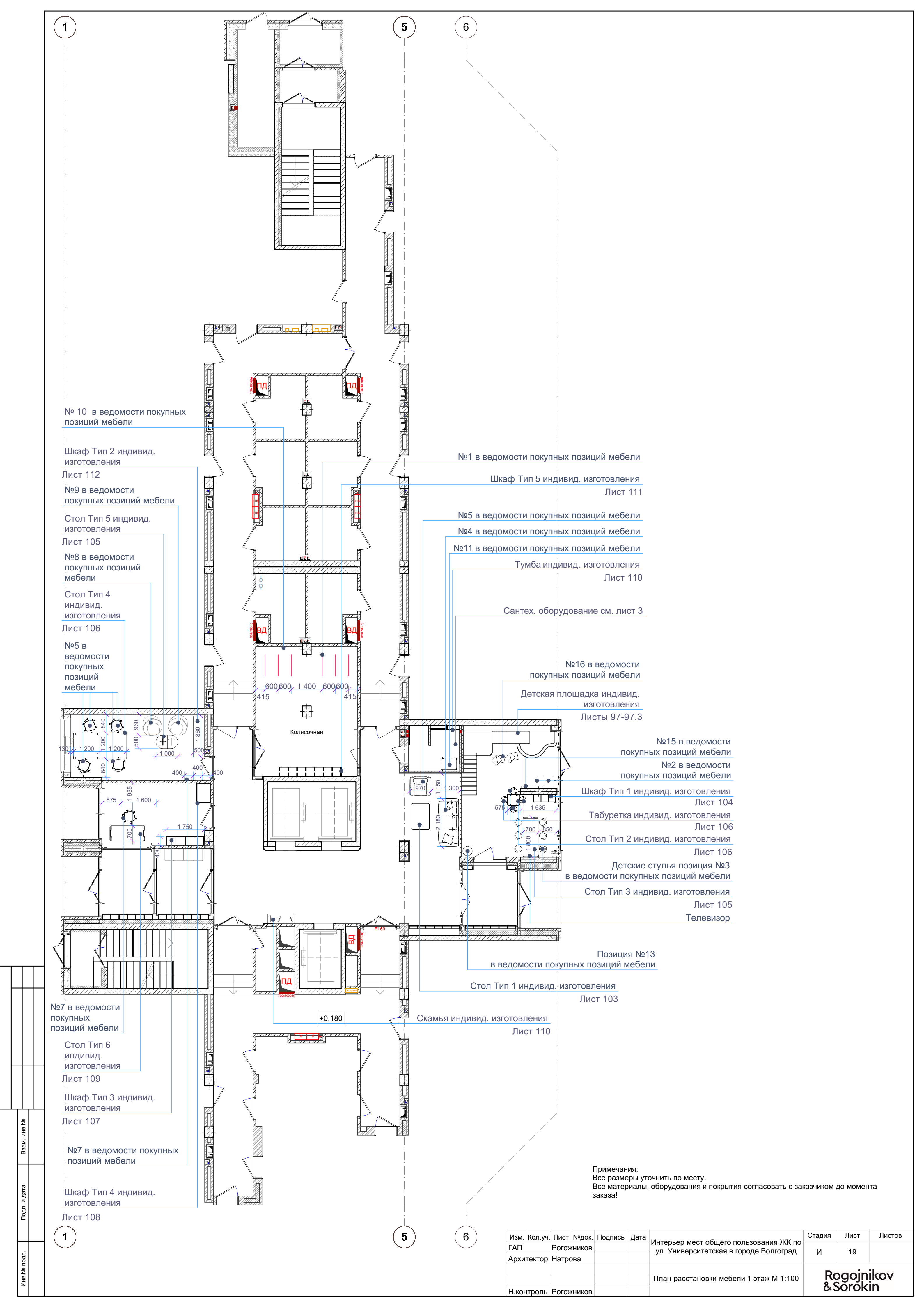
Штукатурка с порами



1. Сделать тестовые выкрасы на стене и согласовать с  
Управлением маркетинга

Изм.	Кол.уч.	Лист	№ док.	Подпись	Дата	Интерьер мест общего пользования ЖК по ул. Университетская в городе Волгоград	Стадия	Лист	Листов
ГАП			Рогожников				И	18.1	
Архитектор			Натрова			Примеры отделки	Rogojnikov & Sorokin		
Н.контроль			Рогожников						









Примечания:  
Все размеры уточнить по месту.  
Все материалы, оборудования и покрытия согласовать с заказчиком до момента заказа!







Изм.	Кол.уч.	Лист	№ док.	Подпись	Дата	Интерьер мест общего пользования ЖК по ул. Университетская в городе Волгоград	Стадия	Лист	Листов
ГАП	Рогожников						И	19	
Архитектор	Натрова								
Н.контроль	Рогожников					План расстановки мебели 1 этаж М 1:100			




Rogojnikov  
& Sorokin




[illegible]

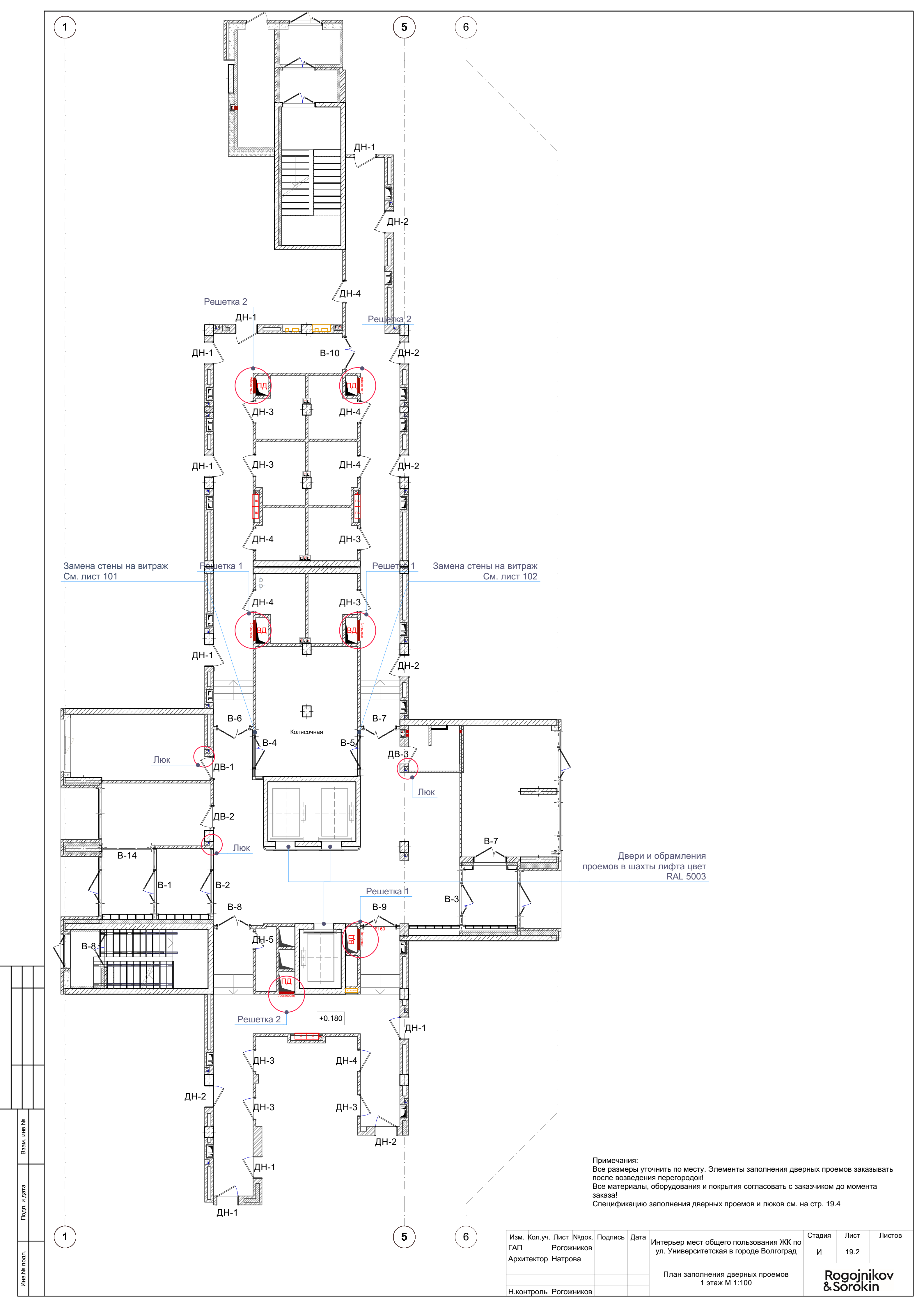
№	Наименование помещения	Данные позиции	Кол-во шт	Фото
1	Колясочная	КРЕПЛЕНИЕ ВЕЛОСИПЕДА ПОД ПОТОЛОК (ПОДЪЕМНЫЙ МЕХАНИЗМ) <a href="https://avtobardak.net/product/kreplenie-velosipeda-pod-potolok-podemnyy-mehanizm">https://avtobardak.net/product/kreplenie-velosipeda-pod-potolok-podemnyy-mehanizm</a>	6	
2	Детская	Пуфик Куб Серый, велюр <a href="https://pm.ru/category/mebel-dlya-doma/pufik/goods-puf_kub-id131163/">https://pm.ru/category/mebel-dlya-doma/pufik/goods-puf_kub-id131163/</a>	2	
3	Детская	Детский стул деревянный, цвет натуральное дерево <a href="https://www.ozon.ru/product/detskiy-stul-naturalnyy-tsvet-laminirovannyi-nabor-iz-dvuh-stulev-250066665/">https://www.ozon.ru/product/detskiy-stul-naturalnyy-tsvet-laminirovannyi-nabor-iz-dvuh-stulev-250066665/</a>	6	
4	Лобби	Диван "AMSTERDAM" <a href="https://www.thefurnish.ru/shop/mebel/mebel-dlya-doma/divany/trehmestnye-divany/142150-divan-amsterdam-ab4ece33-66cb-41b1-a352-cfa5825b0f32">https://www.thefurnish.ru/shop/mebel/mebel-dlya-doma/divany/trehmestnye-divany/142150-divan-amsterdam-ab4ece33-66cb-41b1-a352-cfa5825b0f32</a>	1	
5	Лобби	Кресло "Orlando" <a href="https://www.thefurnish.ru/shop/mebel/mebel-dlya-doma/kresla/interiernye-kresla/52122-kreslo-orlando-thefurnish">https://www.thefurnish.ru/shop/mebel/mebel-dlya-doma/kresla/interiernye-kresla/52122-kreslo-orlando-thefurnish</a>	1	
6	Коворкинг	Кресло "Lars Spider" <a href="https://www.thefurnish.ru/shop/mebel/mebel-dlya-doma/kresla/rabochie-kresla/153988-kreslo-lars-spider-46d88aad-f3bd-44f5-93b6-2bccc3ee5ba8">https://www.thefurnish.ru/shop/mebel/mebel-dlya-doma/kresla/rabochie-kresla/153988-kreslo-lars-spider-46d88aad-f3bd-44f5-93b6-2bccc3ee5ba8</a>	4	

№	Наименование помещения	Данные позиции	Кол-во шт	Фото
7	Комната консьержа	<p>Стул офисный "Simona"</p> <p><a href="https://www.thefurnish.ru/shop/mebel/mebel-dlya-doma/kresla/rabochie-kresla/154778-stul-ofisnyy-simona-seryy">https://www.thefurnish.ru/shop/mebel/mebel-dlya-doma/kresla/rabochie-kresla/154778-stul-ofisnyy-simona-seryy</a></p>	1	
8	Коворкинг	<p>Кресло Тилар Textile Navy Blue</p> <p><a href="https://www.divan.ru/volgograd/product/kreslo-tilar-textile-navy-blue">https://www.divan.ru/volgograd/product/kreslo-tilar-textile-navy-blue</a></p>	1	
9	Коворкинг	<p>Кресло Винси Textile Navy Blue</p> <p><a href="https://www.divan.ru/volgograd/product/kreslo-vinsi-textile-navy-blue">https://www.divan.ru/volgograd/product/kreslo-vinsi-textile-navy-blue</a></p>	1	
10	Колясочная	<p>КРЮК ДЛЯ КРЕПЛЕНИЯ 1 ВЕЛОСИПЕДА К СТЕНЕ ИЛИ ПОТОЛКУ BTWIN</p> <p><a href="https://www.decathlon.ru/kryuk-dl-velosipeda-id_3760125.html">https://www.decathlon.ru/kryuk-dl-velosipeda-id_3760125.html</a></p>	8	
11	Санузел	<p>Пеленальный столик Geuther Trixi натуральный 13</p> <p><a href="https://www.akusherstvo.ru/catalog/32345-pelenalnyj-stolik-geuther-trixi/2407979">https://www.akusherstvo.ru/catalog/32345-pelenalnyj-stolik-geuther-trixi/2407979</a></p>	1	
12	Коворкинг	<p>Настенная вешалка для одежды диаметр 9 см</p> <p><a href="https://aliexpress.ru/item/1005003322789572.html">https://aliexpress.ru/item/1005003322789572.html</a></p>	3	

№	Наименование помещения	Данные позиции	Кол-во шт	Фото
13	Детская	Вешалка деревянная напольная Дерево сосна <a href="https://averstrade.ru/catalog/veshalki_napolnie/FT6005_N/">https://averstrade.ru/catalog/veshalki_napolnie/FT6005_N/</a>	1	
14	Колясочная	Крючок для ледянки <a href="https://www.aquavivo.ru/product/iddis-petite-pet2sb3i41-komplekt-odinarnyih-kryuchkov-splav-metallov-tsvet-chnyy-matovyiy/">https://www.aquavivo.ru/product/iddis-petite-pet2sb3i41-komplekt-odinarnyih-kryuchkov-splav-metallov-tsvet-chnyy-matovyiy/</a>	8	
15	Детская	Тактильно-развивающая панель Разноцветное домино <a href="https://bizibordum.ru/nastennye/taktilno-razvivayushchaya-panel-raznocvetnoe-domino">https://bizibordum.ru/nastennye/taktilno-razvivayushchaya-panel-raznocvetnoe-domino</a>	1	
16	Детская	Подушка для пола <a href="https://www.joom.com/ru/products/5fa8e2a4c4621401065bdc14">https://www.joom.com/ru/products/5fa8e2a4c4621401065bdc14</a>	1	

Изм. Кол.уч.	Лист	№ док.	Подпись	Дата	Интерьер мест общего пользования ЖК по ул. Университетская в городе Волгоград	Стадия	Лист	Листов
ГАП	Рогожников					И	19.1	
Архитектор	Натрова				Ведомость покупных позиций мебели			
Н. контроль	Рогожников							





1

5

6

1

5

6

Замена стены на витраж  
См. лист 101

Замена стены на витраж  
См. лист 102

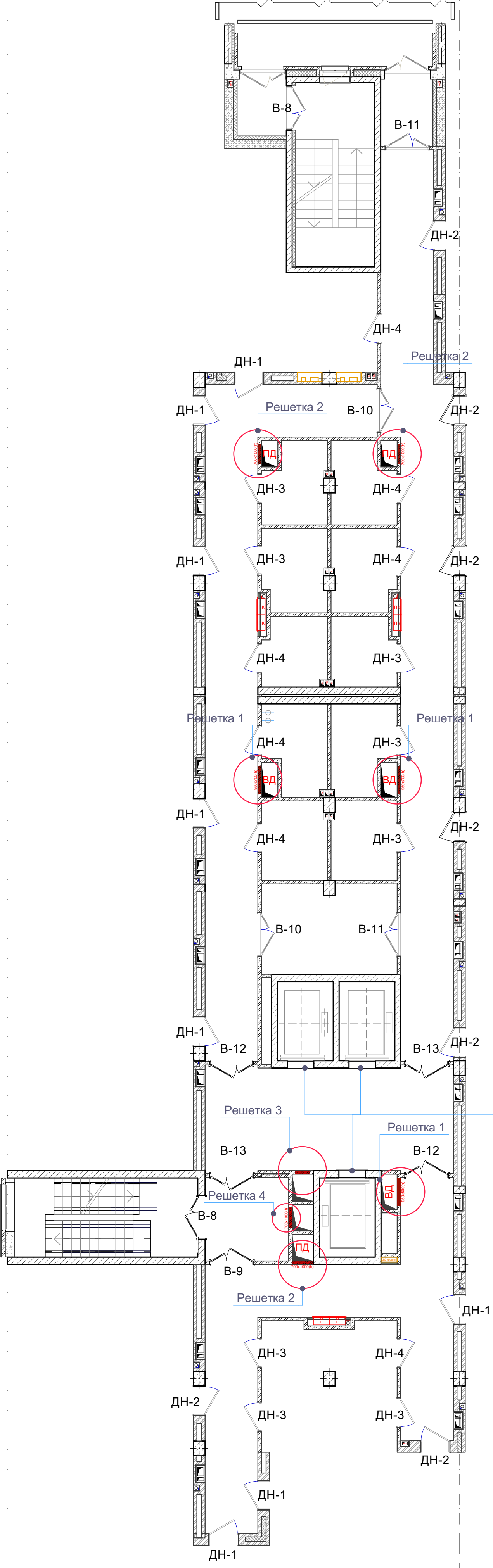
Двери и обрамления  
проемов в шахты лифта цвет  
RAL 5003

Примечания:  
Все размеры уточнить по месту. Элементы заполнения дверных проемов заказывать  
после возведения перегородок!  
Все материалы, оборудования и покрытия согласовать с заказчиком до момента  
заказа!  
Спецификацию заполнения дверных проемов и люков см. на стр. 19.4

Изм.	Кол.уч.	Лист	№ док.	Подпись	Дата	Интерьер мест общего пользования ЖК по ул. Университетская в городе Волгоград	Стадия	Лист	Листов
ГАП		Рогожников					И	19.2	
Архитектор		Натрова							
Н.контроль		Рогожников				План заполнения дверных проемов 1 этаж М 1:100			

Rogojnikov  
& Sorokin





Двери и обрамления  
проемов в шахты лифта цвет  
RAL 8025

Примечания:  
Все размеры уточнить по месту. Элементы заполнения дверных проемов заказывать  
после возведения перегородок!  
Все материалы, оборудования и покрытия согласовать с заказчиком до момента  
заказа!  
Спецификацию заполнения дверных проемов и люков см. на стр. 19.4

Изм.	Кол.уч.	Лист	№ док.	Подпись	Дата
ГАП	Рогожников				
Архитектор	Натрова				
Изм.	Кол.уч.	Лист	№ док.	Подпись	Дата
ГАП	Рогожников				
Архитектор	Натрова				

Изм.	Кол.уч.	Лист	№ док.	Подпись	Дата	Интерьер мест общего пользования ЖК по ул. Университетская в городе Волгоград	Стадия	Лист	Листов
ГАП	Рогожников						И	19.3	
Архитектор	Натрова								
Изм.	Кол.уч.	Лист	№ док.	Подпись	Дата	План заполнения дверных проемов типовой этаж М 1:100			
ГАП	Рогожников								
Архитектор	Натрова								

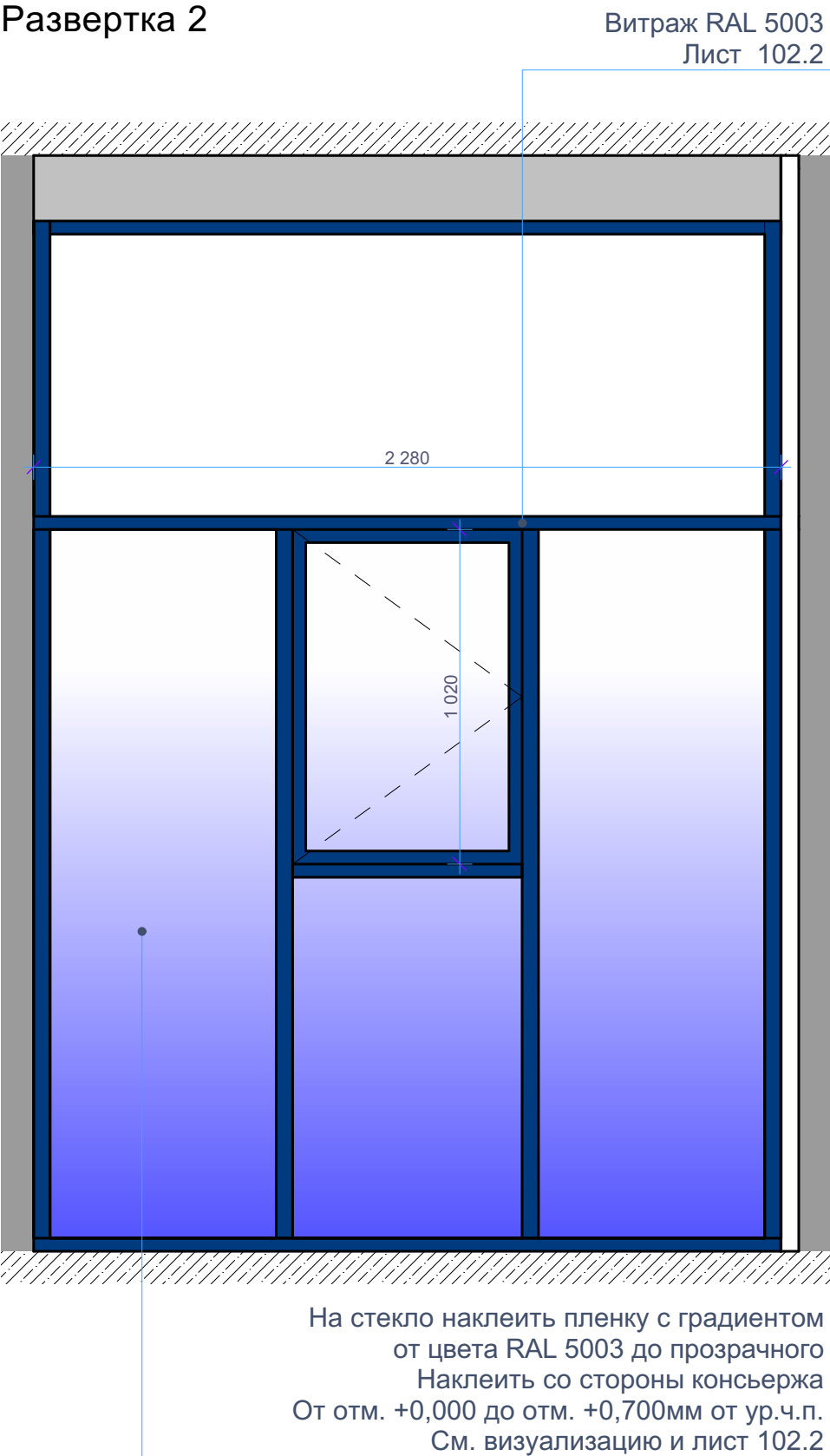
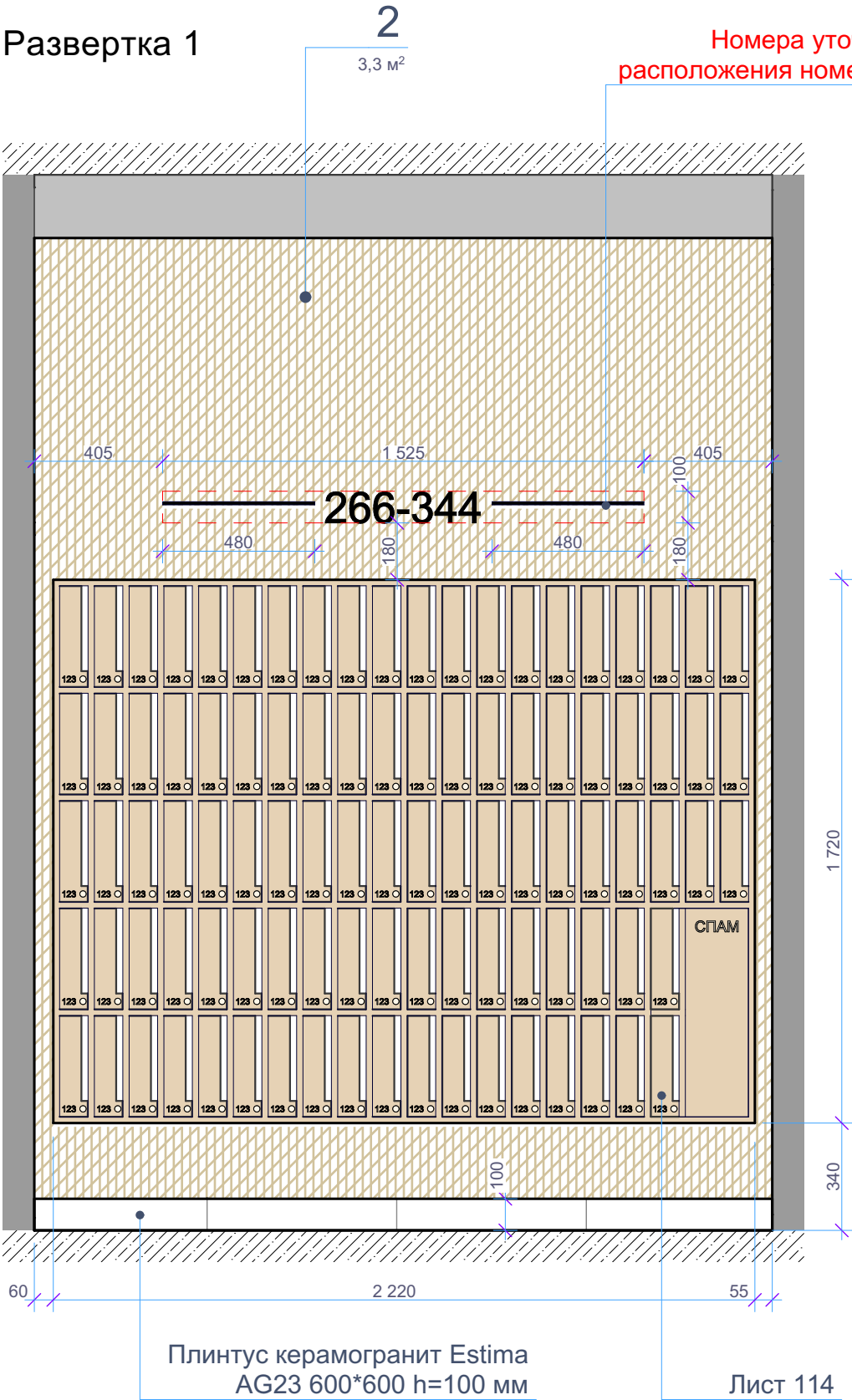
Rogojnikov  
& Sorokin







Буквы и линии - металл 2 мм черный матовый, крепление к стене скрытое (на шпильки)  
Шрифт согласовать в соответствии с фирменным стилем  
Номера уточнить после уточнения расположения номеров почтовых ящиков!



Примечания: все размеры уточнить по месту. Все образцы материалов согласовать с заказчиком перед заказом. Материалы даны без учета запаса. Ссылки на материалы - см. лист 91.

Изм.	Кол.уч.	Лист	№ док.	Подпись	Дата	Интерьер мест общего пользования ЖК по ул. Университетская в городе Волгоград	Стадия	Лист	Листов
ГАП			Рогожников				И	20	
Архитектор			Натрова						
Н.контроль			Рогожников			Развертка 1; Развертка 2 М 1:20			

Rogojnikov  
& Sorokin

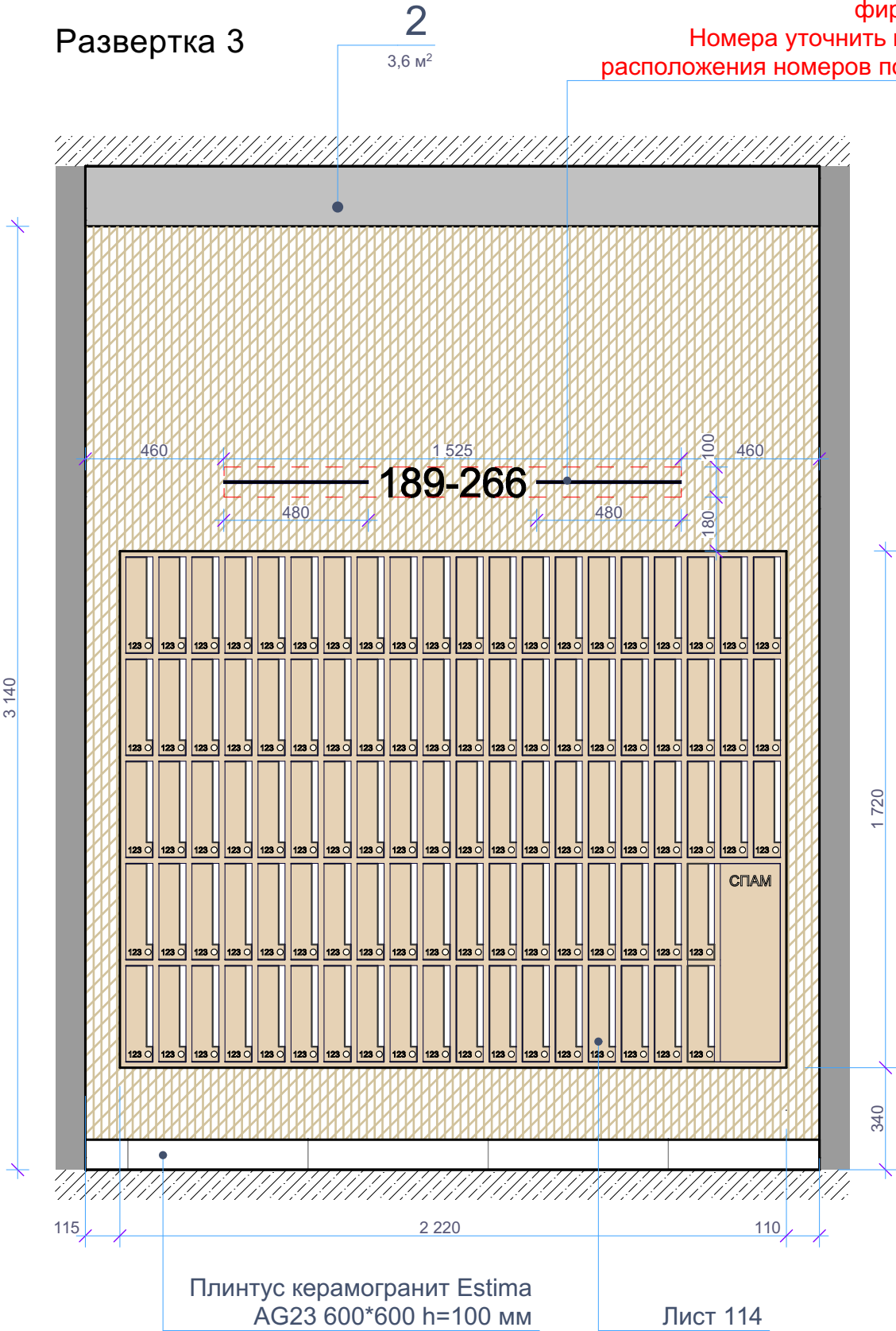


Буквы и линии - металл 2 мм черный матовый, крепление к стене скрытое (на шпильки)


Шрифт согласовать в соответствии с фирменным стилем

Номера уточнить после уточнения расположения номеров почтовых ящиков!

Развертка 3



Развертка 4

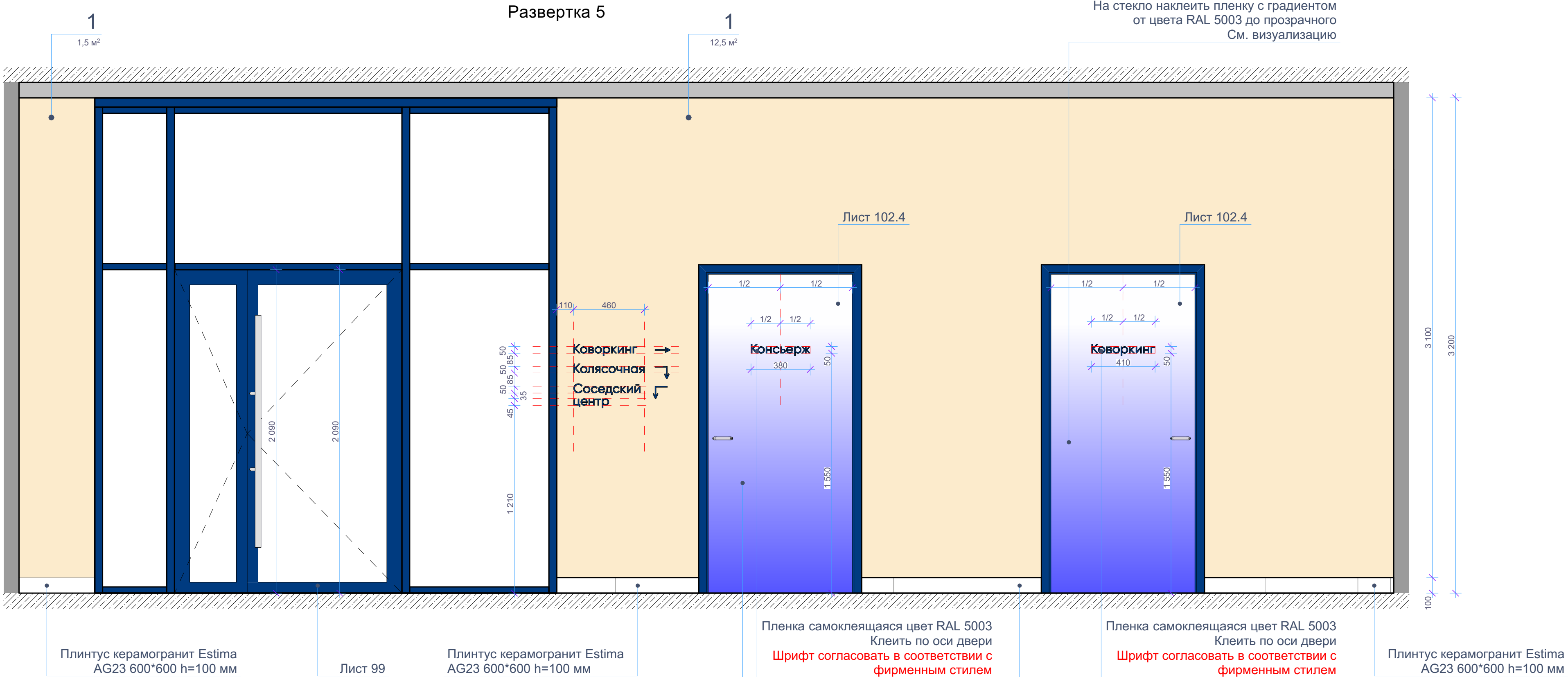


Примечания: все размеры уточнить по месту. Все образцы материалов согласовать с заказчиком перед заказом. Материалы даны без учета запаса. Ссылки на материалы - см. лист 91.

Изм.	Кол.уч.	Лист	№ док.	Подпись	Дата	Интерьер мест общего пользования ЖК по ул. Университетская в городе Волгоград	Стадия	Лист	Листов
ГАП			Рогожников				И	21	
Архитектор			Натрова						
						Развертка 3; Развертка 4 М 1:20			
Н.контроль			Рогожников						

Rogojnikov & Sorokin



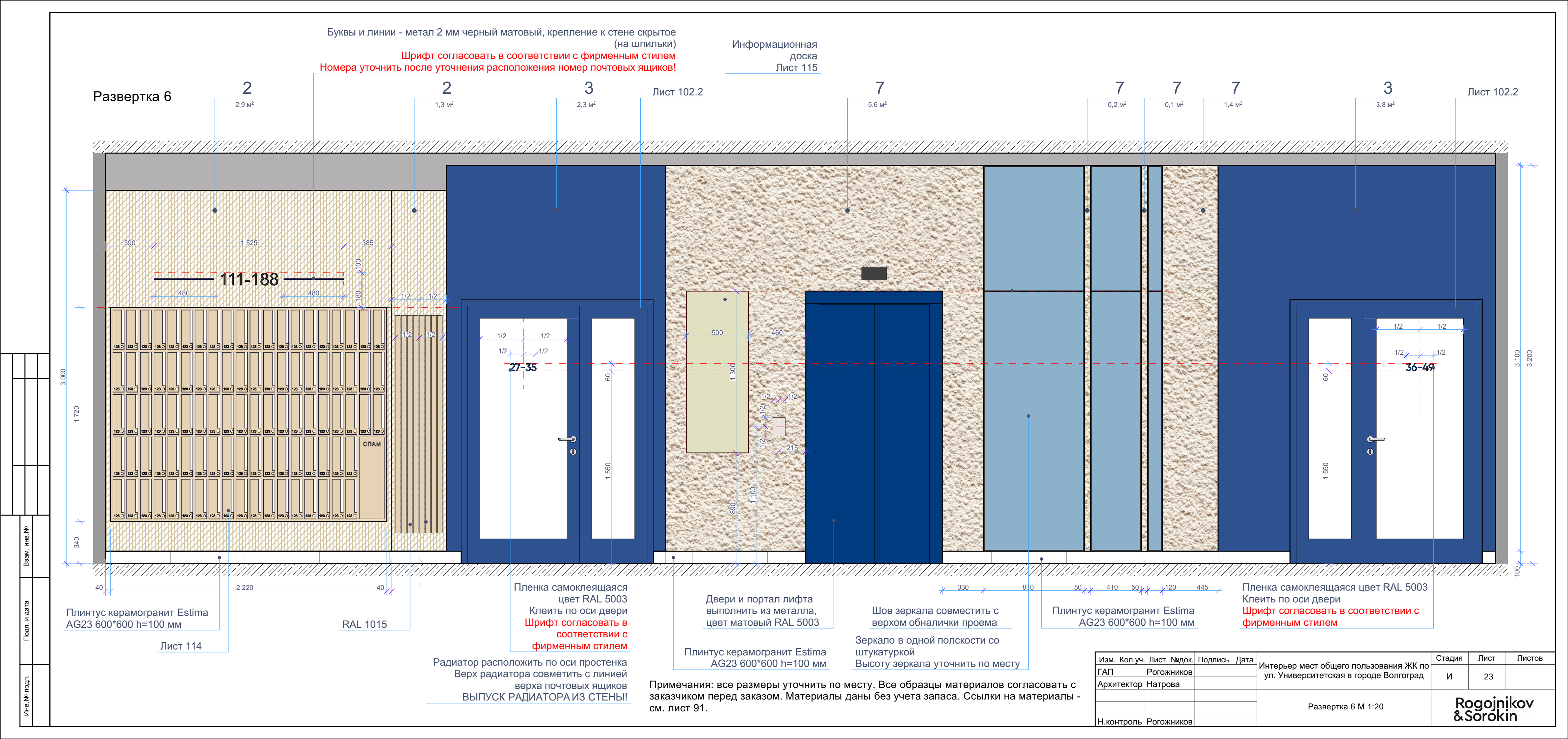


Примечания: все размеры уточнить по месту. Все образцы материалов согласовать с заказчиком перед заказом. Материалы даны без учета запаса. Ссылки на материалы - см. лист 91.

Изм.	Кол.уч.	Лист	№док.	Подпись	Дата	Интерьер мест общего пользования ЖК по ул. Университетская в городе Волгоград	Стадия	Лист	Листов
ГАП		Рогожников					И	22	
Архитектор		Натрова							
Н.контроль		Рогожников				Развертка 5 М 1:20			

Rogojnikov  
& Sorokin





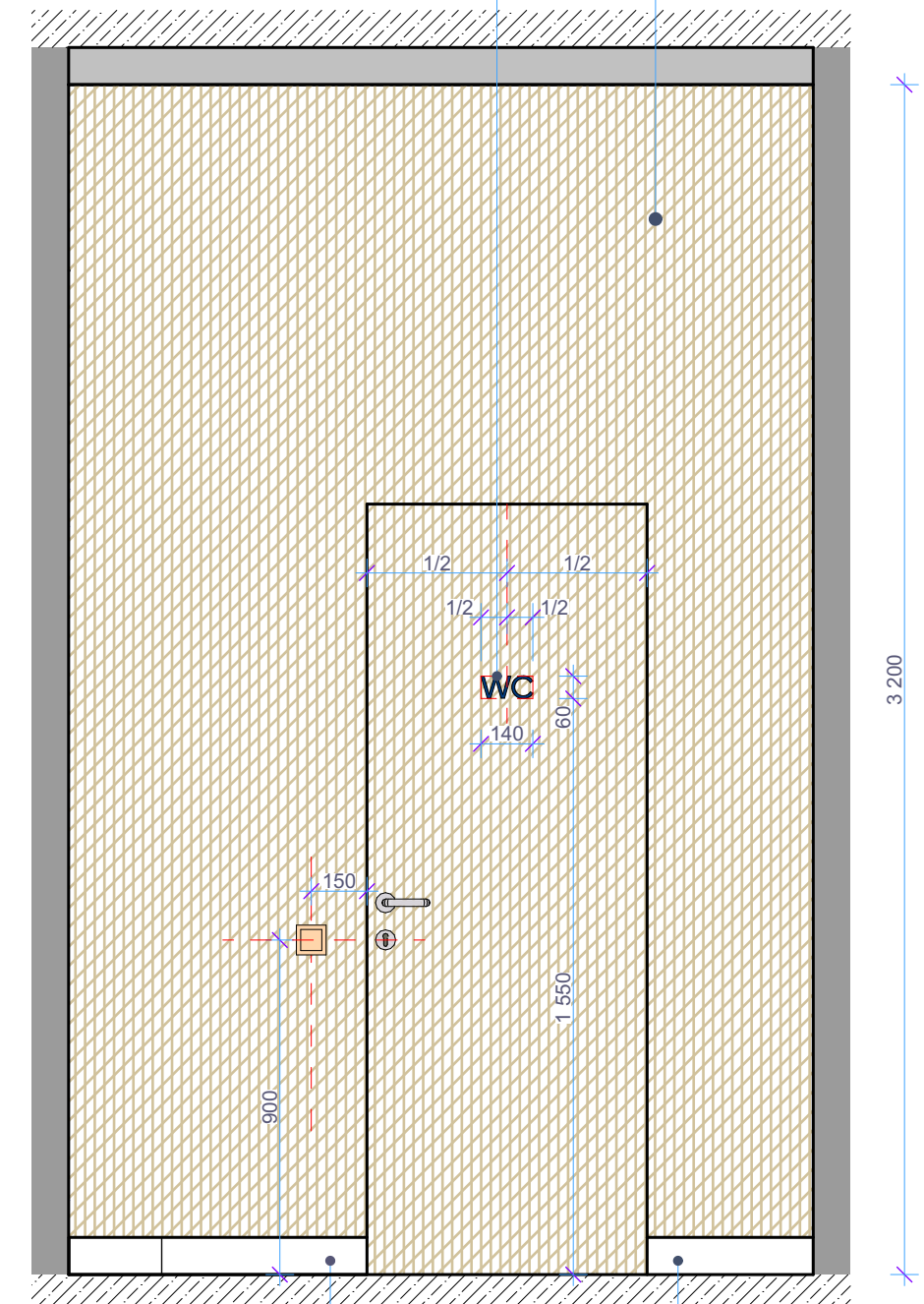


Буквы - металл 2 мм RAL 5003 матовый,  
крепление к двери скрытое (на шпильки)  
**Шрифт согласовать в соответствии с  
фирменным стилем**

2  
3,8 m²

2  
1,6 m²


2  
6,3 M<sup>2</sup>



Радиатор расположить по оси простенка  
ВЫПУСК РАДИАТОРА ИЗ СТЕНЫ!

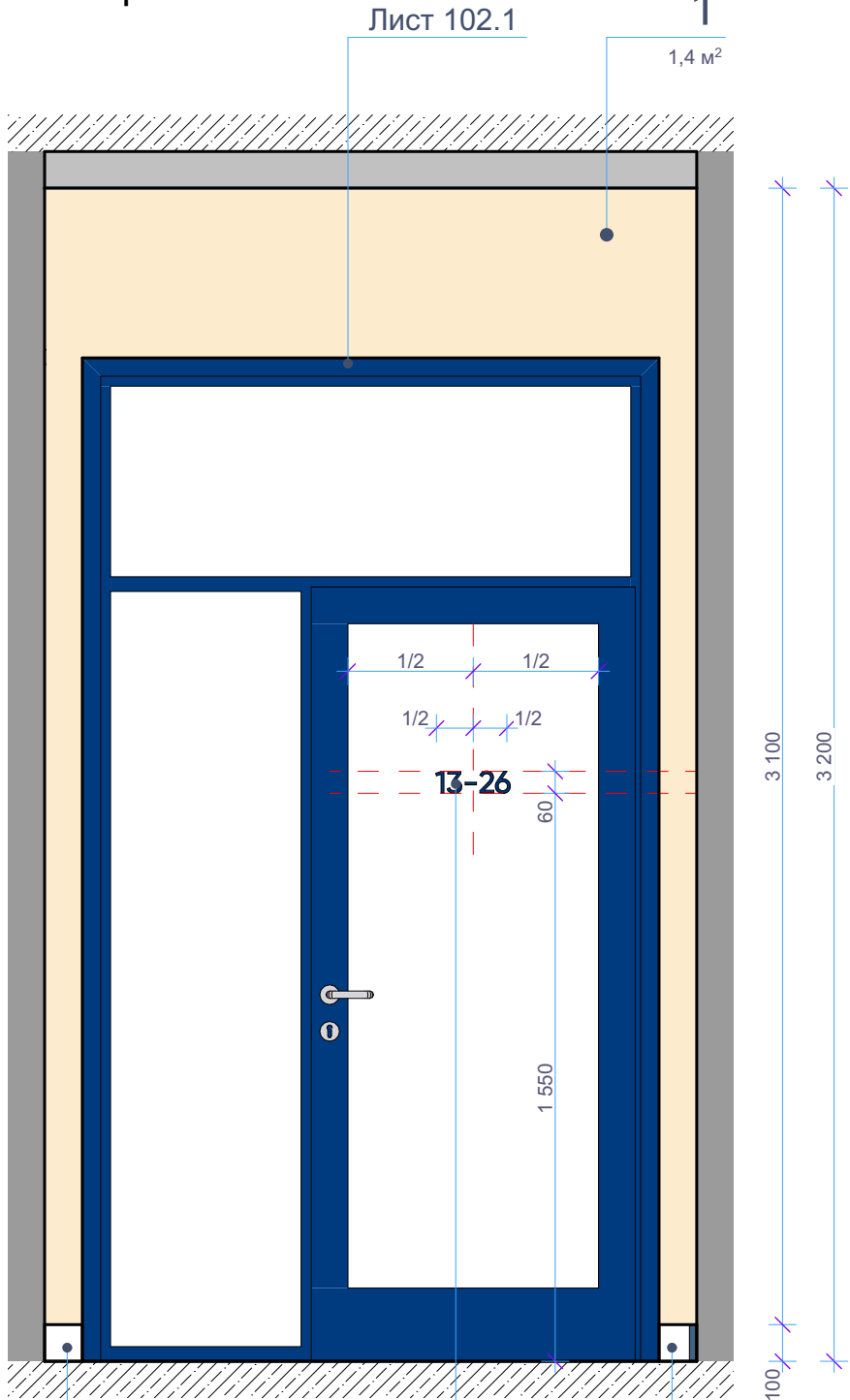
RAL 1015

Плнтус керамогранит Estima  
AG23 600\*600 h=100 мм

Изм.	Кол.уч.	Лист	№ док.	Подпись	Дата	Интерьер мест общего пользования ЖК по ул. Университетская в городе Волгоград	Стадия	Лист	Листов
ГАП		Рогожников					И	24	
Архитектор		Натрова				Развертка 7; Развертка 8 М 1:20			
Н.контроль		Рогожников							



Развертка 9



Плинтус керамогранит Estima  
AG23 600\*600 h=100 мм

Плинтус керамогранит Estima  
AG23 600\*600 h=100 мм

Пленка самоклеящаяся цвет RAL 5003  
Клеить по оси двери

Шрифт согласовать в соответствии с фирменным стилем

Развертка 10



Раскладку плитки см. лист 27

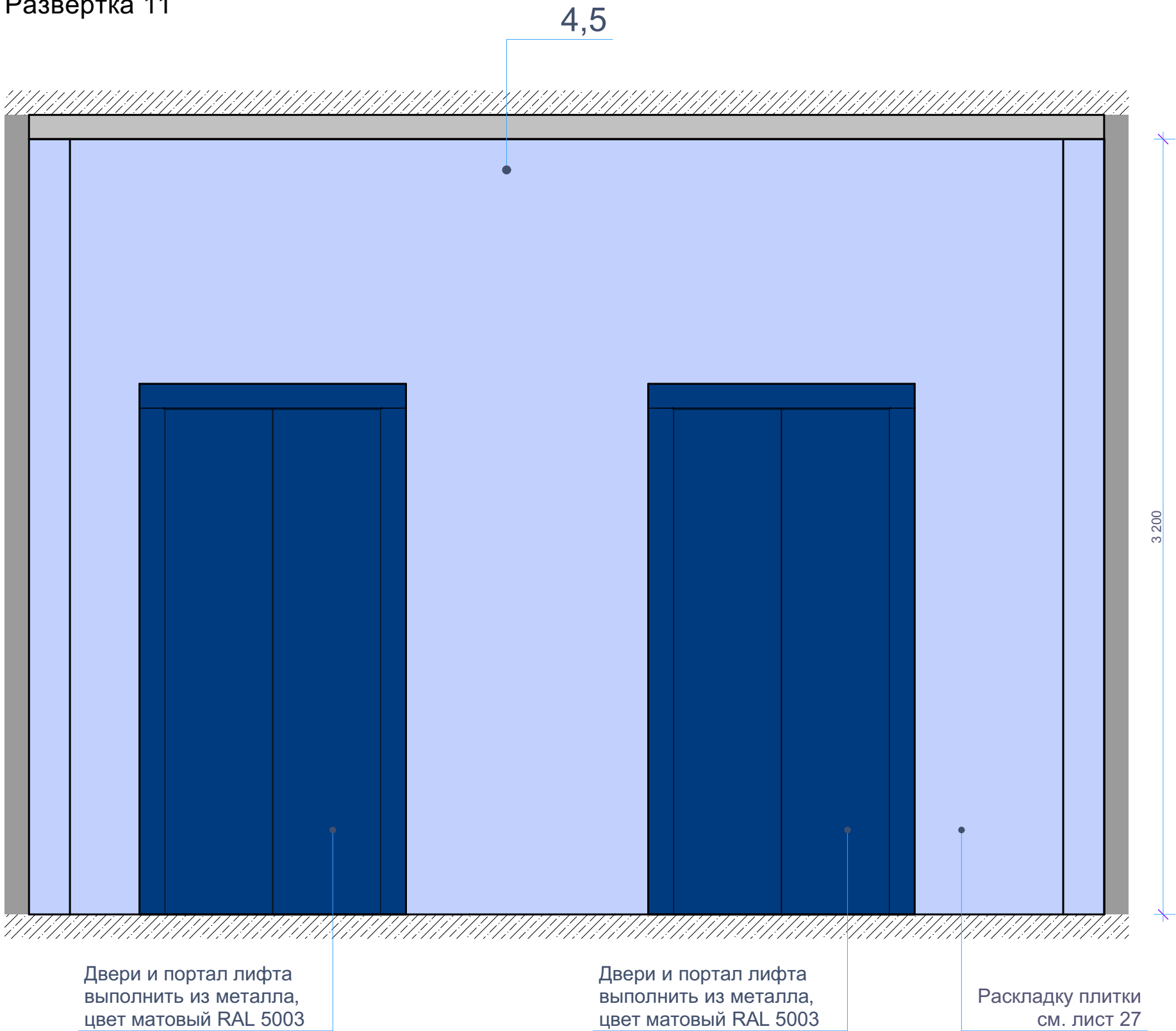
Пленка самоклеящаяся цвет RAL 5003  
Клеить по оси двери  
Шрифт согласовать в соответствии с  
фирменным стилем

Примечания: все размеры уточнить по месту. Все образцы материалов согласовать с заказчиком перед заказом. Материалы даны без учета запаса. Ссылки на материалы - см. лист 91.


Изм.	Кол.уч.	Лист	№док.	Подпись	Дата	Интерьер мест общего пользования ЖК по ул. Университетская в городе Волгоград	Стадия	Лист	Листов
ГАП		Рогожников					И	25	
Архитектор		Натрова				Развертка 9; Развертка 10 М 1:20	<b>Rogojnikov &amp; Sorokin</b>		
Н.контроль		Рогожников							



Развертка 11



Развертка 12



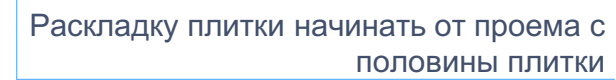
Примечания: все размеры уточнить по месту. Все образцы материалов согласовать с заказчиком перед заказом. Материалы даны без учета запаса. Ссылки на материалы - см. лист 91.

Изм.	Кол.уч.	Лист	№док.	Подпись	Дата	Интерьер мест общего пользования ЖК по ул. Университетская в городе Волгоград	Стадия	Лист	Листов
ГАП			Рогожников				И	26	
Архитектор			Натрова						
Н.контроль			Рогожников			Развертка 11; Развертка 12 М 1:20			

Rogojnikov  
& Sorokin




### Контур закругления плитки



The diagram shows two rectangles. The top rectangle has a blue line segment on its left edge, labeled  $1/2$  and  $1/2$ . The bottom rectangle has a blue line segment on its left edge, labeled  $1/2$  and  $1/2$ , and a black dot on its left edge.

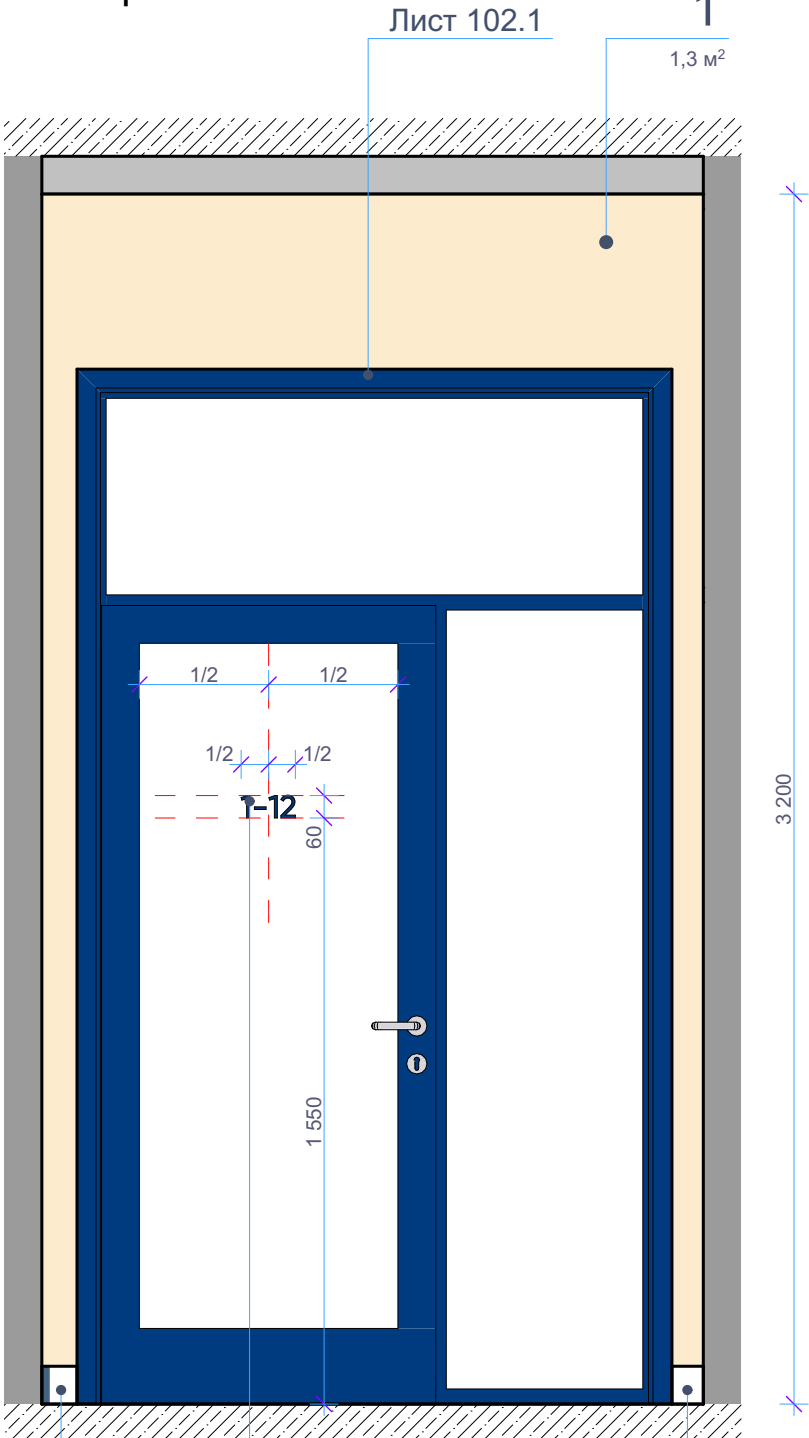
### Плитки смещать на половину размера

- Плитка настенная EQUIPE ARTISAN COLONIAL BLUE 65\*200

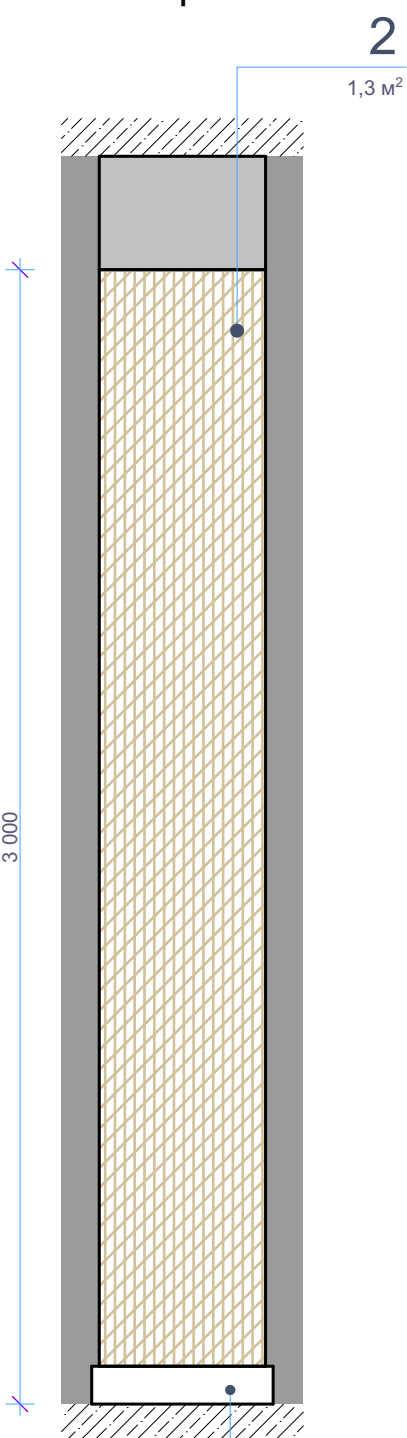
Изм.	Кол.уч.	Лист	№ док.	Подпись	Дата	Интерьер мест общего пользования ЖК по ул. Университетская в городе Волгоград	Стадия	Лист	Листов
ГАП		Рогожников					И	27	
Архитектор		Натрова							
						Раскладка плитки с разверток 10,11,12 М 1:20			
Н.контроль		Рогожников							




Развертка 13



Развертка 14



Развертка 15



Плинтус  
керамогранит  
Estima AG23  
600\*600 h=100 мм

Плинтус керамогранит Estima  
AG23 600\*600 h=100 мм

Пленка самоклеящаяся цвет RAL 5003  
Клеить по оси двери  
**Шрифт согласовать в соответствии с  
фирменным стилем**

Плинтус керамогранит Estima  
AG23 600\*600 h=100 мм

Плинтус керамогранит Estima  
AG23 600\*600 h=100 мм

Примечания: все размеры уточнить по месту. Все образцы материалов согласовать с заказчиком перед заказом. Материалы даны без учета запаса. Ссылки на материалы - см. лист 91.

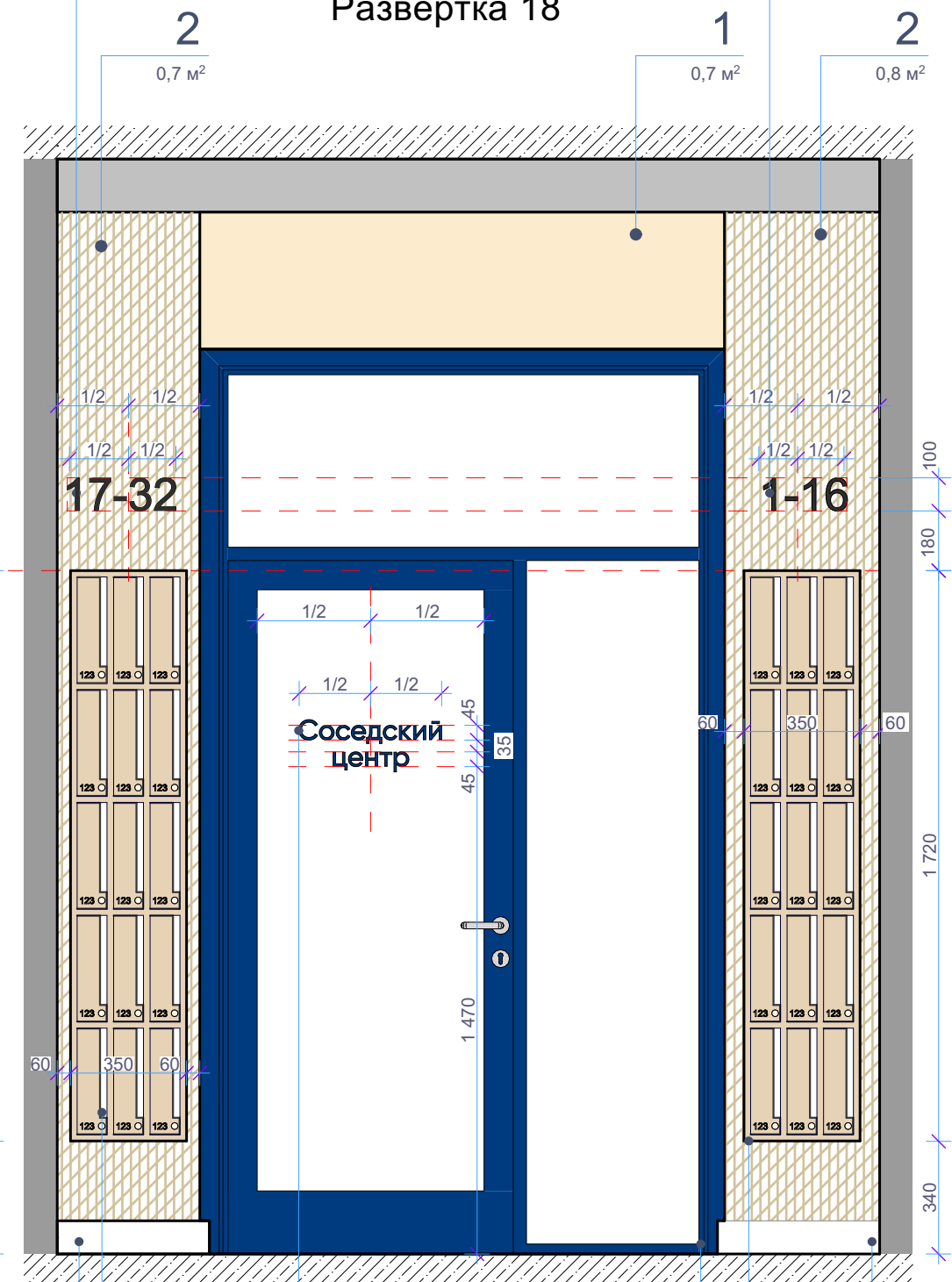
Изм.	Кол.уч.	Лист	№ док.	Подпись	Дата	Интерьер мест общего пользования ЖК по ул. Университетская в городе Волгоград	Стадия	Лист	Листов
ГАП		Рогожников					И	28	
Архитектор		Натрова							
						Развертка 13; Развертка 14; Развертка 15 М 1:20			
Н.контроль		Рогожников							

Rogojnikov  
& Sorokin



Буквы и линии - металл 2 мм черный матовый,  
крепление к стене скрытое (на шпильки)  
Шрифт согласовать в соответствии с фирменным  
стилем. Номера уточнить после уточнения  
расположения номеров почтовых ящиков!


## Развертка 18



Плинтус  
керамогранит  
Estima AG23  
600\*600 h=100 мм

Лист 114


Лист 102.1


Изм.	Кол.уч.	Лист	№док.	Подпись	Дата	Интерьер мест общего пользования ЖК по ул. Университетская в городе Волгоград	Стадия	Лист	Листов
ГАП		Рогожников					И	29	
Архитектор		Натрова							
						Развертка 16; Развертка 17; Развертка 18 М 1:20			
Н.контроль		Рогожников							



Нанесение рисунков  
эмалью, Tikkurila Luja 7  
цвет RAL 5003 матовый

Развертка 20



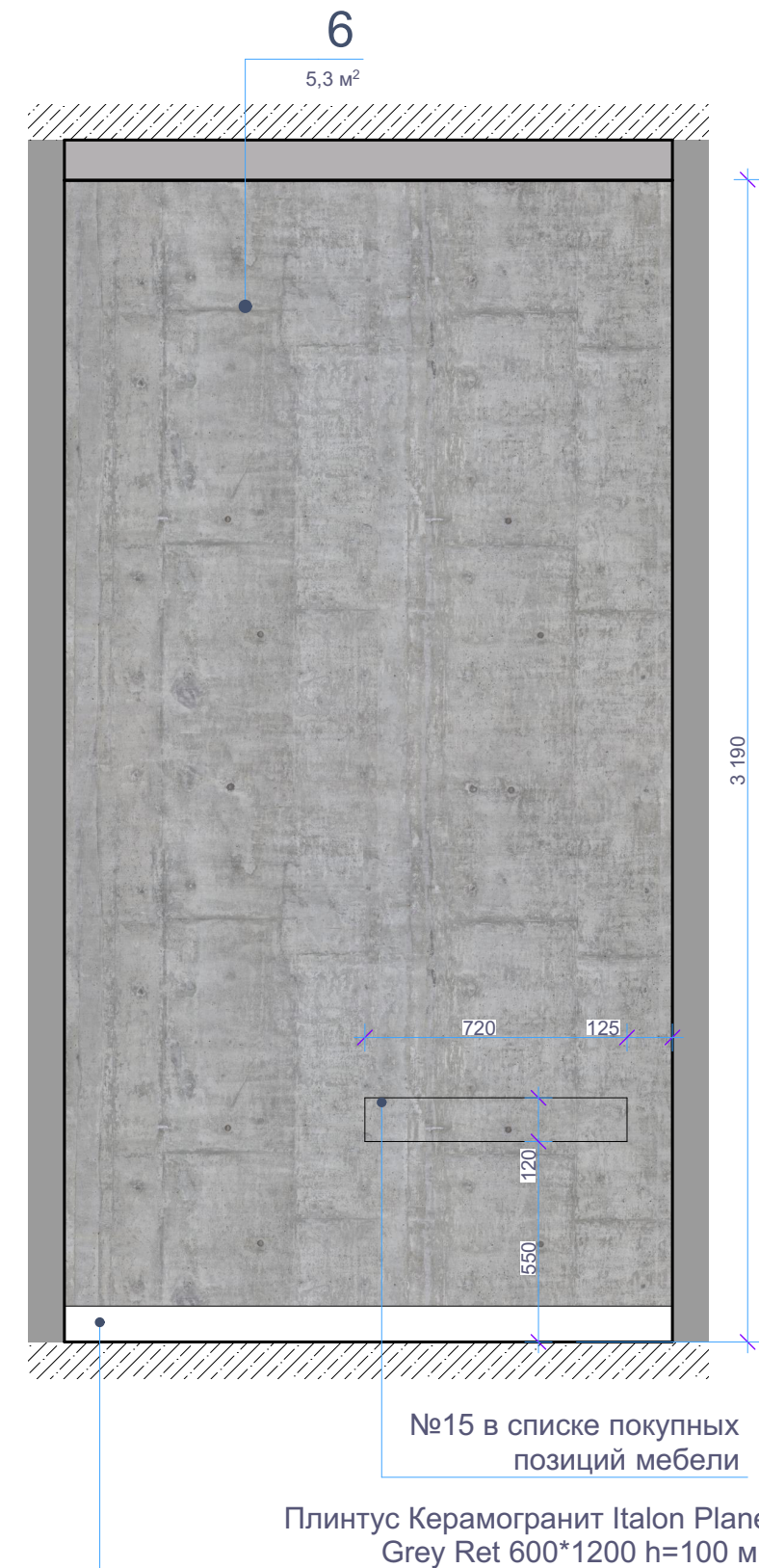
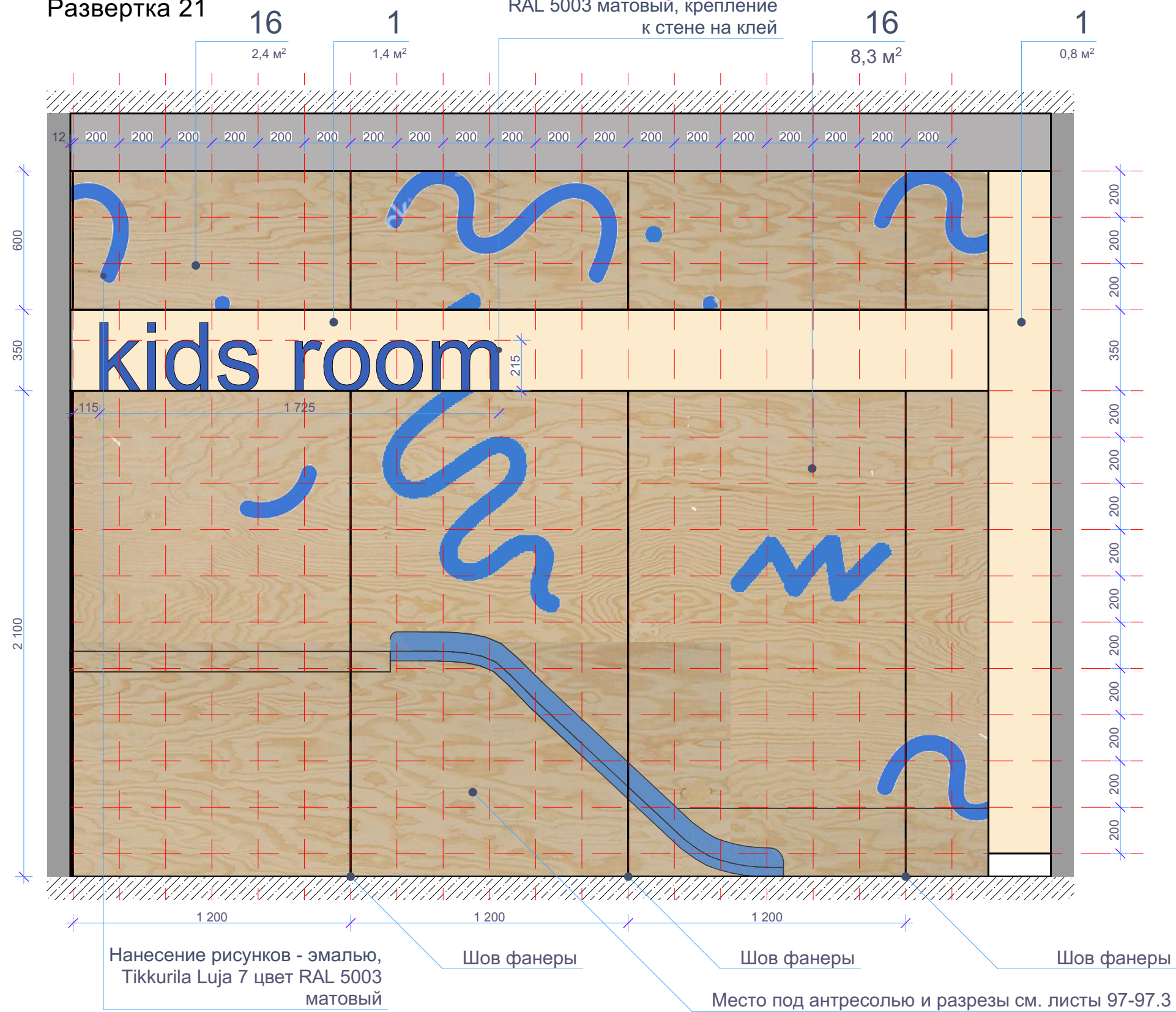
Изм. Кол.уч.	Лист	№ док.	Подпись	Дата	Интерьер мест общего пользования ЖК по ул. Университетская в городе Волгоград	Стадия	Лист	Листов
ГАП	Рогожников					И	30	
Архитектор	Натрова							
					Развертка 19; Развертка 20 М 1:20			
Н.контроль	Рогожников							




## Развертка 21

Буквы - пластик 5 мм, цвет  
RAL 5003 матовый, крепление  
к стене на клей

Развертка 22




Примечания: все размеры уточнить по месту. Все образцы материалов согласовать с заказчиком перед заказом. Материалы даны без учета запаса. Ссылки на материалы - см. лист 91. Отделка откосов аналогична отделке прилегающей стены

Изм.	Кол.уч.	Лист	№ док.	Подпись	Дата	Интерьер мест общего пользования ЖК по ул. Университетская в городе Волгоград	Стадия	Лист	Листов
ГАП		Рогожников					И	31	
Архитектор		Натрова							
						Развертка 21; Развертка 22 М 1:20			
Н.контроль	Рогожников								




Развертка 23



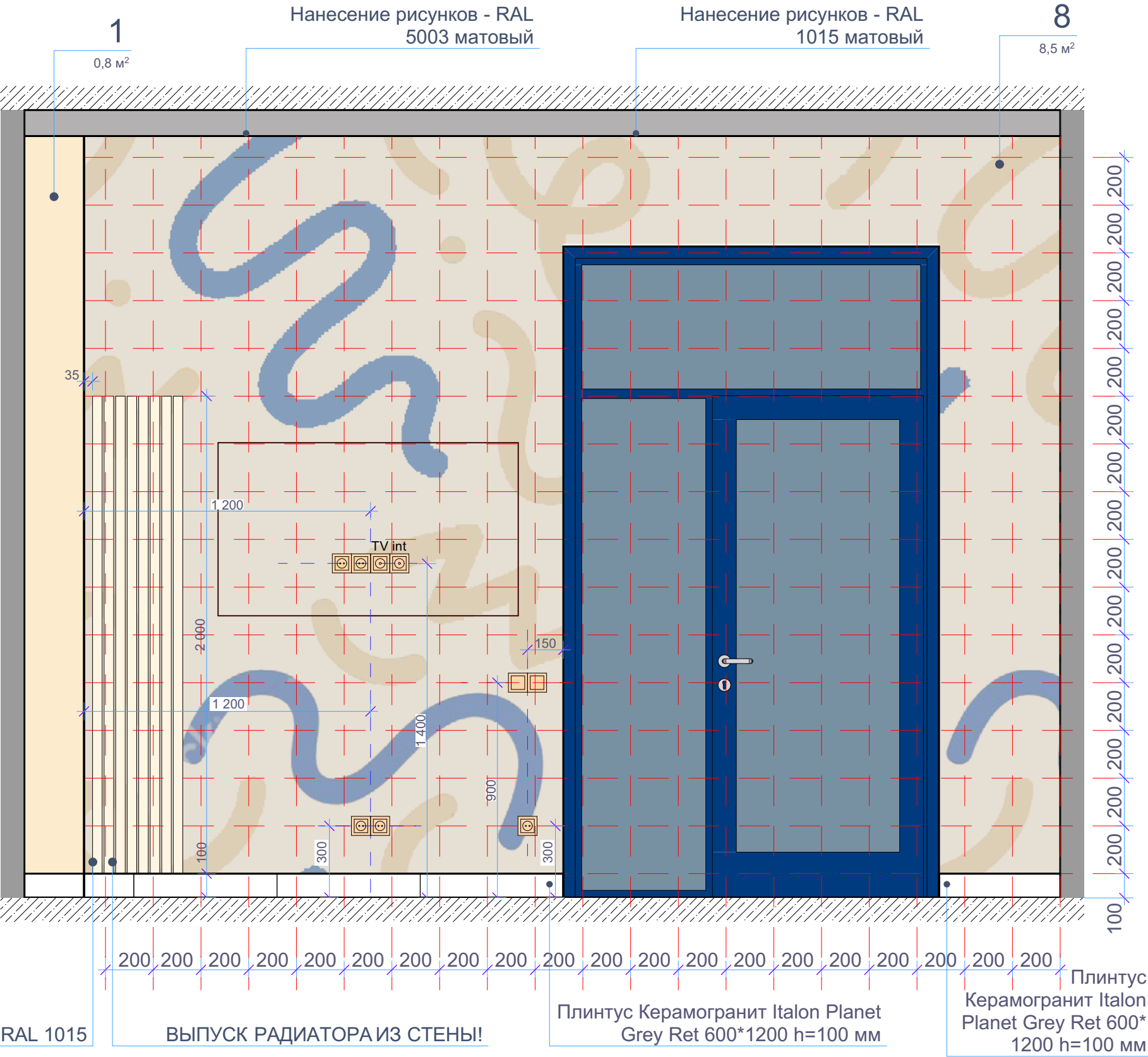
Плинтус Керамогранит  
Italon Planet Grey Ret  
600\*1200 h=100 мм

Развертка 24



Плинтус Керамогранит  
Italon Planet Grey Ret  
600\*1200 h=100 мм

Развертка 25



RAL 1015

РАДИАТОРА ИЗ СТЕНЫ!

Плинтус Керамогранит Italon Planet  
Grey Ret 600\*1200 h=100 мм

Плинтус  
Керамогранит Italon  
Planet Grey Ret 600\*  
1200 h=100 мм


Примечания: все размеры уточнить по месту. Все образцы материалов согласовать с заказчиком перед заказом. Материалы даны без учета запаса. Ссылки на материалы - см. лист 91. Отделка откосов аналогична отделке прилегающей стены

Изм.	Кол.уч.	Лист	№ док.	Подпись	Дата	Интерьер мест общего пользования ЖК по ул. Университетская в городе Волгоград	Стадия	Лист	Листов
ГАП			Рогожников				И	32	
Архитектор			Натрова						
						Развертка 23; Развертка 24; Развертка 25 М 1:20			
Н.контроль			Рогожников						

Rogojnikov  
& Sorokin



Развертка 26

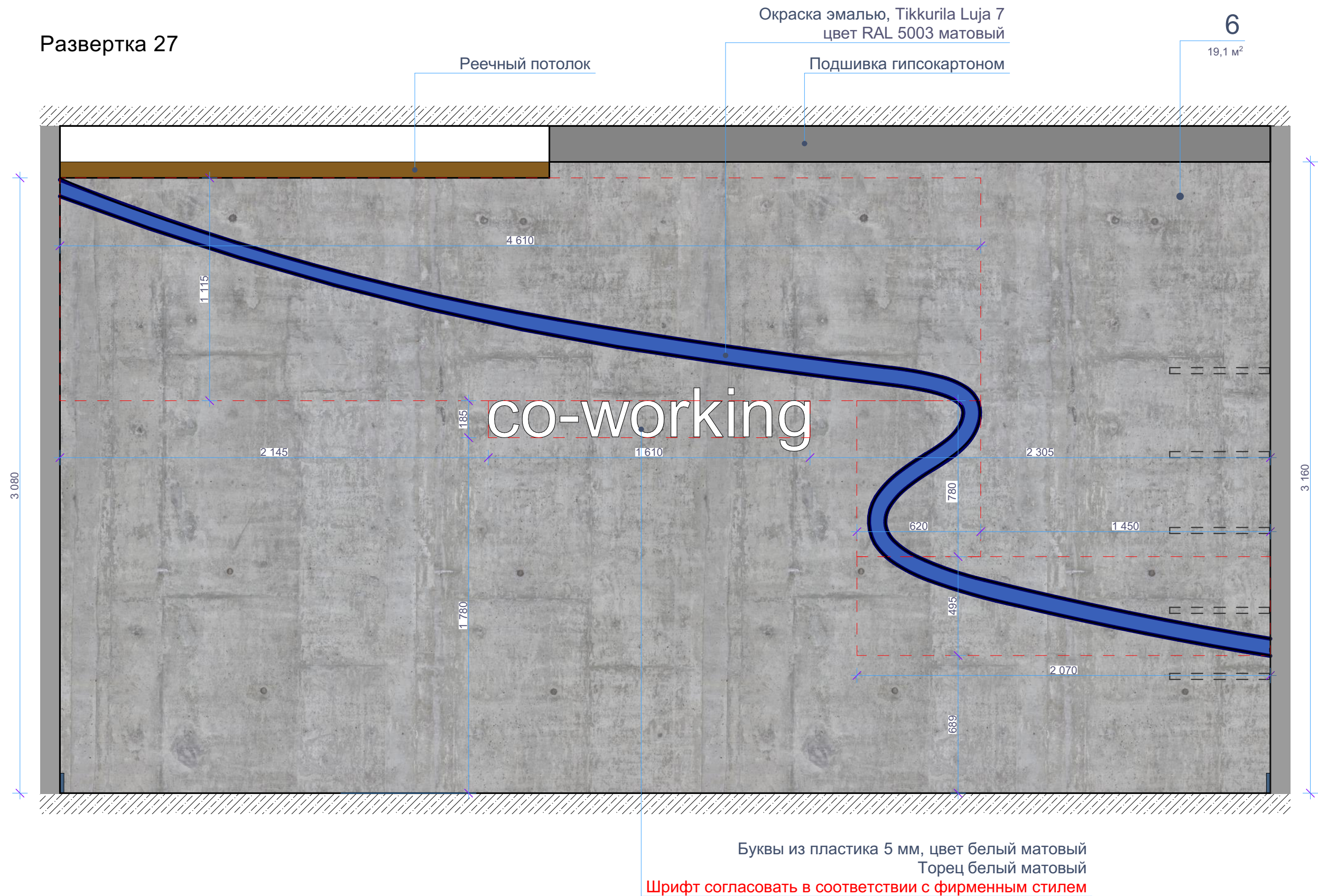


Примечания: все размеры уточнить по месту. Все образцы материалов согласовать с заказчиком перед заказом. Материалы даны без учета запаса. Ссылки на материалы - см. лист 91.

Изм.	Кол.уч.	Лист	№ док.	Подпись	Дата	Интерьер мест общего пользования ЖК по ул. Университетская в городе Волгоград	Стадия	Лист	Листов
ГАП			Рогожников				И	33	
Архитектор			Натрова						
						Развертка 26 М 1:20	Rogojnikov & Sorokin		
Н.контроль			Рогожников						



Развертка 27



Примечания: все размеры уточнить по месту. Все образцы материалов согласовать с заказчиком перед заказом. Материалы даны без учета запаса. Ссылки на материалы - см. лист 91.

Изм.	Кол.уч.	Лист	№ док.	Подпись	Дата	Интерьер мест общего пользования ЖК по ул. Университетская в городе Волгоград	Стадия	Лист	Листов
ГАП		Рогожников					И	34	
Архитектор		Натрова							
Н.контроль		Рогожников							

Развертка 27  
М 1:20

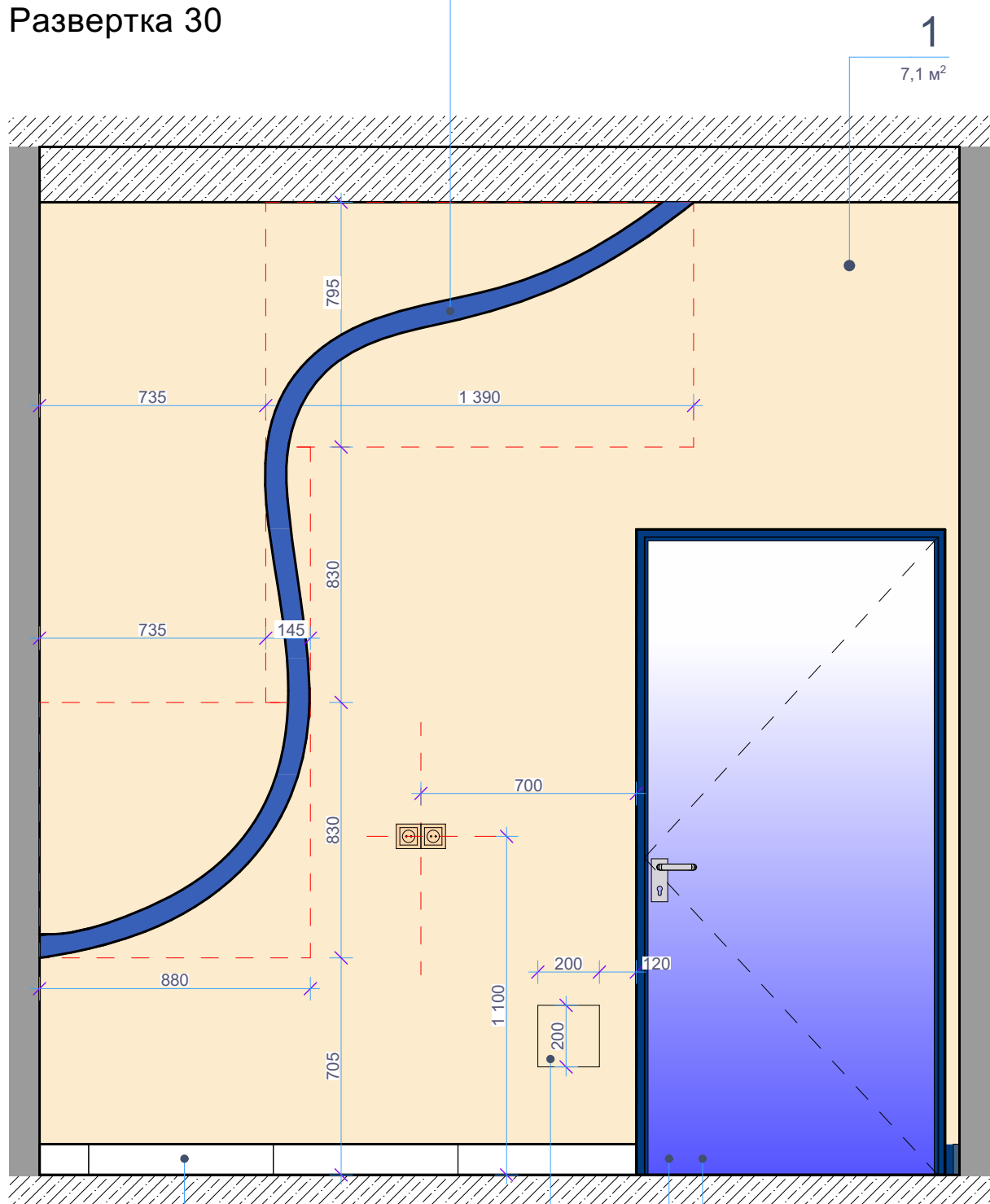
Rogojnikov  
& Sorokin







Развертка 30



Окраска эмалью Tikkurila Luja 7 цвет RAL 5003

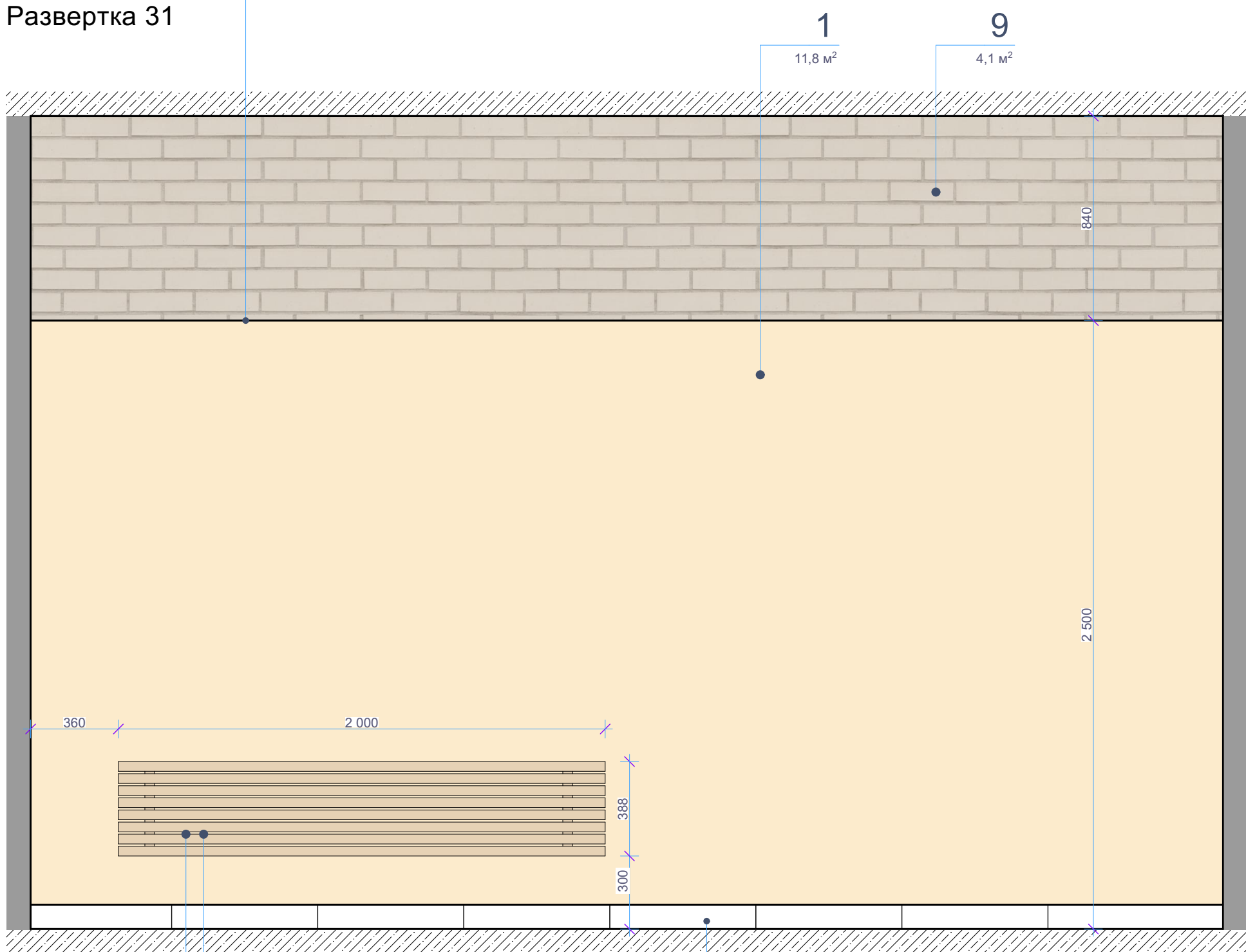
Плинтус Керамогранит  
Italon Planet Grey Ret  
600\*1200 h=100 мм

У двери поставить  
ограничитель  
Лист 102.4

Лючок прочистки: Люк под отделку, окраска в цвет стен  
Точные габариты и привязку лючка уточнить в разделе ОВ!

Примечания: все размеры уточнить по месту. Все образцы материалов согласовать с заказчиком перед заказом. Материалы даны без учета запаса. Ссылки на материалы - см. лист 91.

Развертка 31



На стыке покрытий  
использовать Профиль  
окантовочный L-образный  
алюминиевый ЛУКА 10 мм

Цвет RAL 1015

ВЫПУСК РАДИАТОРА ИЗ СТЕНЫ!

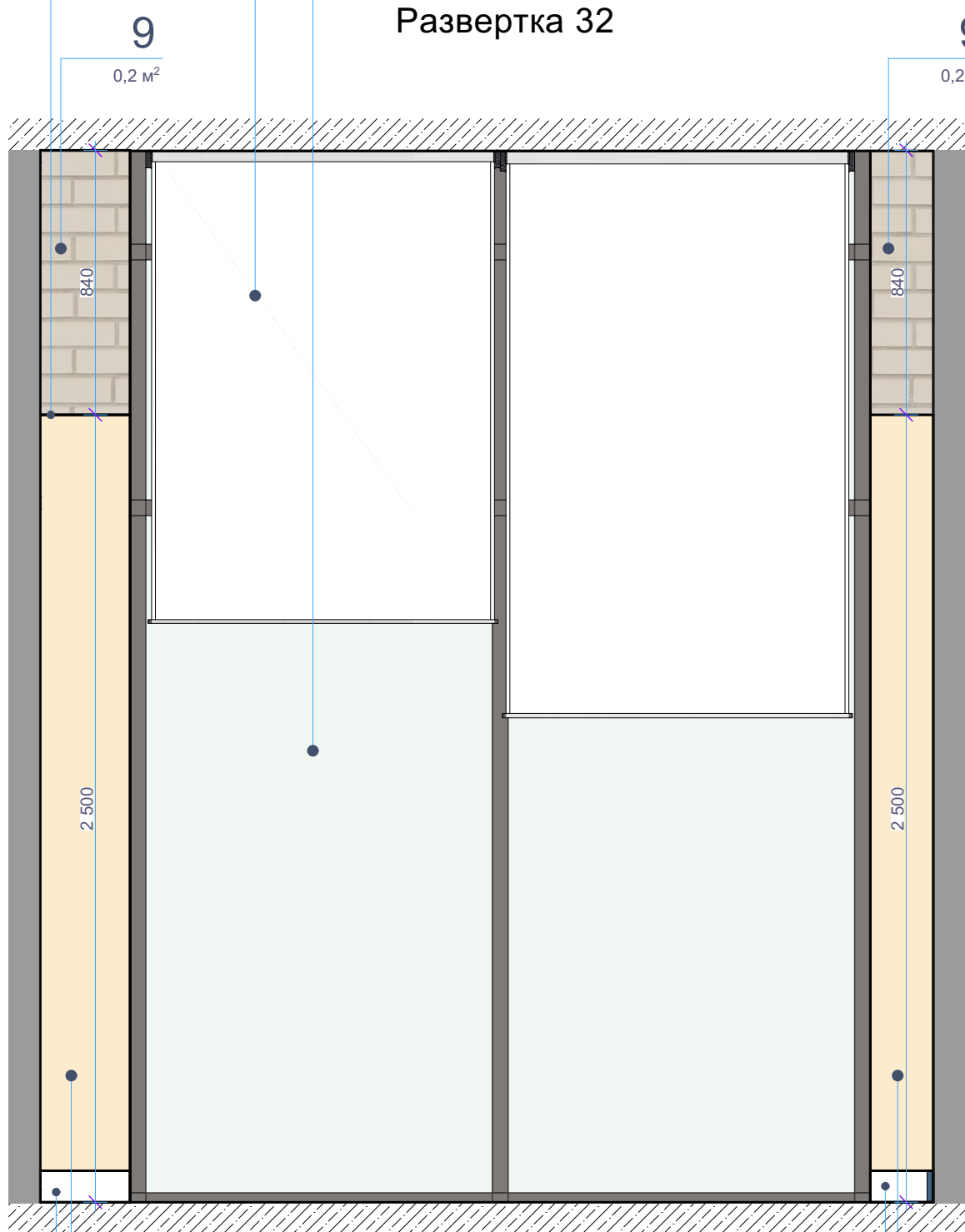
Плинтус керамогранит  
Estima AG23  
600\*600 h=100 мм

На стыке покрытий использовать Профиль окантовочный L-образный алюминиевый ЛУКА 10 мм

Шторы рулонные, белый хлопок  
Крепление к верху проема

Отделку откосов выполнять  
аналогично отделке стены

Развертка 32



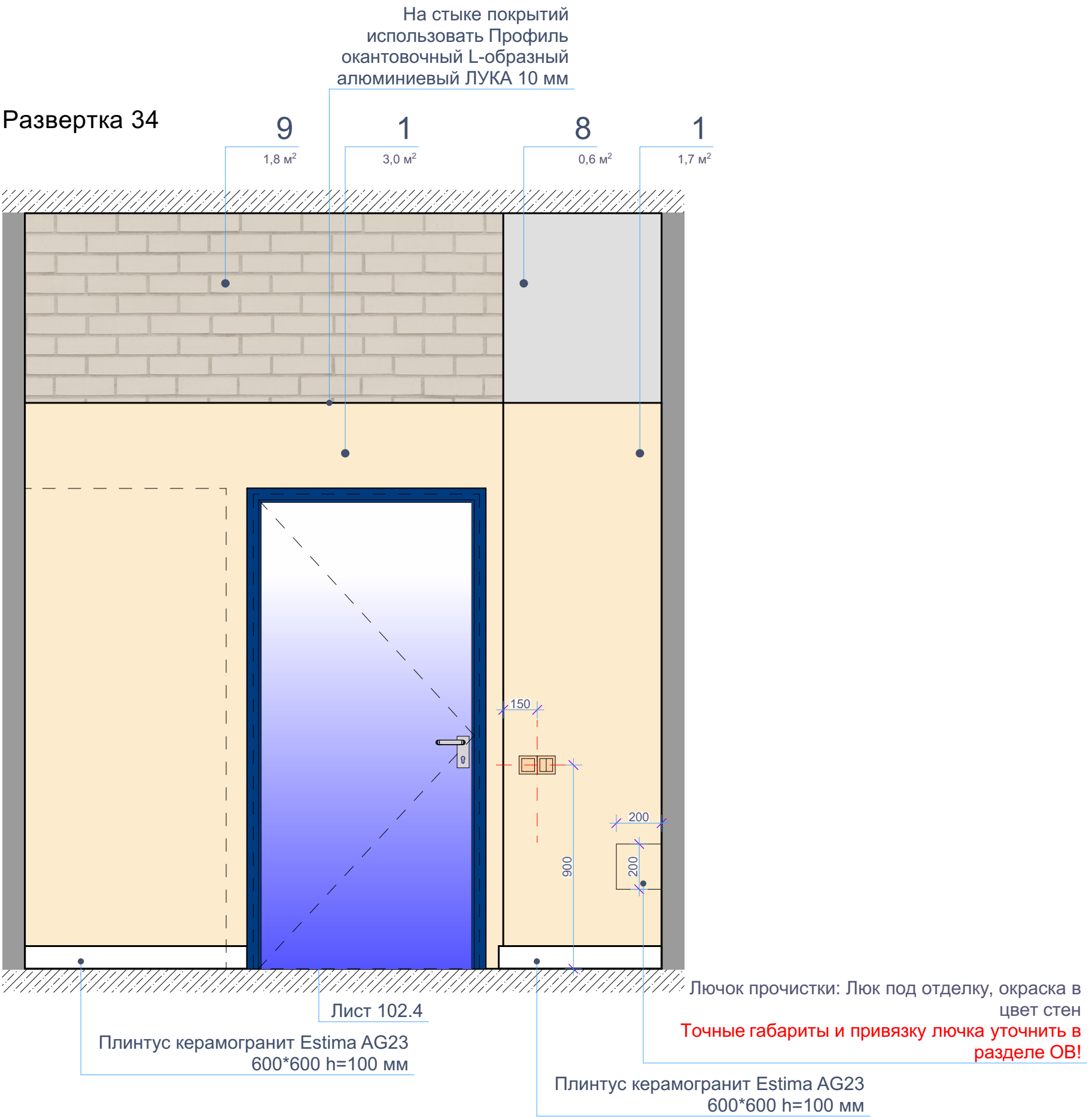

Плинтус керамогранит Estima AG23  
600\*600 h=100 мм

Плинтус  
керамогранит  
Estima AG23  
600\*600 h=100 мм

Изм.	Кол.уч.	Лист	№ док.	Подпись	Дата	Интерьер мест общего пользования ЖК по ул. Университетская в городе Волгоград	Стадия	Лист	Листов
ГАП	Рогожников						И	36	
Архитектор	Натрова								
						Развертка 30; Развертка 31; Развертка 32 М 1:20			
Н.контроль	Рогожников								

Rogojnikov  
& Sorokin






Примечания: все размеры уточнить по месту. Все образцы материалов согласовать с заказчиком перед заказом. Материалы даны без учета запаса. Ссылки на материалы - см. лист 91.

Изм.	Кол.уч.	Лист	№док.	Подпись	Дата	Интерьер мест общего пользования ЖК по ул. Университетская в городе Волгоград	Стадия	Лист	Листов
ГАП				Рогожников			И	37	
Архитектор				Натрова					
						Развертка 33; Развертка 34 М 1:20			
Н.контроль				Рогожников					

Rogojnikov  
& Sorokin



Развертка 35




Примечания: все размеры уточнить по месту. Все образцы материалов согласовать с заказчиком перед заказом. Материалы даны без учета запаса. Ссылки на материалы - см. лист 91.

Изм.	Кол.уч.	Лист	№док.	Подпись	Дата	Интерьер мест общего пользования ЖК по ул. Университетская в городе Волгоград	Стадия	Лист	Листов
ГАП		Рогожников					И	38	
Архитектор		Натрова							
Н.контроль		Рогожников							
Развертка 35 М 1:20							Rogojnikov & Sorokin		



Развертка 36

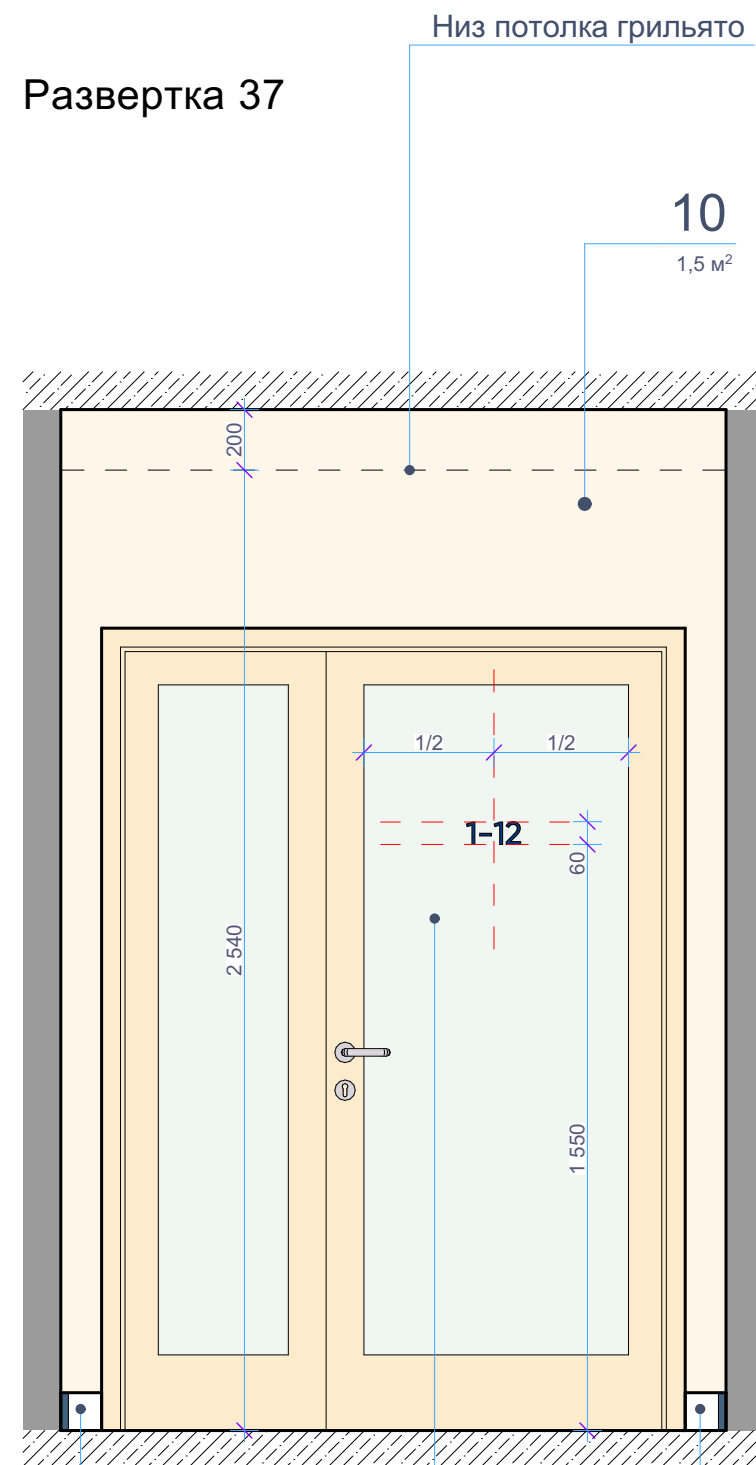


Примечания: все размеры уточнить по месту. Все образцы материалов согласовать с заказчиком перед заказом. Материалы даны без учета запаса. Ссылки на материалы - см. лист 91.

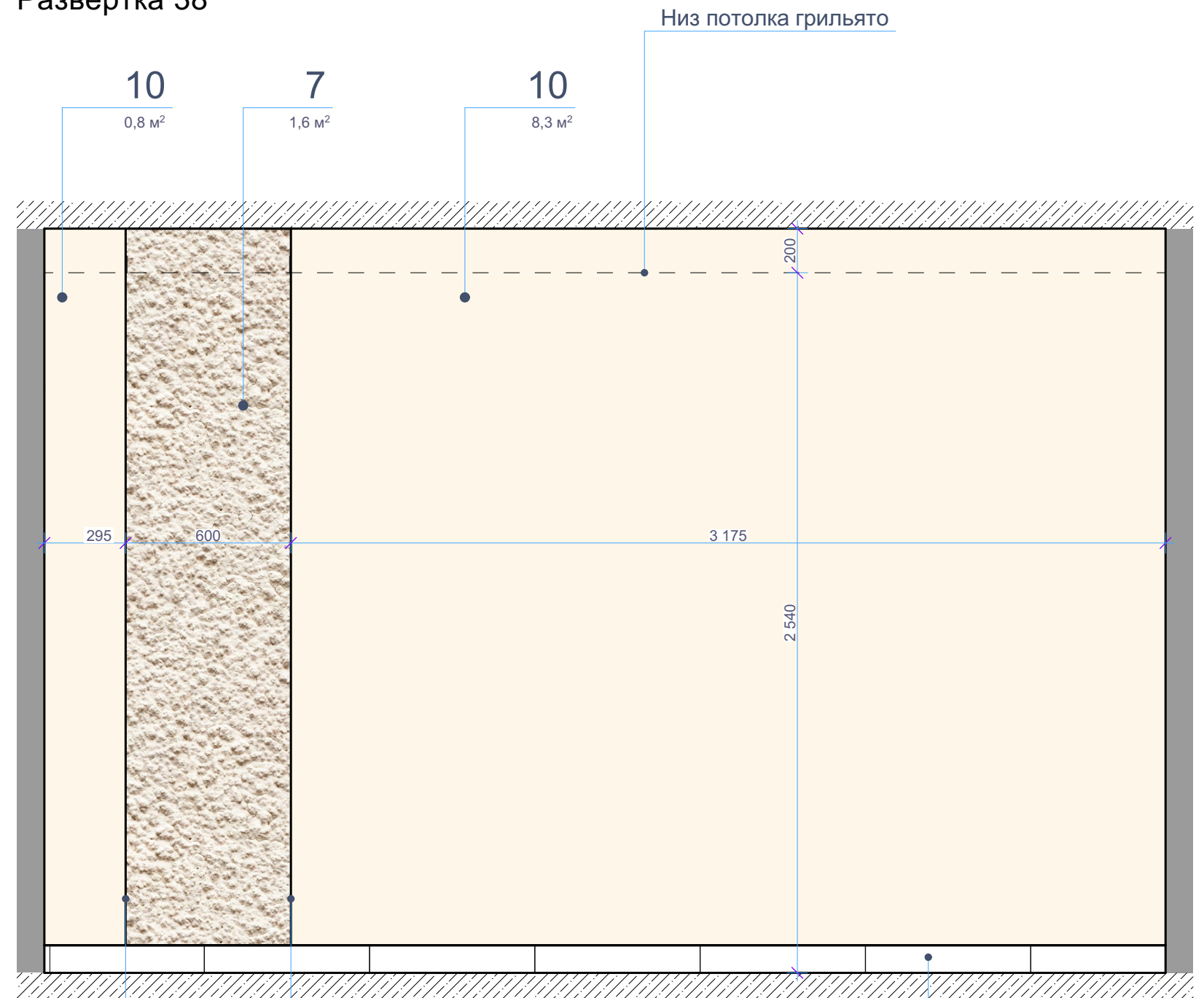
Изм.	Кол.уч.	Лист	№ док.	Подпись	Дата	Интерьер мест общего пользования ЖК по ул. Университетская в городе Волгоград	Стадия	Лист	Листов
ГАП		Рогожников					И	39	
Архитектор		Натрова							
Н.контроль		Рогожников							
Развертка 36 М 1:20							Rogojnikov & Sorokin		



Развертка 37



Развертка 38



Плинтус  
керамогранит  
Estima AG21  
600\*600 h=100 мм

Плинтус  
керамогранит  
Estima AG21  
600\*600 h=100 мм

Пленка самоклеящаяся цвет RAL 5003  
Клеить по оси двери  
**Шрифт согласовать в соответствии с  
фирменным стилем**

На стыке покрытий использовать Профиль  
окантовочный L-образный алюминиевый ЛУКА 10 мм

На стыке покрытий использовать Профиль  
окантовочный L-образный  
алюминиевый ЛУКА 10 мм

Плинтус керамогранит  
Estima AG21  
600\*600 h=100 мм

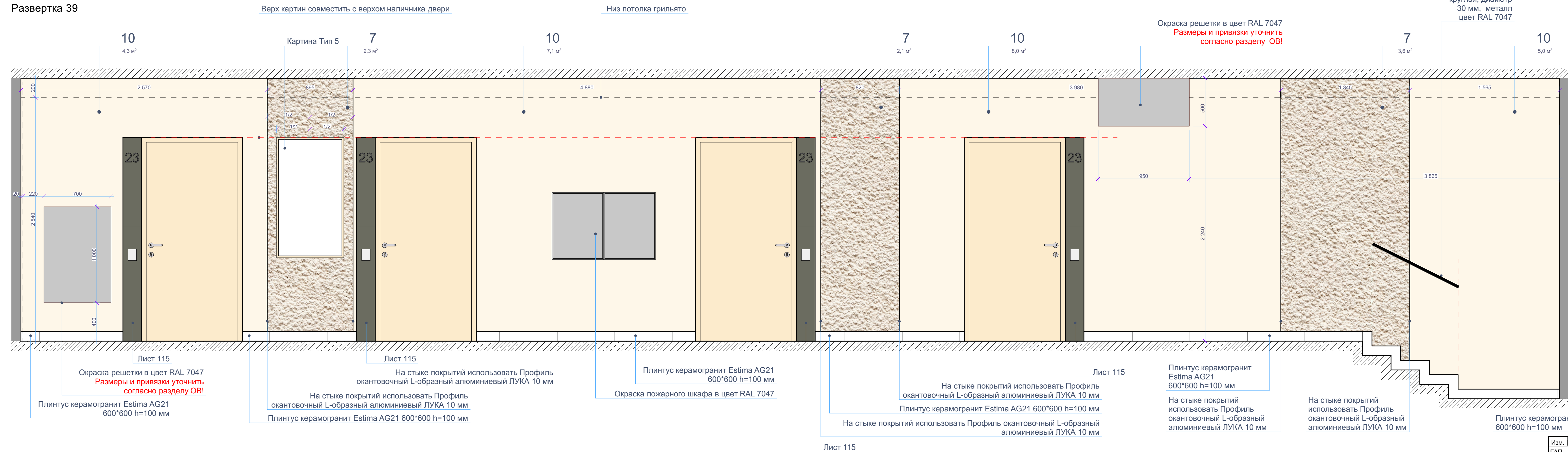
Примечания: все размеры уточнить по месту. Все образцы материалов согласовать с заказчиком перед заказом. Материалы даны без учета запаса. Ссылки на материалы - см. лист 91.

Изм.	Кол.уч.	Лист	№ док.	Подпись	Дата	Интерьер мест общего пользования ЖК по ул. Университетская в городе Волгоград	Стадия	Лист	Листов
ГАП		Рогожников					И	40	
Архитектор		Натрова							
Н.контроль		Рогожников				Развертка 37; Развертка 38 М 1:20			

Rogojnikov  
& Sorokin

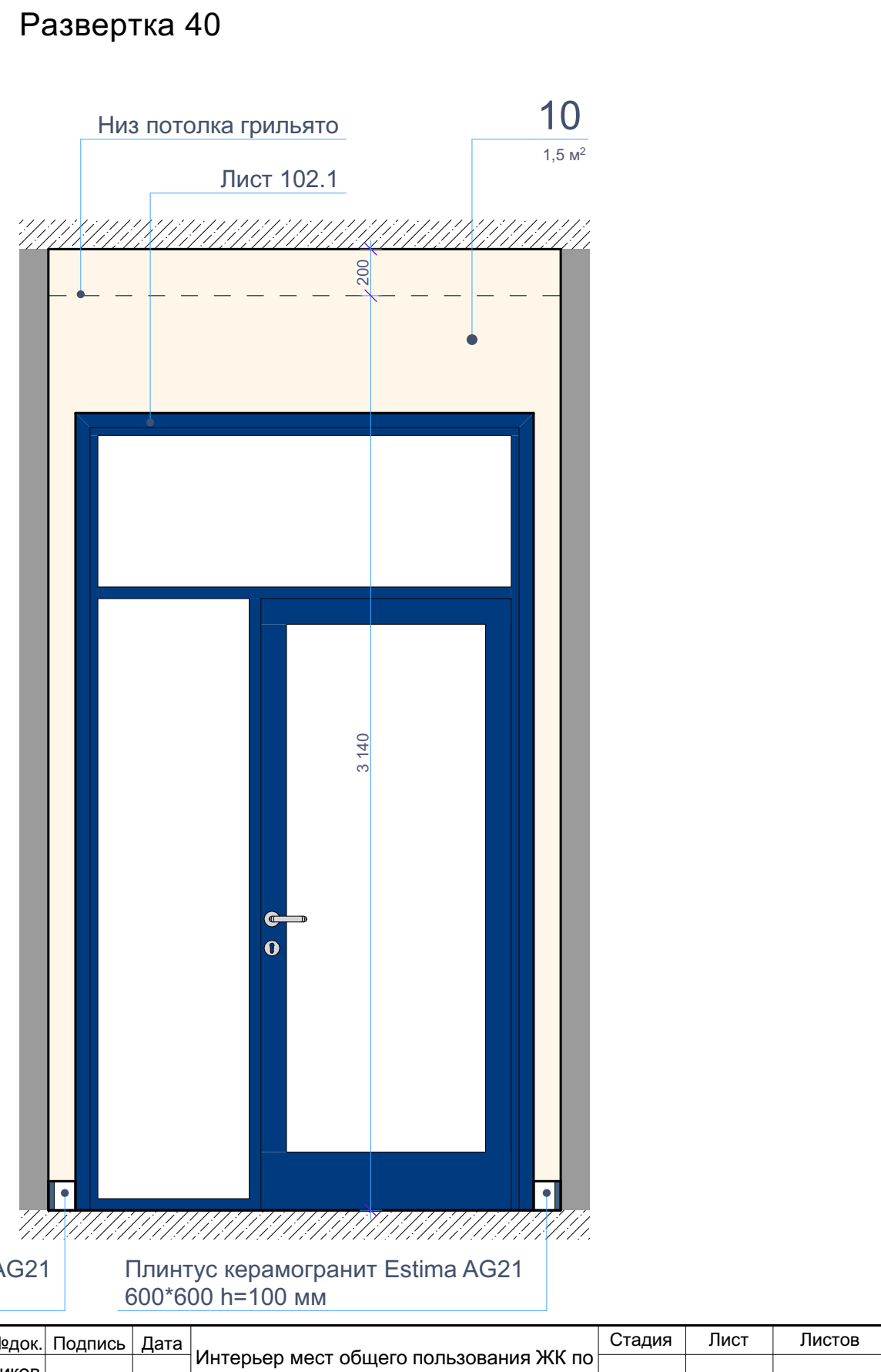


## Развертка 39



Примечания: все размеры уточнить по месту. Все образцы материалов согласовать с заказчиком перед заказом. Материалы даны без учета запаса. Ссылки на материалы - см. лист 91.

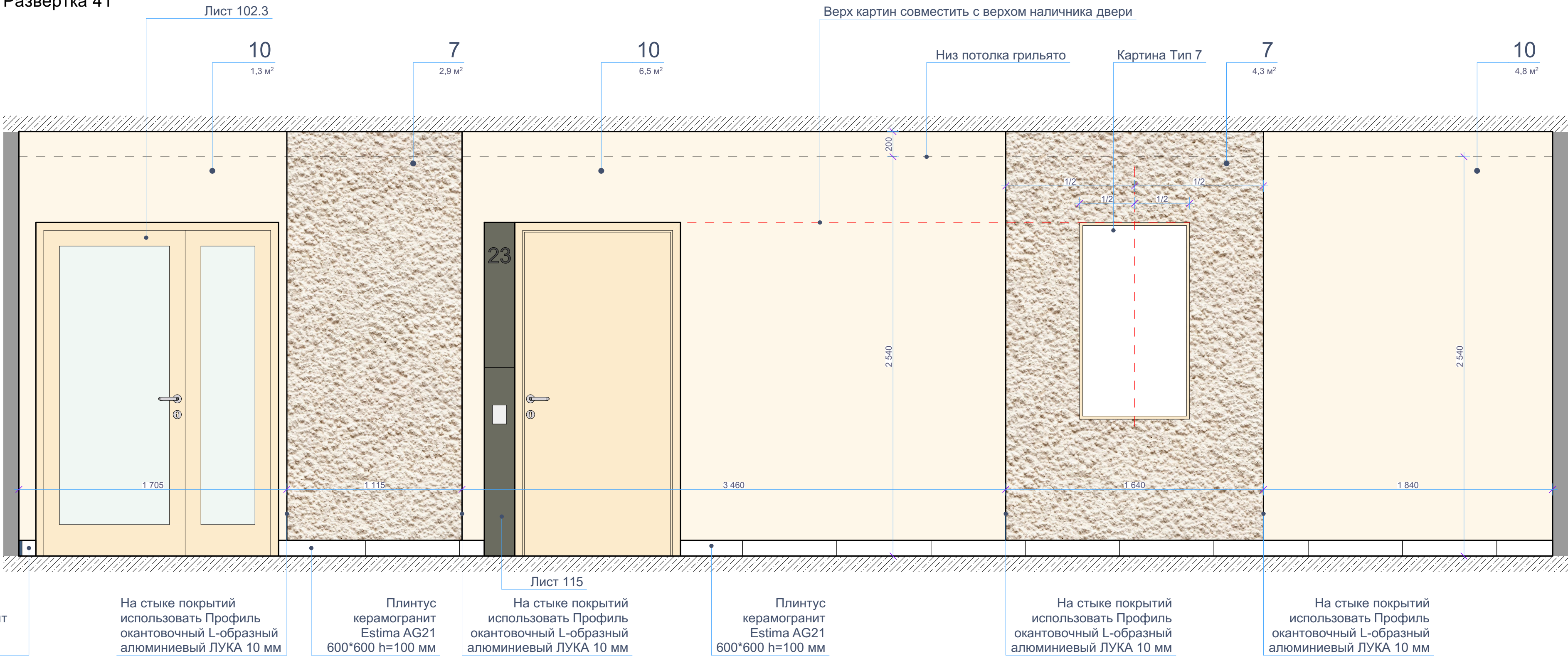
## Развертка 40



Изм. Кол.уч.	Лист	Надк.	Подпись	Дата	Интерьер мест общего пользования ЖК по ул. Университетская в городе Волгоград	Стадия	Лист	Листов
ГАП	Рогожников					И	41	
Архитектор	Натрова							
					Развертка 39; Развертка 40 М 1:20			
Н.контроль	Рогожников							



Развертка 41

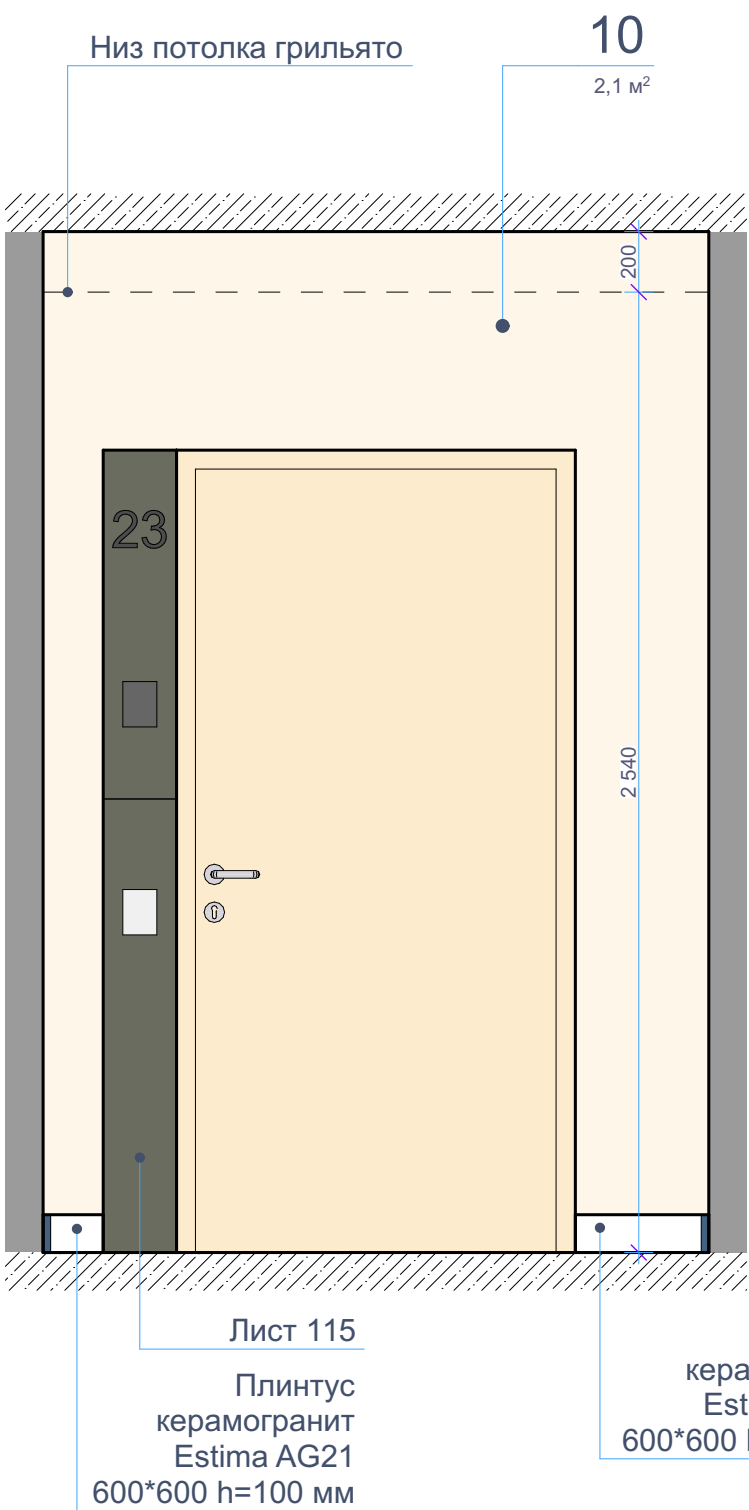


Примечания: все размеры уточнить по месту. Все образцы материалов согласовать с заказчиком перед заказом. Материалы даны без учета запаса. Ссылки на материалы - см. лист 91.

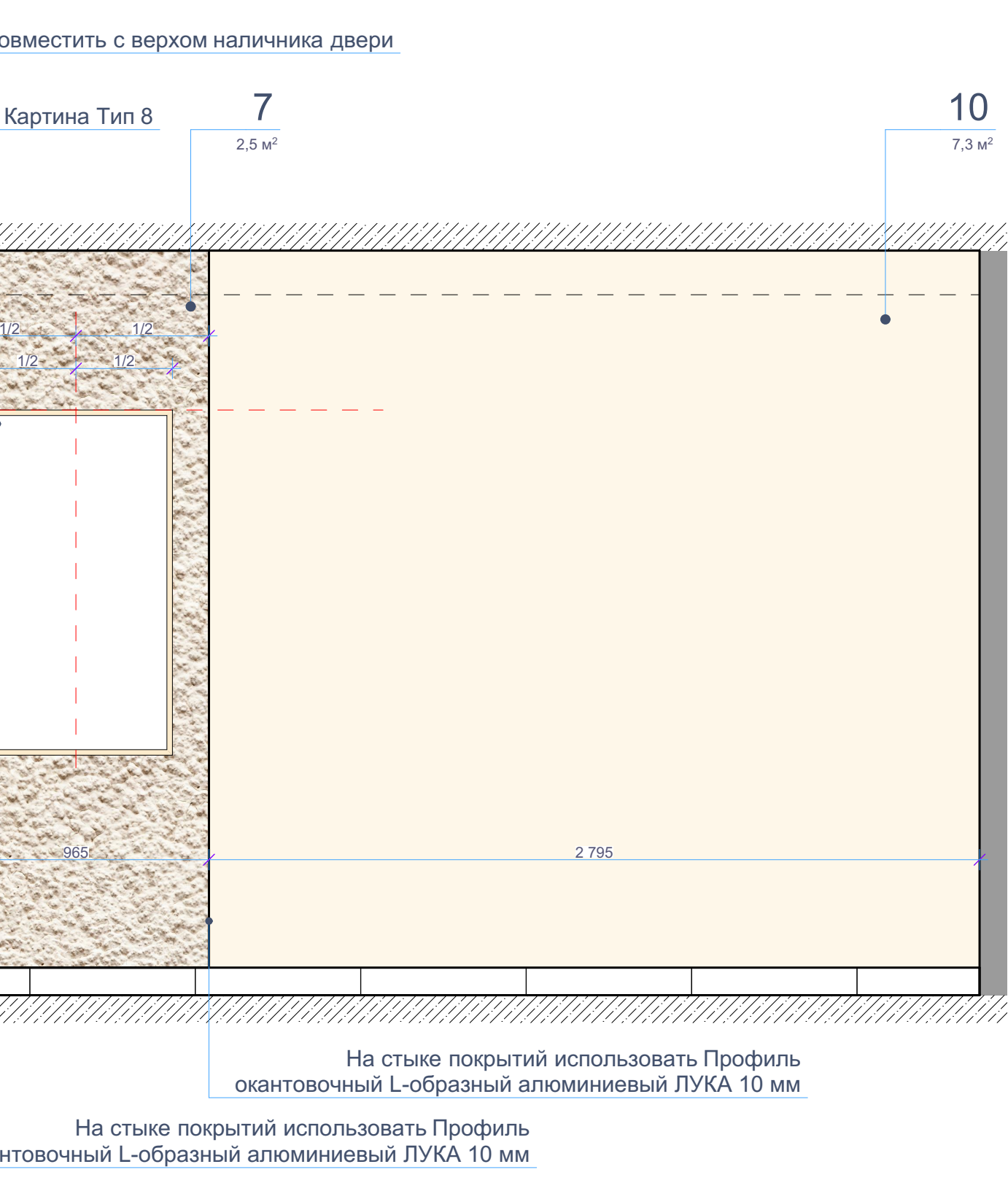
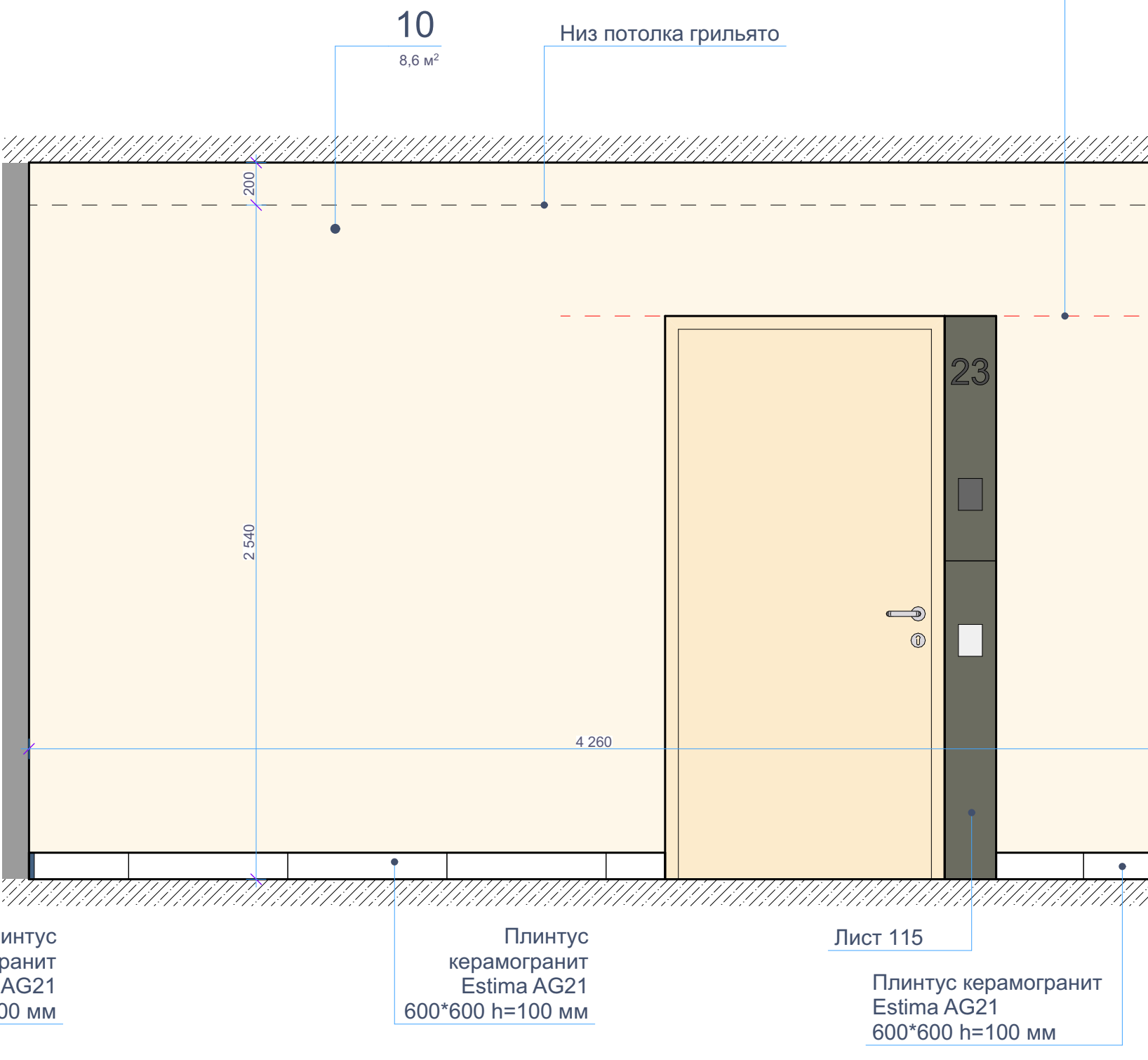
Изм.	Кол.уч.	Лист	№док.	Подпись	Дата	Интерьер мест общего пользования ЖК по ул. Университетская в городе Волгоград	Стадия	Лист	Листов
ГАП			Рогожников				И	42	
Архитектор			Натрова			Развертка 41 М 1:20	Rogojnikov & Sorokin		
Н.контроль			Рогожников						



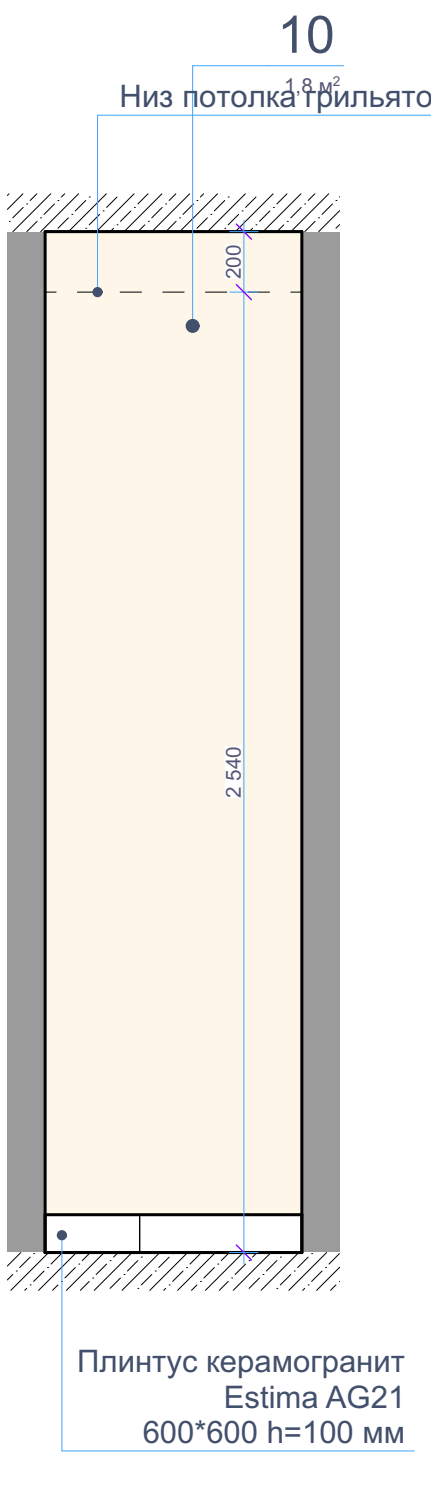
Развертка 42



Развертка 43



Развертка 44




Примечания: все размеры уточнить по месту. Все образцы материалов согласовать с заказчиком перед заказом. Материалы даны без учета запаса. Ссылки на материалы - см. лист 91.

Изм.	Кол.уч.	Лист	№ док.	Подпись	Дата	Интерьер мест общего пользования ЖК по ул. Университетская в городе Волгоград	Стадия	Лист	Листов
ГАП							И	43	
Архитектор						Развертка 42, Развертка 43; Развертка 44 М 1:20	Rogojnikov & Sorokin		
Н.контроль									



Развертка 45



Примечания: все размеры уточнить по месту. Все образцы материалов согласовать с заказчиком перед заказом. Материалы даны без учета запаса. Ссылки на материалы - см. лист 91.

Изм.	Кол.уч.	Лист	№ док.	Подпись	Дата	Интерьер мест общего пользования ЖК по ул. Университетская в городе Волгоград	Стадия	Лист	Листов
ГАП		Рогожников					И	44	
Архитектор		Натрова							
Н.контроль		Рогожников				Развертка 45 М 1:20			

Rogojnikov  
& Sorokin



## Развертка 46

Поручень,, труба  
круглая, диаметр  
30 мм, металл  
цвет RAL 7047

Низ потолка грильято

10

6.3 M<sup>2</sup>

### Картина Тип 11

7

2.3 M<sup>2</sup>

Верх картин совместить с верхом наличника двери

Окраска решетки  
в цвет RAL 7047  
Размеры и привязки уточнить  
согласно разделу ОБ!

10

6.5 m<sup>2</sup>

7

 $3.1 \text{ M}^2$ 

10

 $7.1 \text{ M}^2$ 

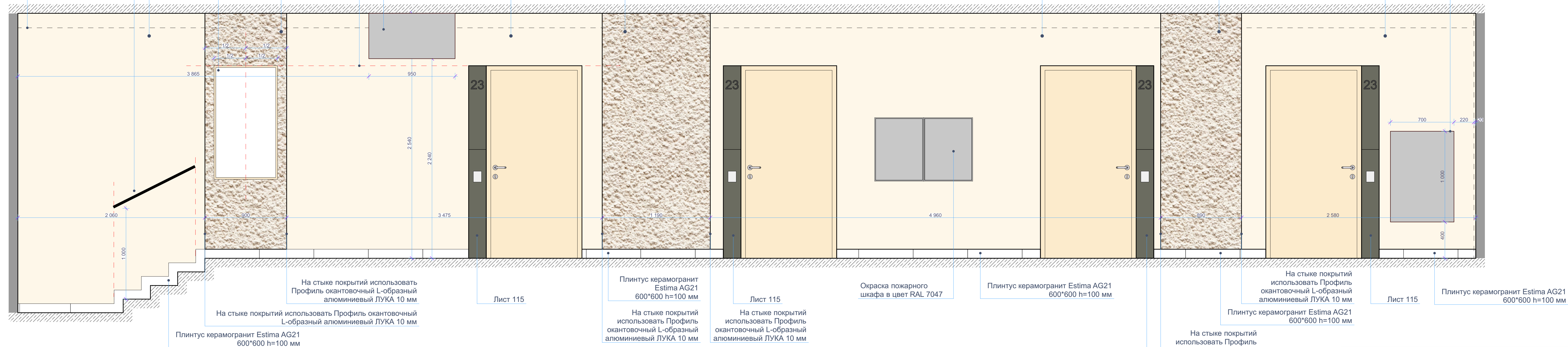
7

 $2.3 \text{ M}^2$ 

10

42 M<sup>2</sup>

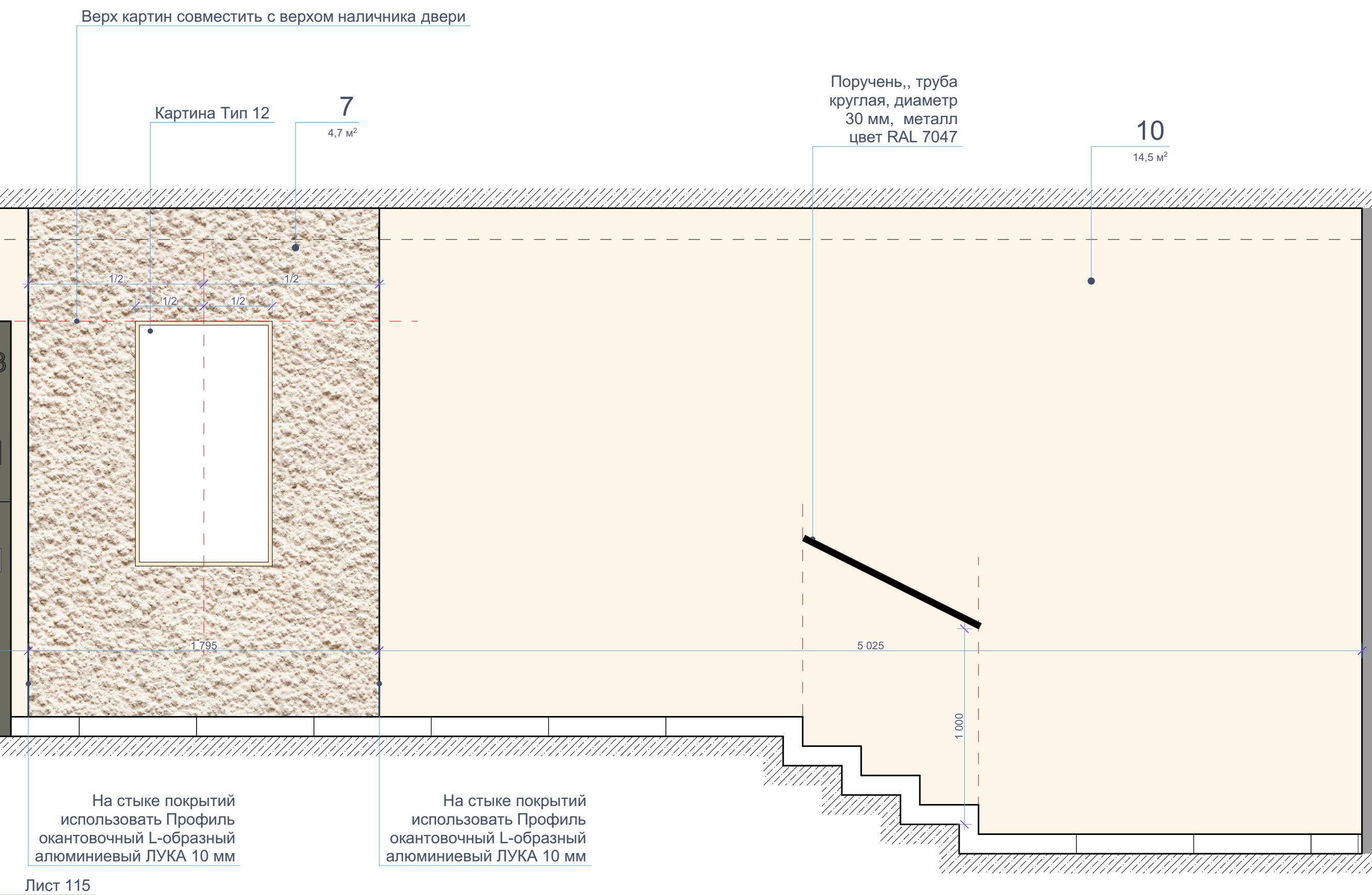
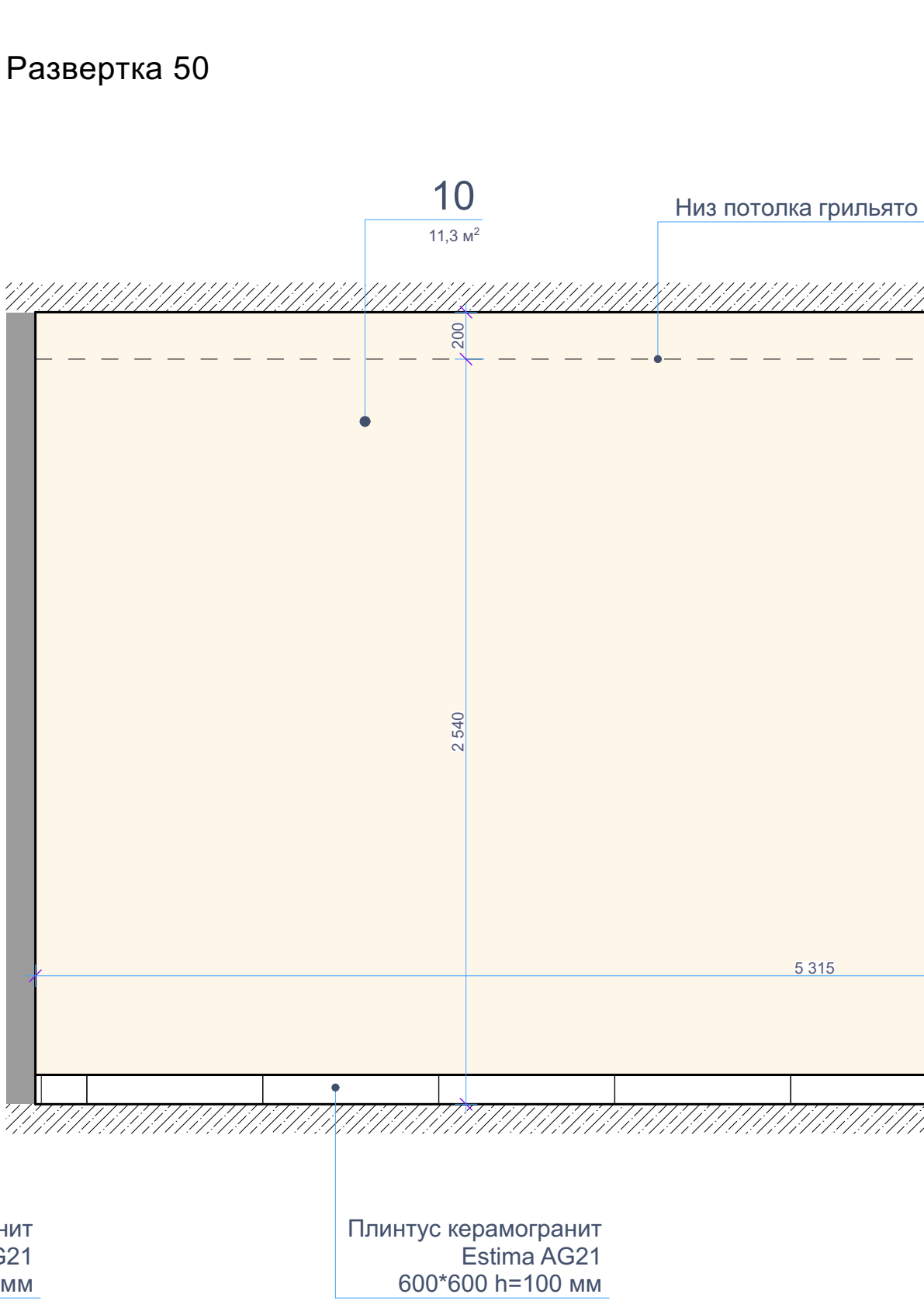
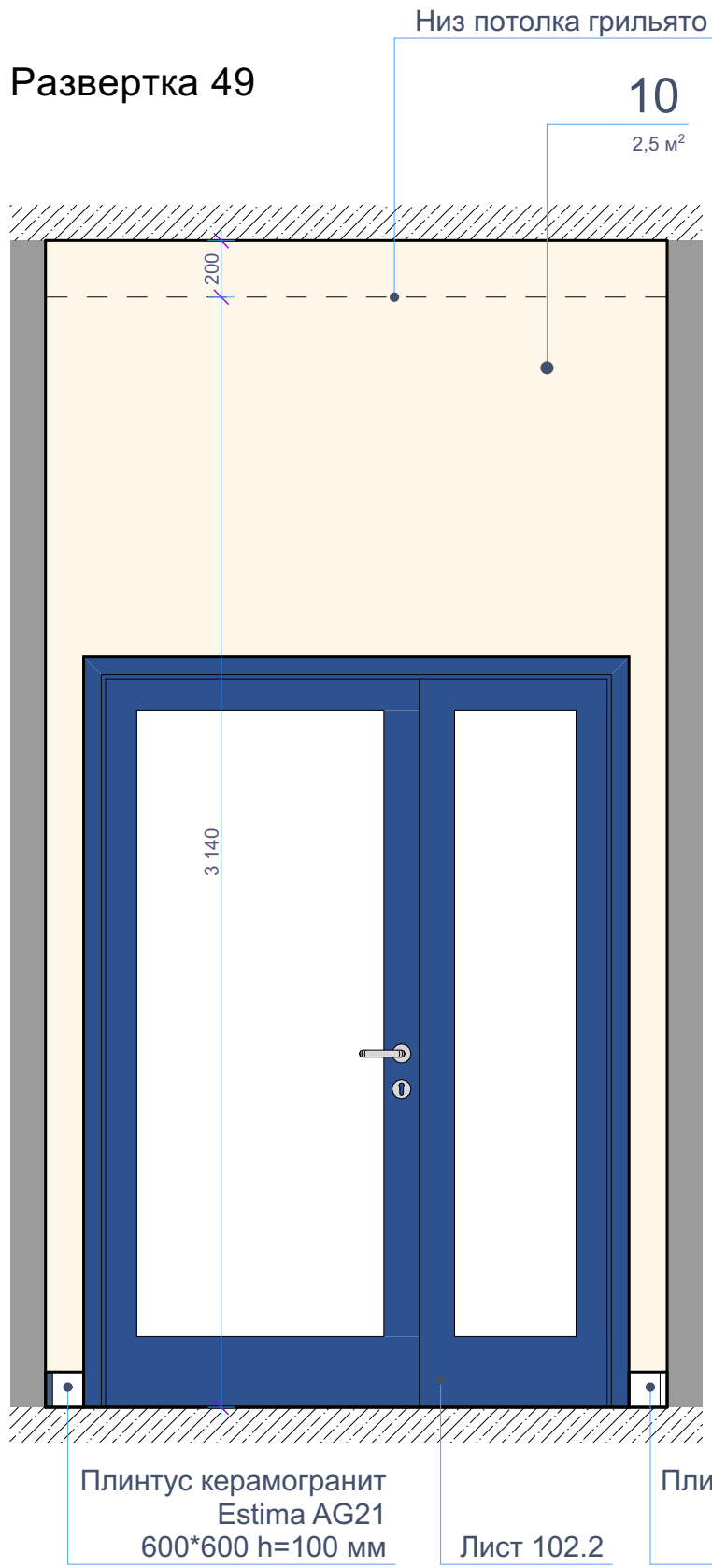
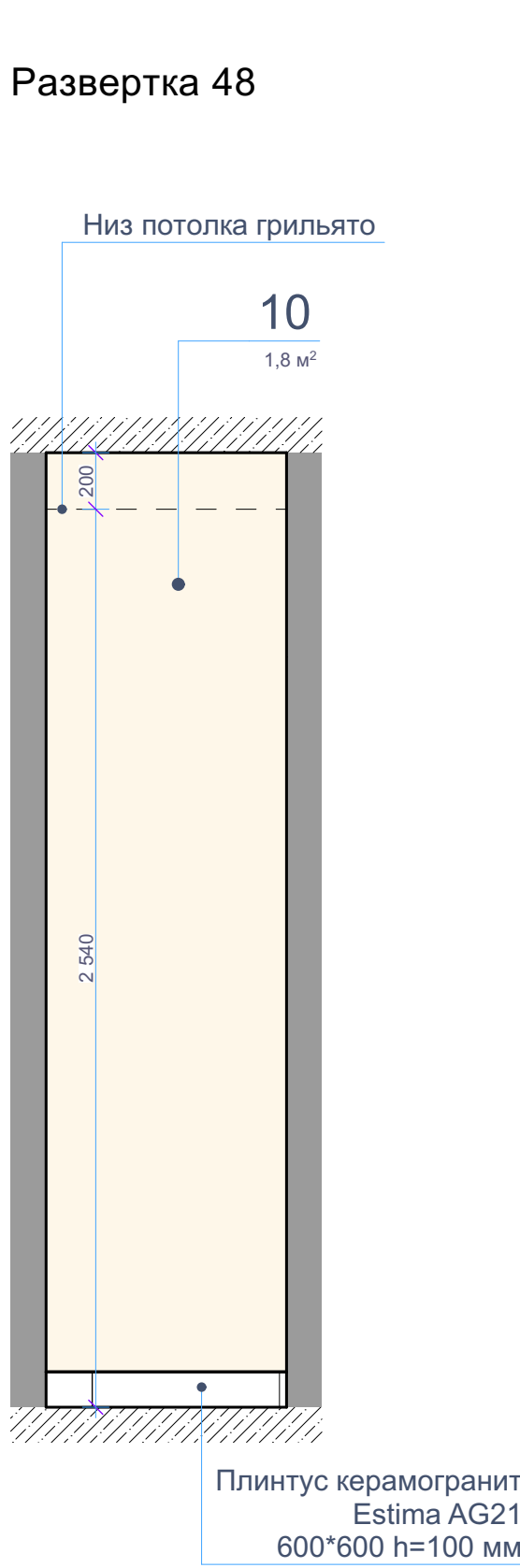
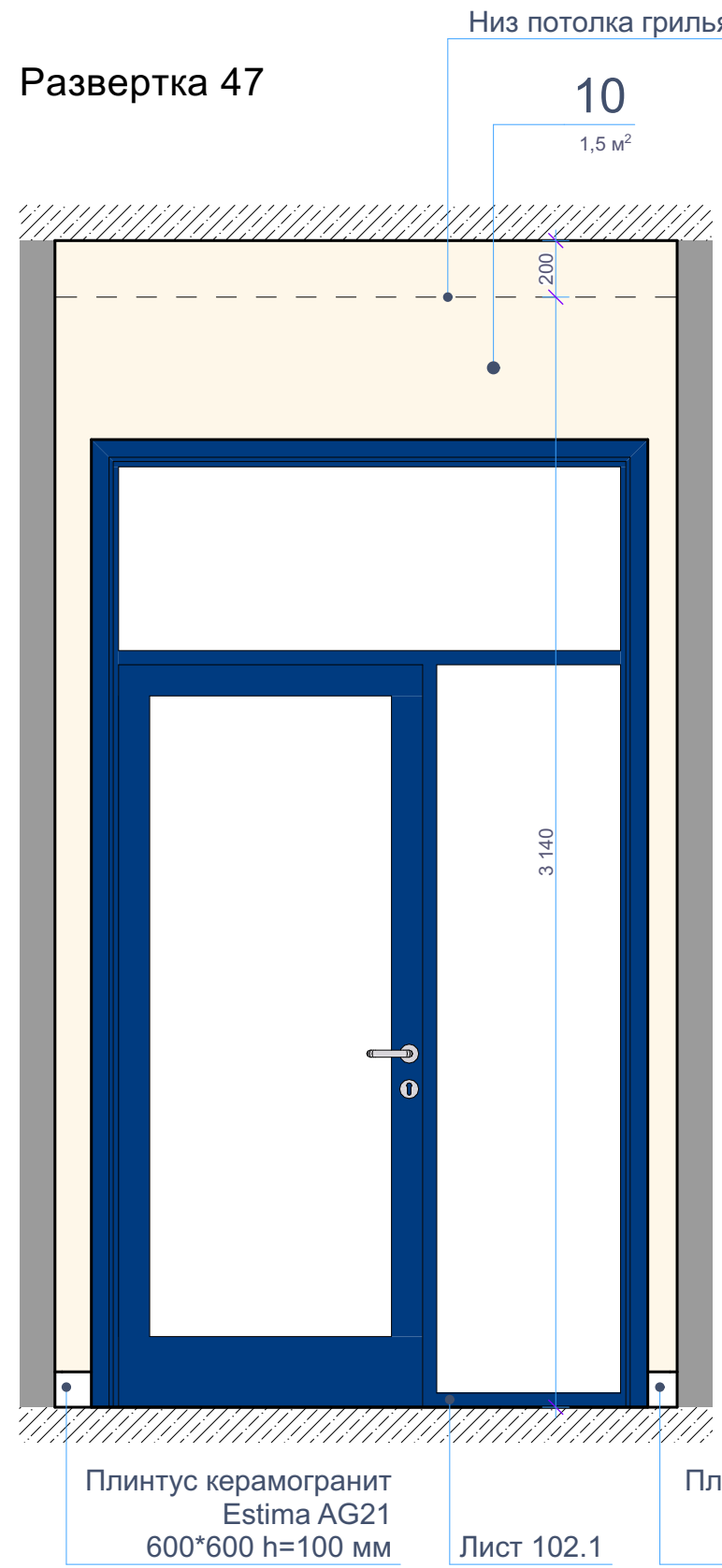
Окраска решетки  
в цвет RAL 7047  
и привязки уточнить  
в соответствии с  
таблицей в разделе ОБ!



Примечания: все размеры уточнить по месту. Все образцы материалов согласовать с заказчиком перед заказом. Материалы даны без учета запаса. Ссылки на материалы - см. лист 91.

Изм. Кол.уч.	Лист №док.	Подпись	Дата	Интерьер мест общего пользования ЖК по ул. Университетская в городе Волгоград	Стадия	Лист	Листов
ГАП	Рогожников				И	45	
Архитектор	Натрова						
				Развертка 46 М 1:20	Rogojnikov & Sorokin		
Н.контроль	Рогожников						





Примечания: все размеры уточнить по месту. Все образцы материалов согласовать с заказчиком перед заказом. Материалы даны без учета запаса. Ссылки на материалы - см. лист 91.

Изм.	Кол.уч.	Лист	№ док.	Подпись	Дата	Интерьер мест общего пользования ЖК по ул. Университетская в городе Волгоград	Стадия	Лист	Листов
ГАП	Рогожников						И	46	
Архитектор	Натрова								
Н.контроль	Рогожников					Развертка 47; Развертка 48; Развертка 49; Развертка 50; М 1:20			


Rogojnikov & Sorokin







Развертка 53

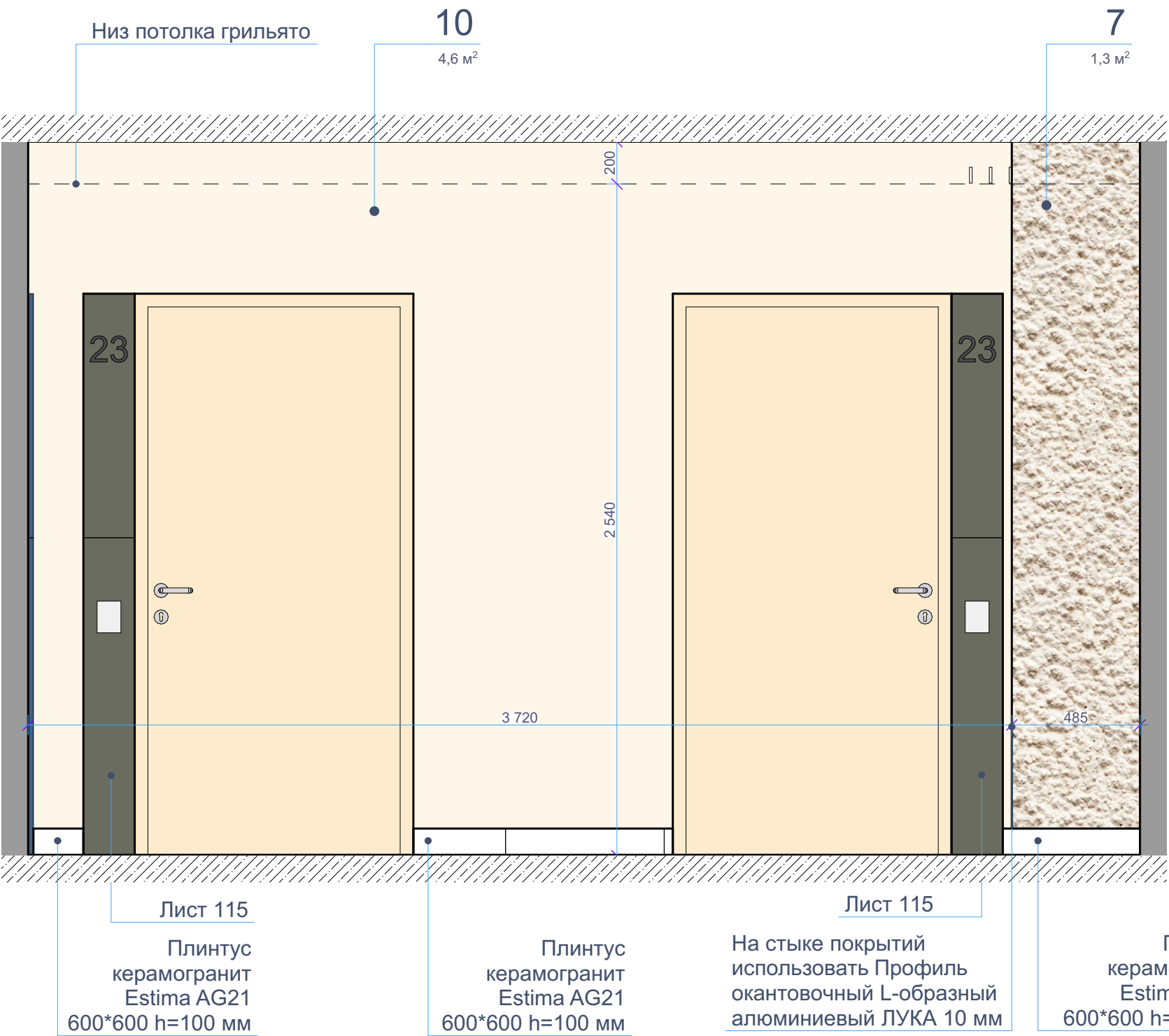


Примечания: все размеры уточнить по месту. Все образцы материалов согласовать с заказчиком перед заказом. Материалы даны без учета запаса. Ссылки на материалы - см. лист 91.

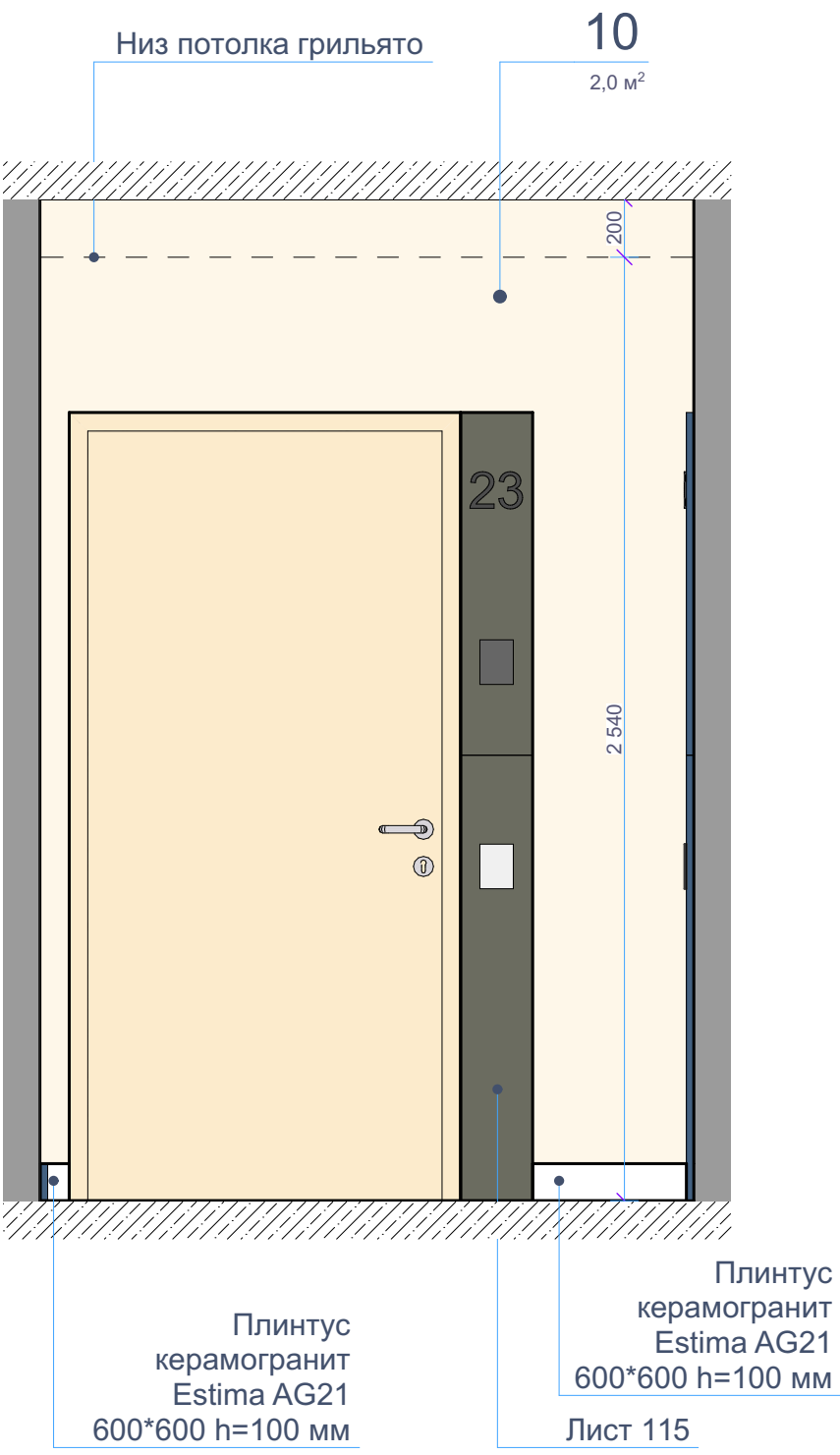
Изм.	Кол.уч.	Лист	№ док.	Подпись	Дата	Интерьер мест общего пользования ЖК по ул. Университетская в городе Волгоград	Стадия	Лист	Листов
ГАП		Рогожников					И	48	
Архитектор		Натрова							
						Развертка 53 М 1:20	Rogojnikov & Sorokin		
Н.контроль		Рогожников							



Развертка 54



Развертка 55



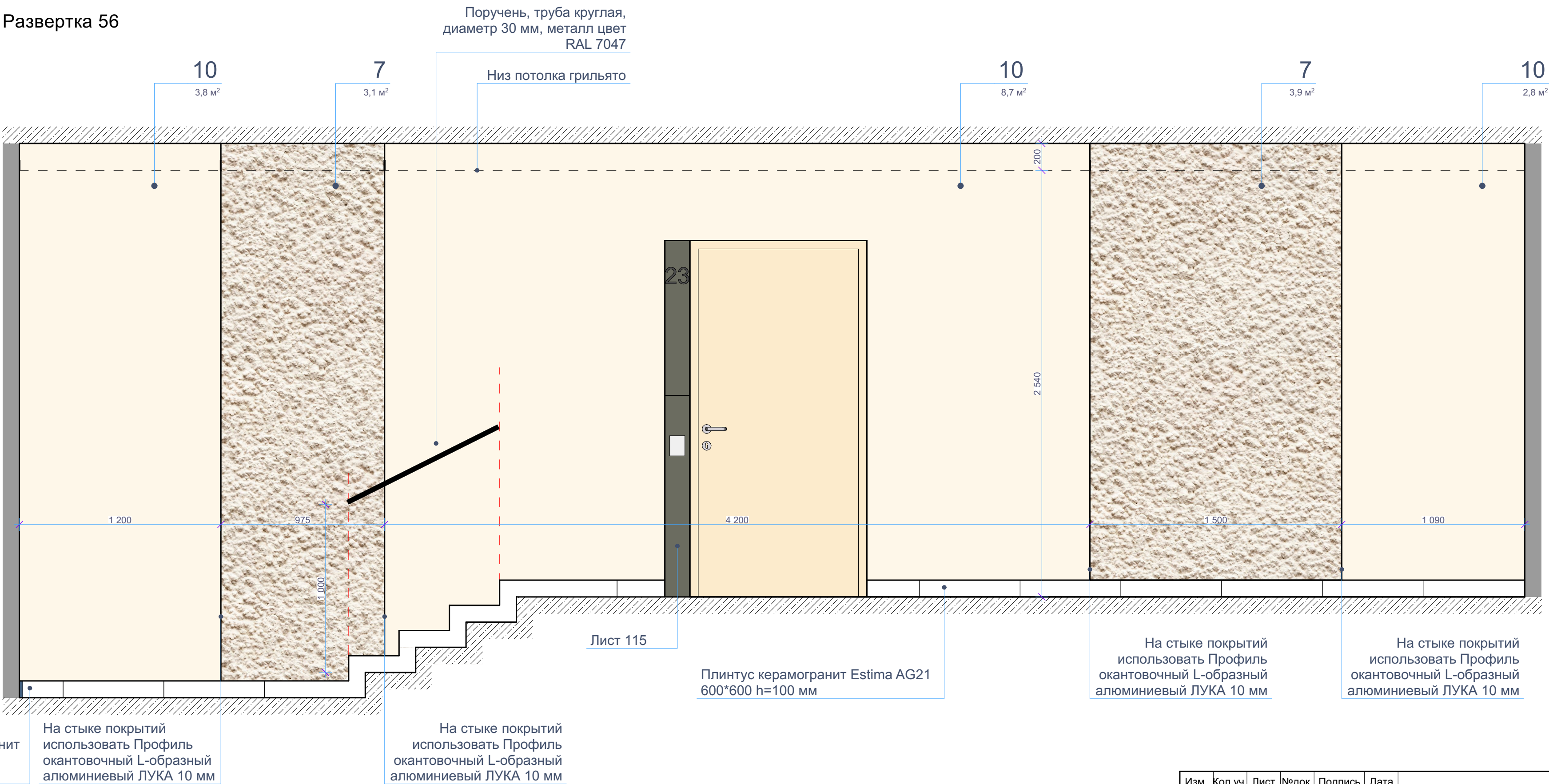
Примечания: все размеры уточнить по месту. Все образцы материалов согласовать с заказчиком перед заказом. Материалы даны без учета запаса. Ссылки на материалы - см. лист 91.

Изм.	Кол.уч.	Лист	№ док.	Подпись	Дата	Интерьер мест общего пользования ЖК по ул. Университетская в городе Волгоград	Стадия	Лист	Листов
ГАП		Рогожников					И	49	
Архитектор		Натрова							
Н.контроль		Рогожников				Развертка 54; Развертка 55 М 1:20			

Rogojnikov & Sorokin



Развертка 56

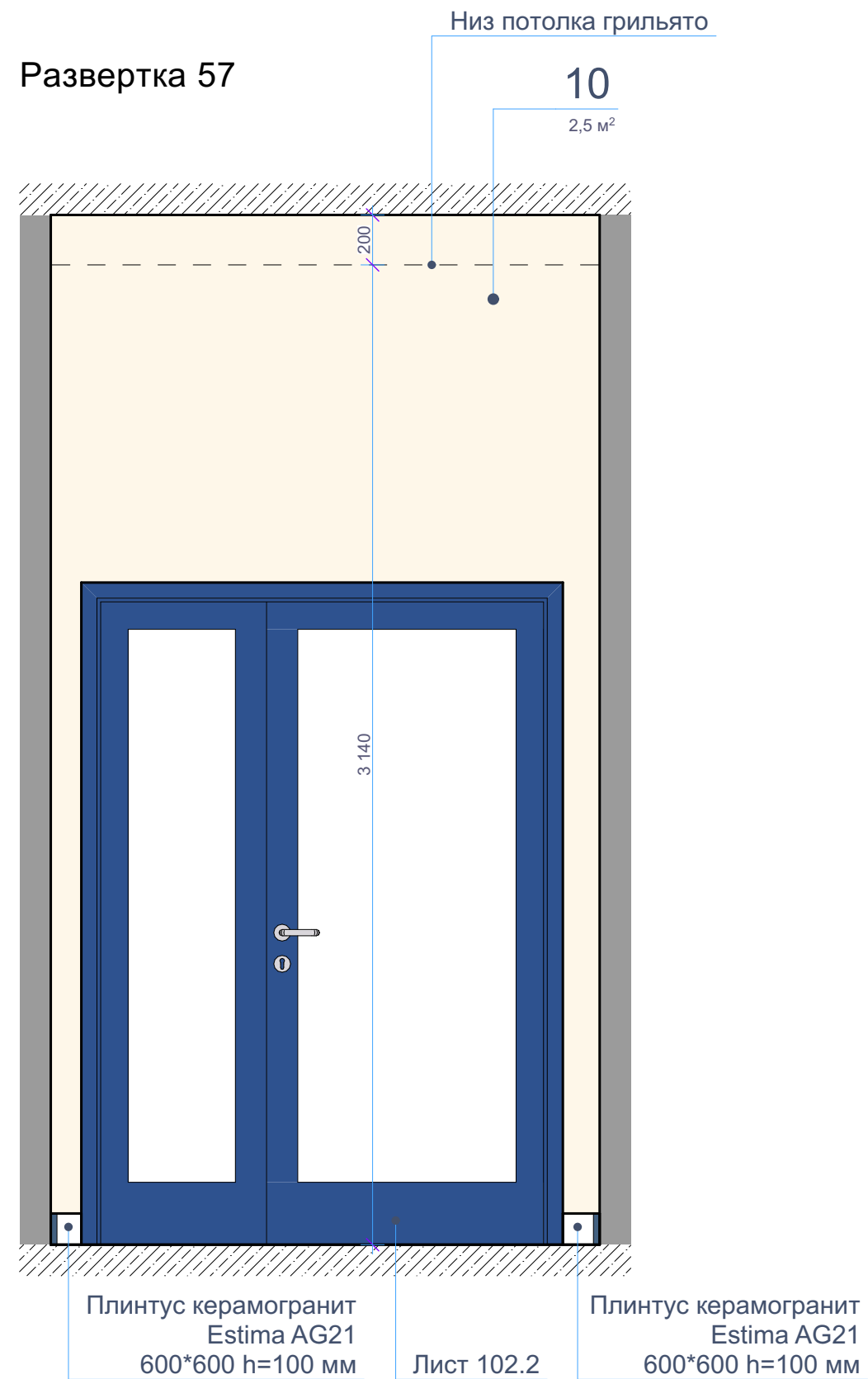


Примечания: все размеры уточнить по месту. Все образцы материалов согласовать с заказчиком перед заказом. Материалы даны без учета запаса. Ссылки на материалы - см. лист 91.

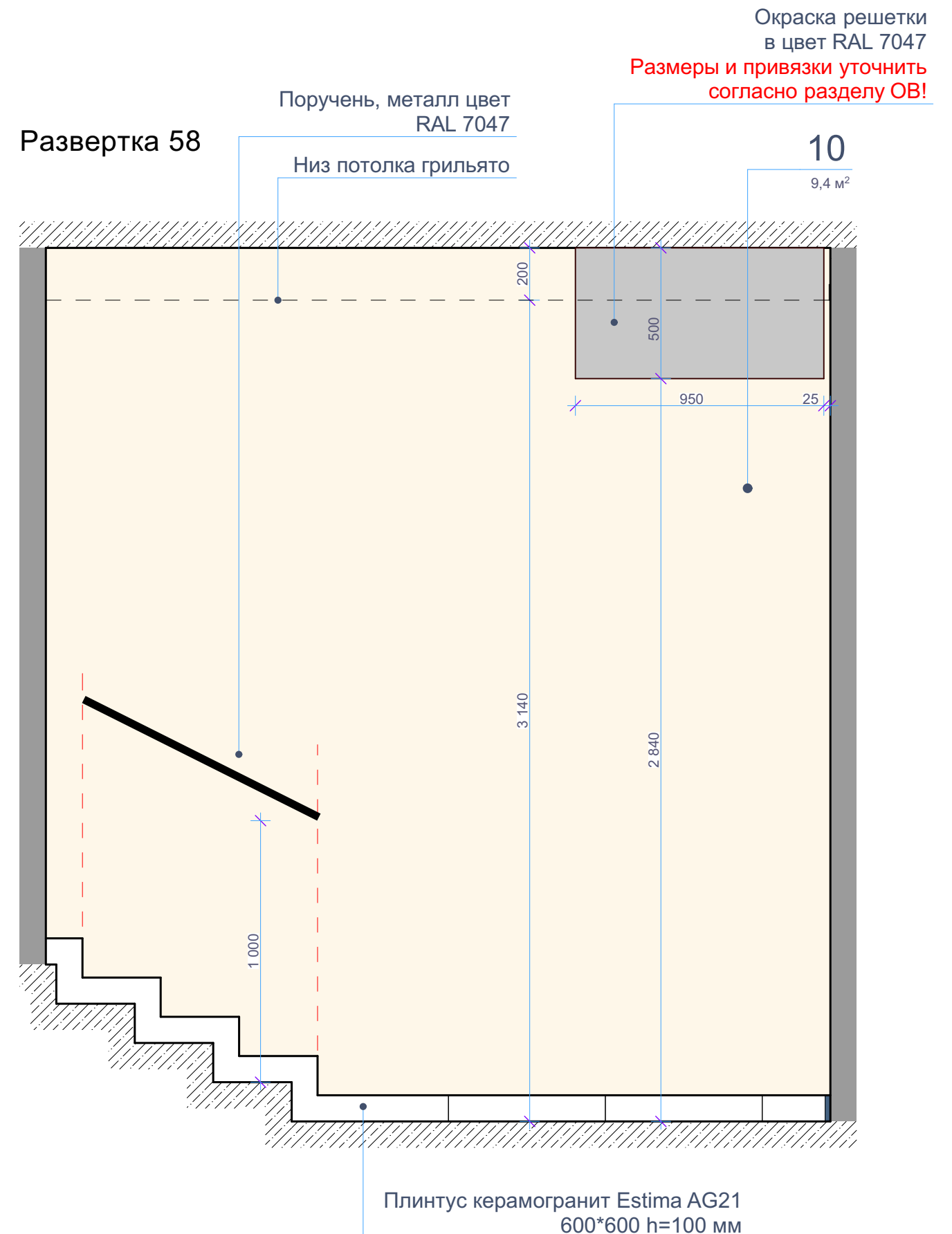
Изм.	Кол.уч.	Лист	№док.	Подпись	Дата	Интерьер мест общего пользования ЖК по ул. Университетская в городе Волгоград	Стадия	Лист	Листов
ГАП			Рогожников				И	50	
Архитектор			Натрова						
						Развертка 56 М 1:20	Rogojnikov & Sorokin		
Н.контроль			Рогожников						



Развертка 57



Развертка 58




Примечания: все размеры уточнить по месту. Все образцы материалов согласовать с заказчиком перед заказом. Материалы даны без учета запаса. Ссылки на материалы - см. лист 91.

Изм.	Кол.уч.	Лист	Недок.	Подпись	Дата	Интерьер мест общего пользования ЖК по ул. Университетская в городе Волгоград	Стадия	Лист	Листов
ГАП		Рогожников					И	51	
Архитектор		Натрова							
						Развертка 57; Развертка 58 М 1:20			
Н.контроль		Рогожников							

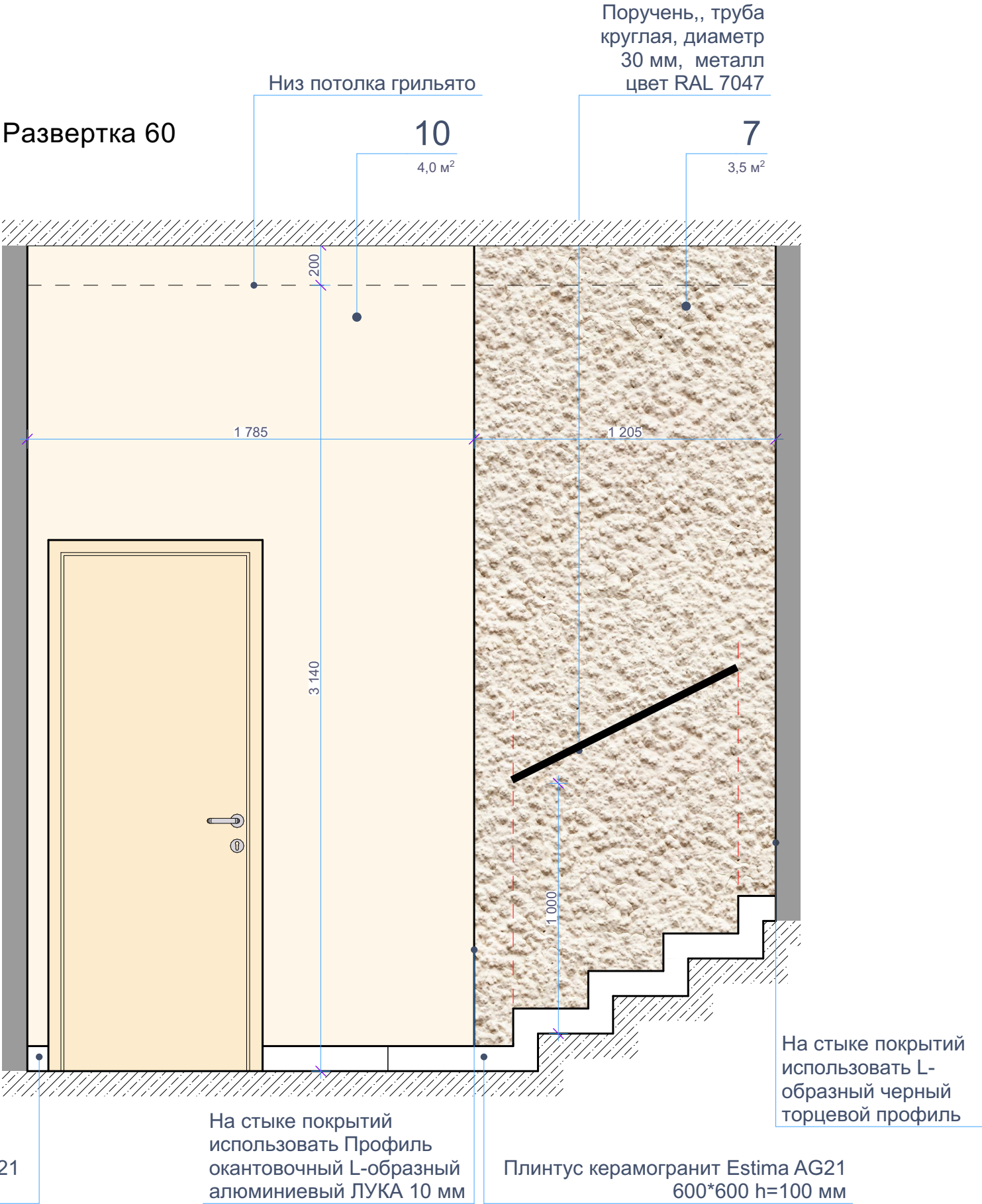
Rogojnikov  
& Sorokin



Развертка 59



Развертка 60



Примечания: все размеры уточнить по месту. Все образцы материалов согласовать с заказчиком перед заказом. Материалы даны без учета запаса. Ссылки на материалы - см. лист 91.

Изм.	Кол.уч.	Лист	№док.	Подпись	Дата	Интерьер мест общего пользования ЖК по ул. Университетская в городе Волгоград	Стадия	Лист	Листов
ГАП				Рогожников			И	52	
Архитектор				Натрова					
						Развертка 59; Развертка 60 М 1:20			
Н.контроль				Рогожников					

Rogojnikov  
& Sorokin



Развертка 61

Лист 101

9

4,4 м²

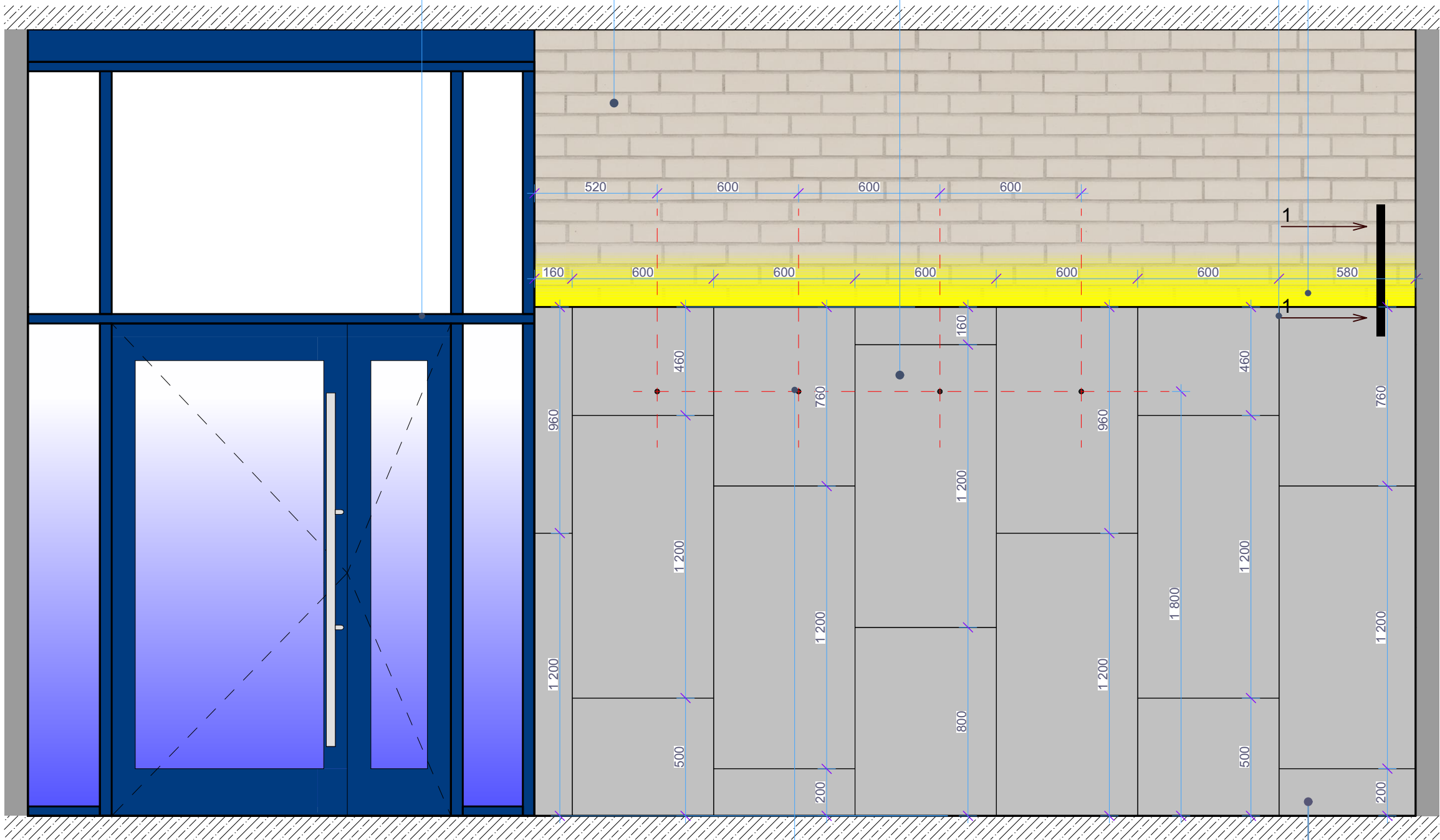
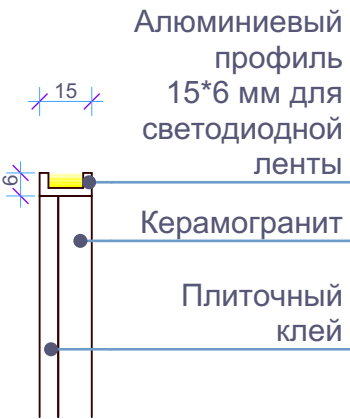
11

8,1 м²

Швы на стене совместить со швами плитки на полу

Светодиодная подсветка в алюминиевом профиле

Сечение 1-1



Крючок для ледянки

Первый ряд плитки

Примечания: все размеры уточнить по месту. Все образцы материалов согласовать с заказчиком перед заказом. Материалы даны без учета запаса. Ссылки на материалы - см. лист 91. Швы плитки на стене совместить со швами плитки на полу

Изм.	Кол.уч.	Лист	№ док.	Подпись	Дата	Интерьер мест общего пользования ЖК по ул. Университетская в городе Волгоград	Стадия	Лист	Листов
ГАП		Рогожников					И	53	
Архитектор		Натрова							
Н.контроль		Рогожников							

Развертка 61  
М 1:20

Rogojnikov  
& Sorokin



## Развертка 62

11

---

4,5 m<sup>2</sup>

9

---

2,5 m<sup>2</sup>

6  
1,3 m<sup>2</sup>

9  
2,5 m<sup>2</sup>

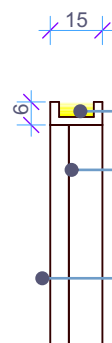
11  
4,6 m<sup>2</sup>

### Сечение 1-1

Алюминиевый  
профиль  
15\*6 мм для  
светодиодной  
ленты

## Керамогранит

## Плиточный клей



## Светодиодная подсветка в алюминиевом профиле


## Швы на стене совместить со швами плитки на полу

## Светодиодная подсветка в алюминиевом профиле

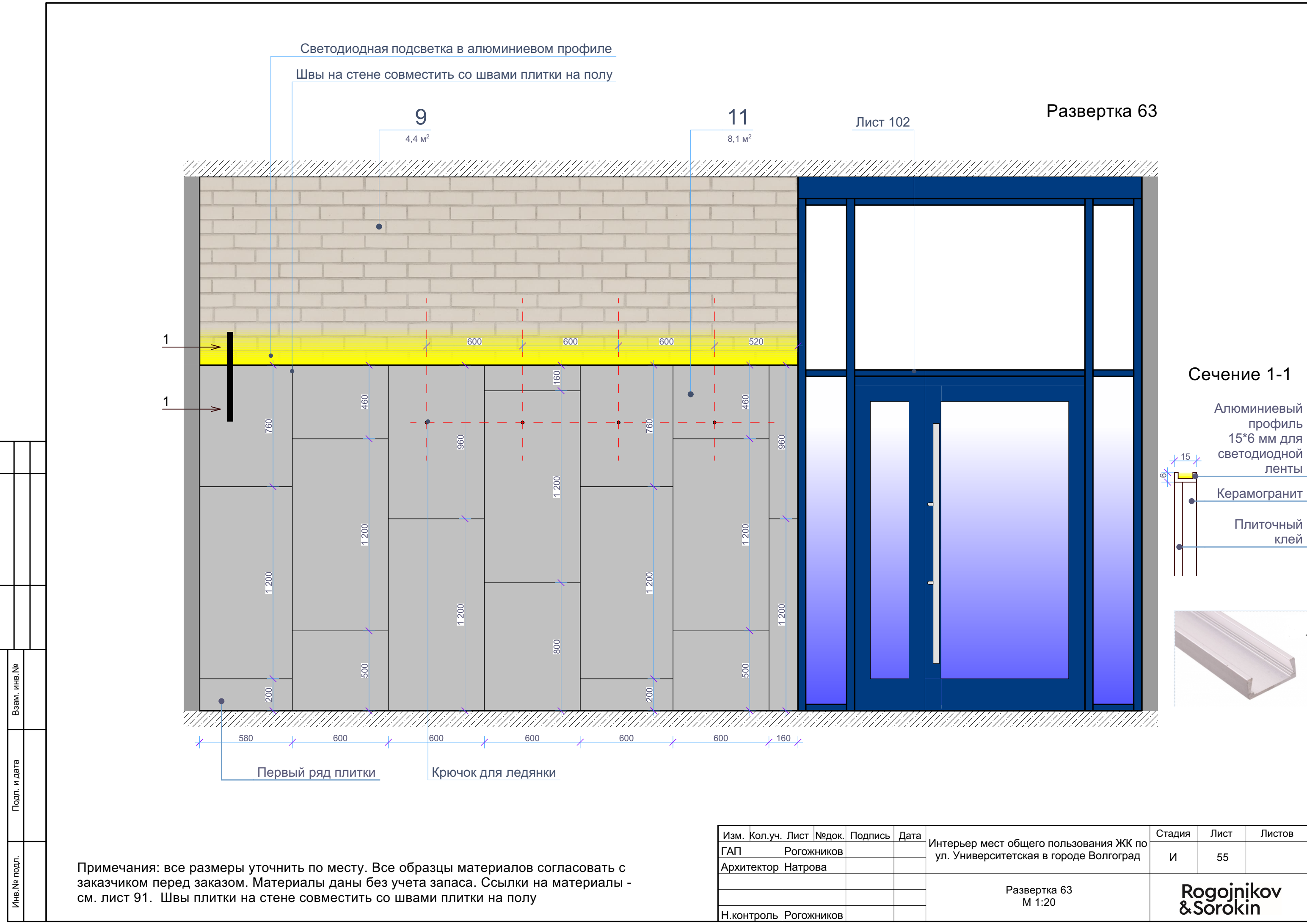
Крючки для велосипедов настенные  
См. ведомость покупных позиций мебели

Крючки для велосипедов настенные  
См. ведомость покупных позиций мебели

Примечания: все размеры уточнить по месту. Все образцы материалов согласовать с заказчиком перед заказом. Материалы даны без учета запаса. Ссылки на материалы - см. лист 91. Швы плитки на стене совместить со швами плитки на полу

Изм.	Кол.уч.	Лист	№док.	Подпись	Дата	Интерьер мест общего пользования ЖК по ул. Университетская в городе Волгоград	Стадия	Лист	Листов
ГАП		Рогожников					И	54	
Архитектор		Натрова				Развертка 62 М 1:20			
Н.контроль		Рогожников							

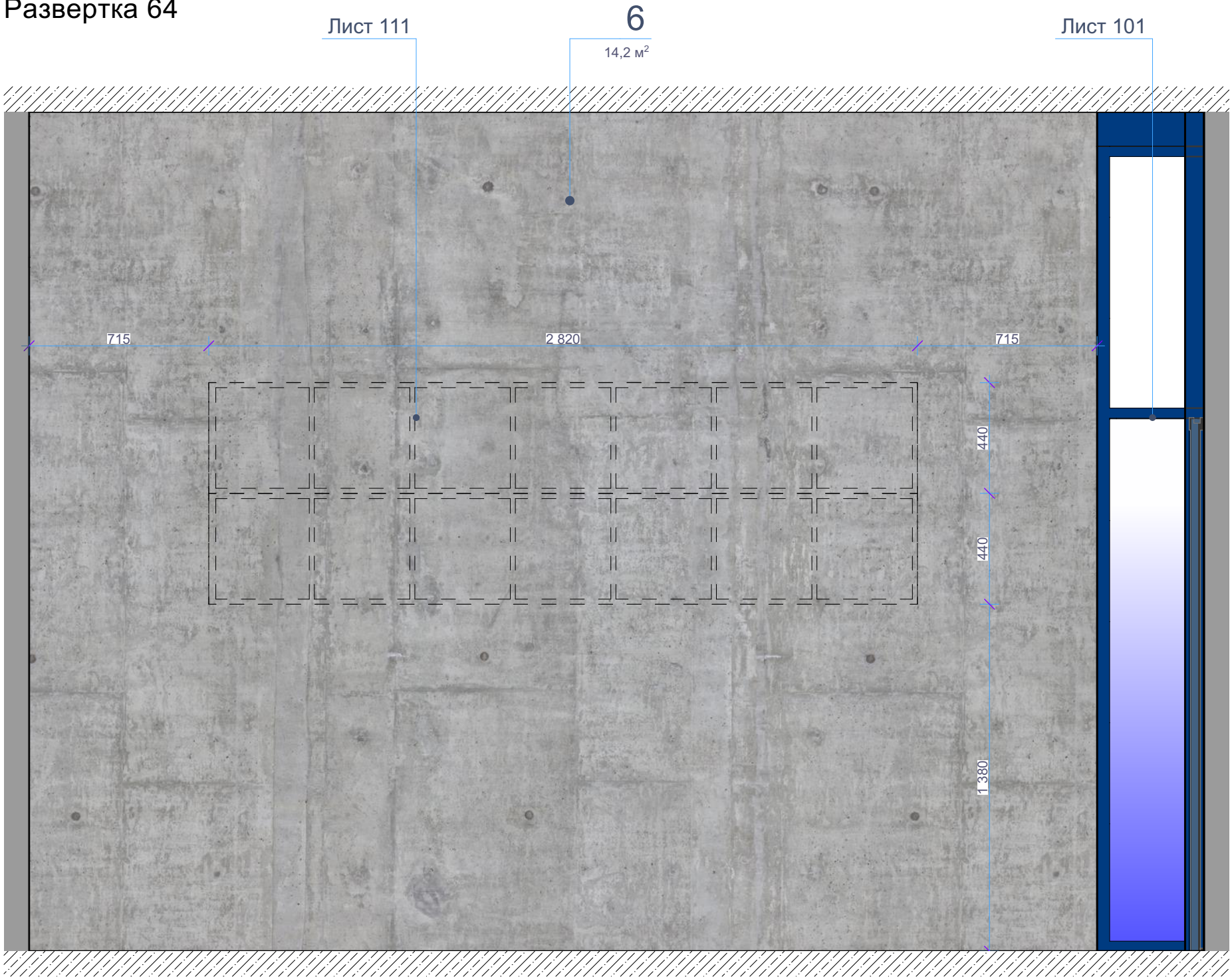




Примечания: все размеры уточнить по месту. Все образцы материалов согласовать с заказчиком перед заказом. Материалы даны без учета запаса. Ссылки на материалы - см. лист 91. Швы плитки на стене совместить со швами плитки на полу



Развертка 64



Примечания: все размеры уточнить по месту. Все образцы материалов согласовать с заказчиком перед заказом. Материалы даны без учета запаса. Ссылки на материалы - см. лист 91.

Изм.	Кол.уч.	Лист	№ док.	Подпись	Дата	Интерьер мест общего пользования ЖК по ул. Университетская в городе Волгоград	Стадия	Лист	Листов
ГАП		Рогожников					И	56	
Архитектор		Натрова							
						Развертка 64 М 1:20			
Н.контроль		Рогожников							

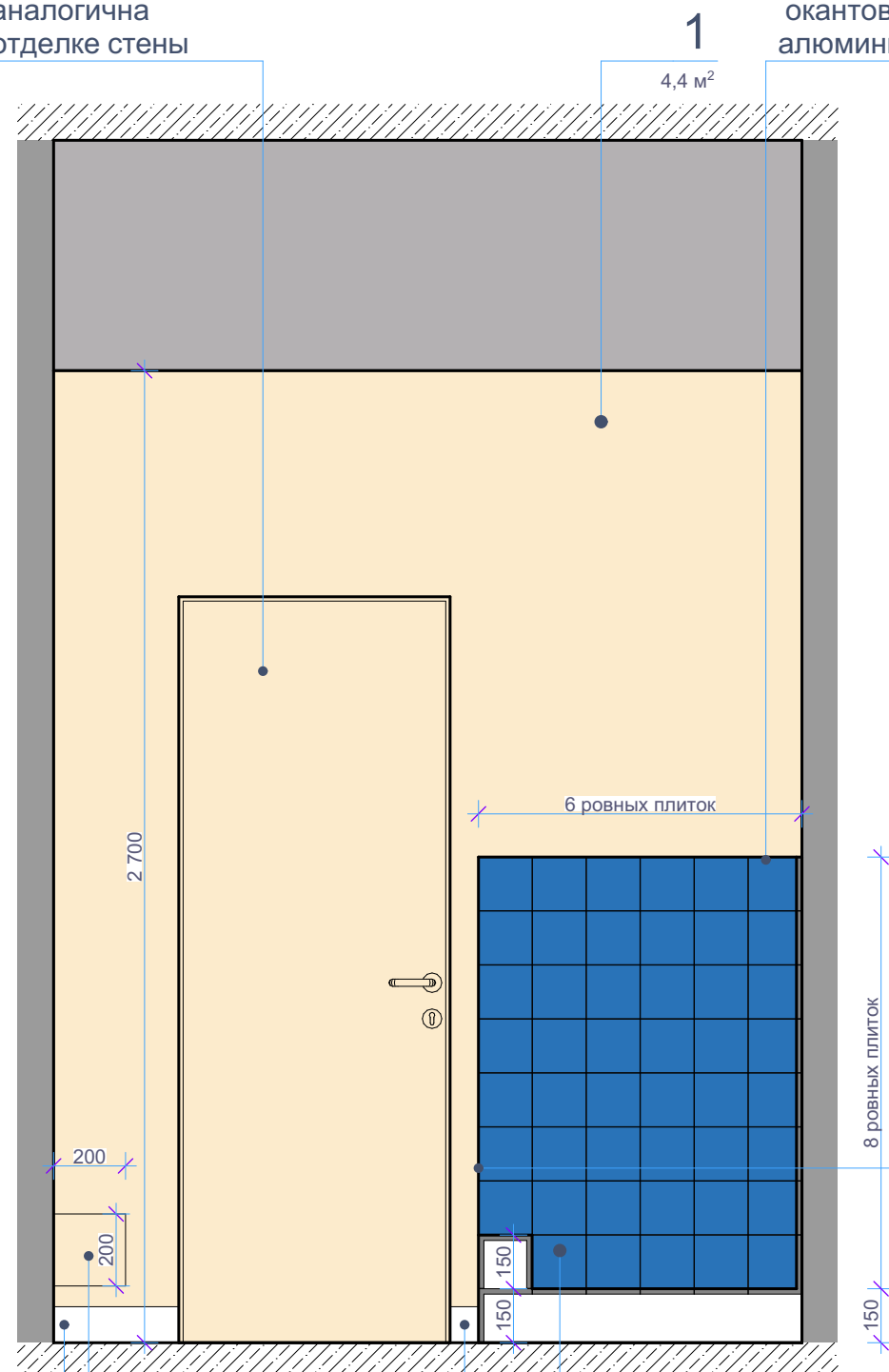
Rogojnikov  
& Sorokin



Развертка 65

Лист 19.3  
Отделка двери  
аналогична  
отделке стены

На стыке покрытий  
использовать Профиль  
окантовочный L-образный  
алюминиевый ЛУКА 10 мм



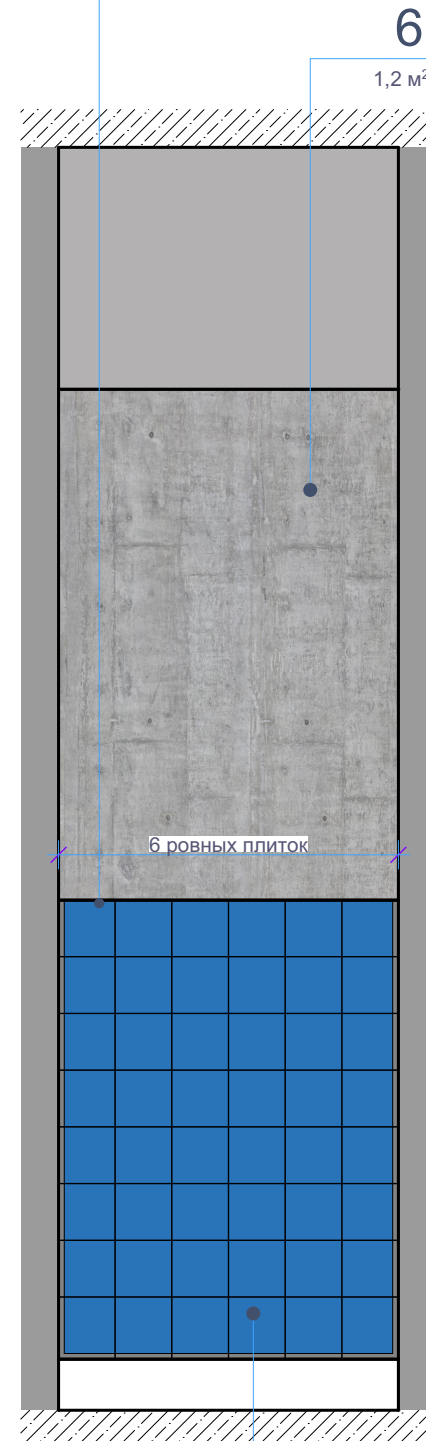
Лючок прочистки  
Люк под отделку,  
окраска в цвет стен  
**Точные габариты и  
привязку лючка  
уточнить в разделе ОБ!**

Плинтус Керамогранит Italon Planet  
Grey Ret 600\*1200 h=100 мм

Примечания: все размеры уточнить по месту. Все образцы материалов согласовать с заказчиком перед заказом. Материалы даны без учета запаса. Ссылки на материалы - см. лист 91.

Развертка 66

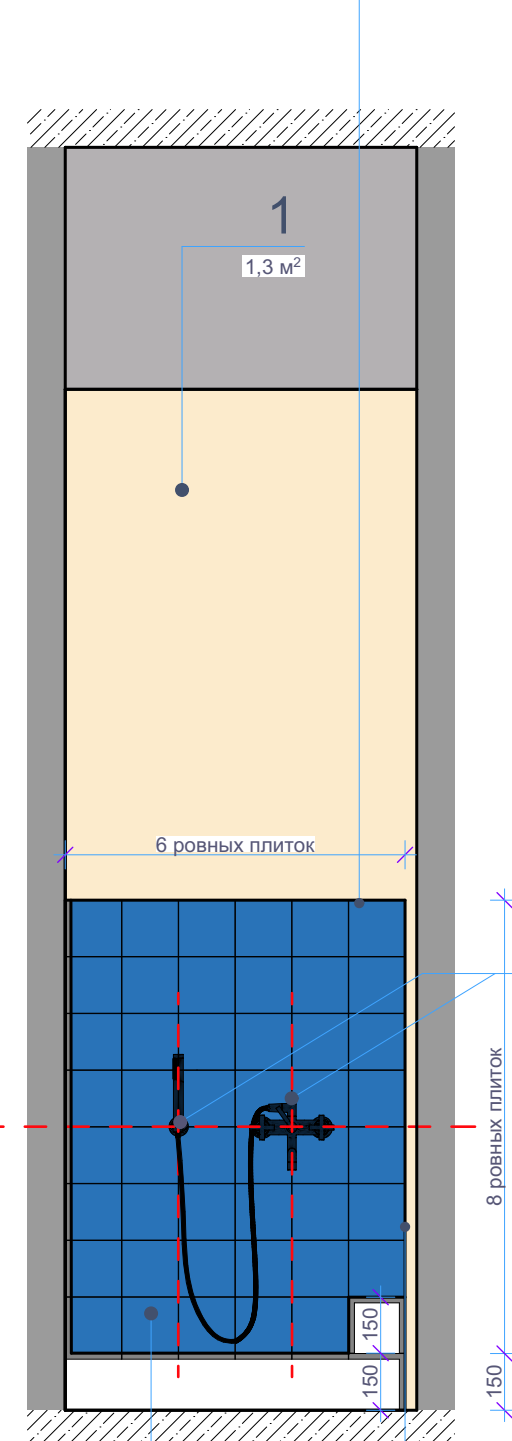
На стыке покрытий  
использовать Профиль  
окантовочный L-образный  
алюминиевый ЛУКА 10 мм



14  
1,1 м²

Развертка 67

На стыке покрытий  
использовать Профиль  
окантовочный L-образный  
алюминиевый ЛУКА 10 мм



Привязку смесителя  
соблюдать согласно  
указанным швам плитки!

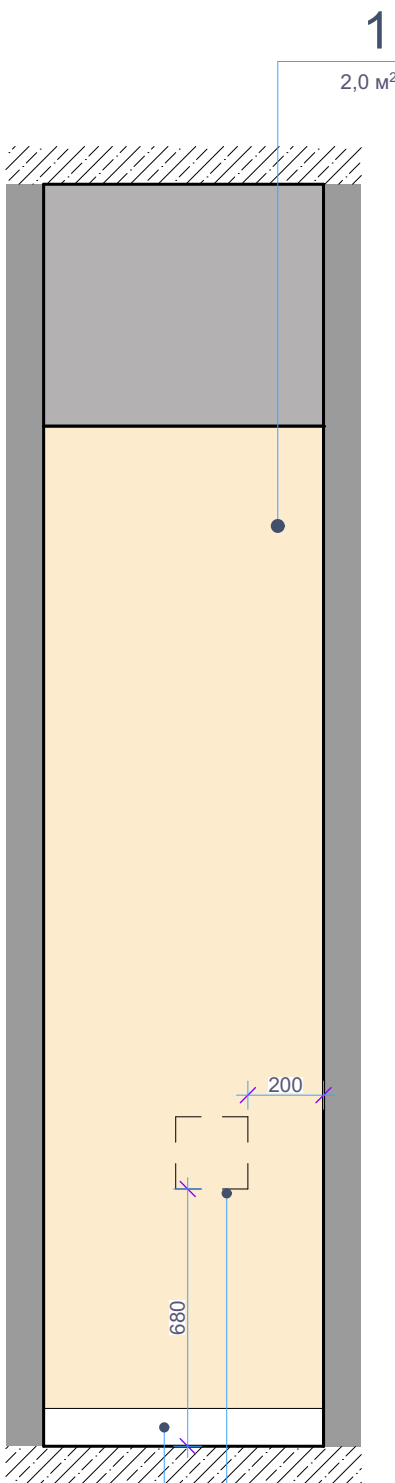
На стыке покрытий  
использовать Профиль  
окантовочный L-образный  
алюминиевый ЛУКА 10 мм

Изм.	Кол.уч.	Лист	№ док.	Подпись	Дата	Интерьер мест общего пользования ЖК по ул. Университетская в городе Волгоград	Стадия	Лист	Листов
ГАП		Рогожников					И	57	
Архитектор		Натрова							
						Развертка 65; Развертка 66; Развертка 67 М 1:20			
Н.контроль		Рогожников							

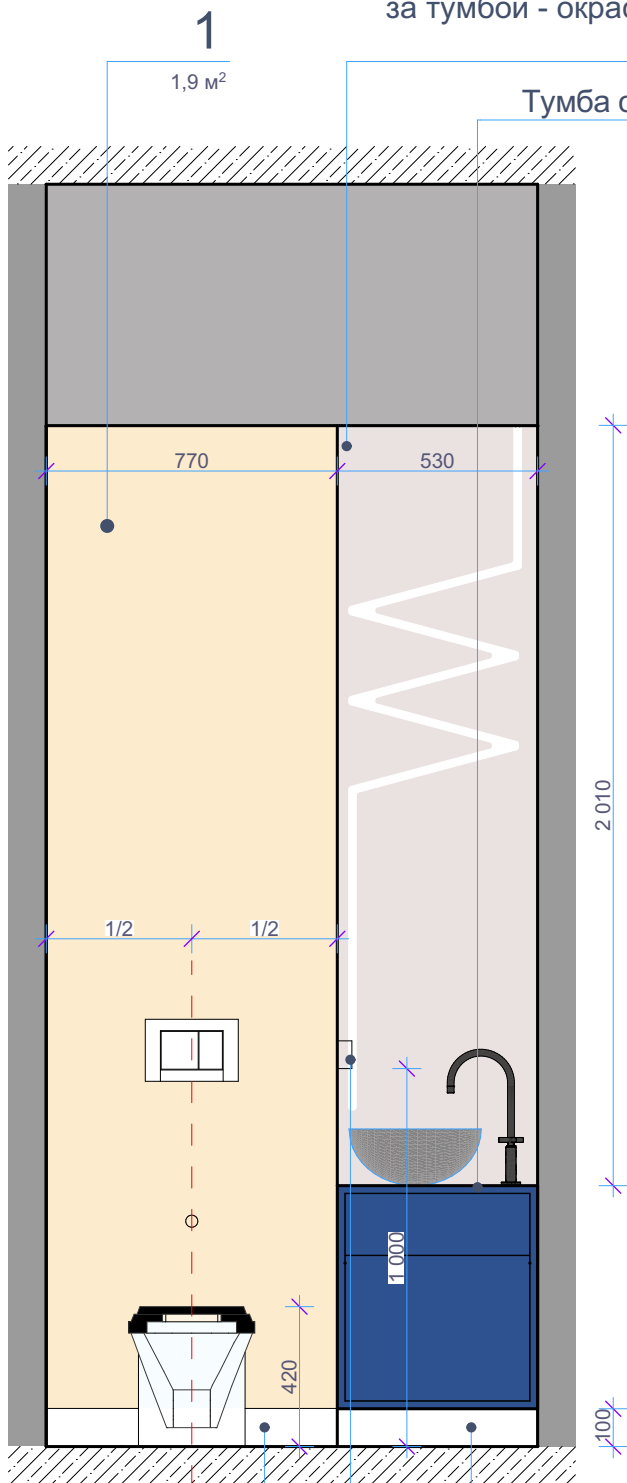
Rogojnikov  
& Sorokin



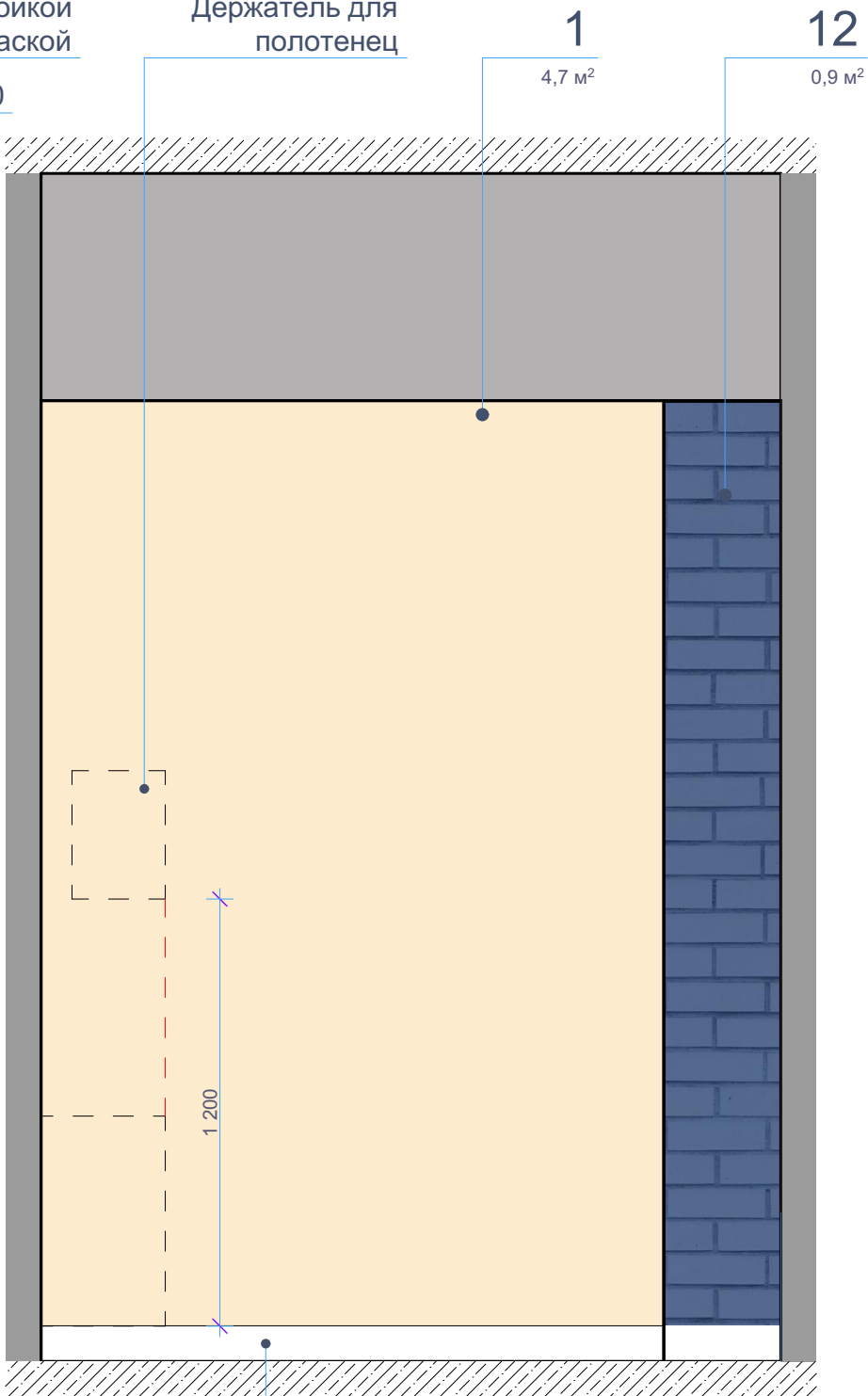
Развертка 68



Развертка 69



Развертка 70



Использовать целое зеркальное полотно без швов  
Размер зеркала уточнить по месту  
Низ зеркала совместить с тумбой,  
за тумбой - окраска влагостойкой краской

Тумба см. Лист 110

Держатель для полотенец

1

4,7 м²

12

0,9 м²

Плинтус Керамогранит Italon Planet Grey Ret 600\*1200 h=100 мм

Держатель для туалетной бумаги

Плинтус Керамогранит Italon Planet Grey Ret 600\*1200 h=100 мм

Плинтус Керамогранит Italon Planet Grey Ret 600\*1200 h=100 мм

Диспенсер для мыла

Плинтус Керамогранит Italon Planet Grey Ret 600\*1200 h=100 мм


Примечания: все размеры уточнить по месту. Все образцы материалов согласовать с заказчиком перед заказом. Материалы даны без учета запаса. Ссылки на материалы - см. лист 91.

Изм.	Кол.уч.	Лист	Недок.	Подпись	Дата	Интерьер мест общего пользования ЖК по ул. Университетская в городе Волгоград	Стадия	Лист	Листов
ГАП		Рогожников					И	58	
Архитектор		Натрова							
						Развертка 68; Развертка 69; Развертка 70 М 1:20			
Н.контроль		Рогожников							

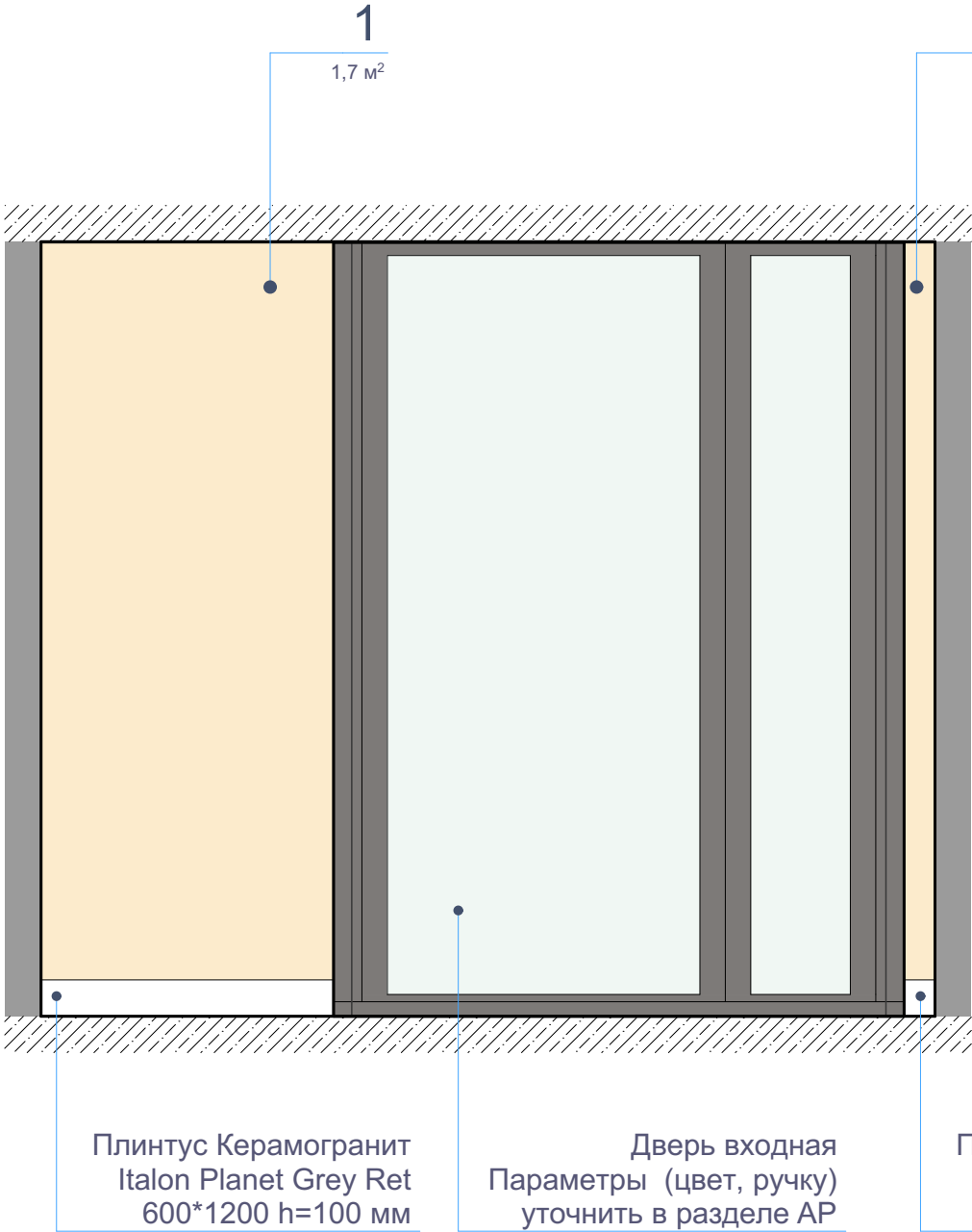
Rogojnikov & Sorokin




Развертка 71



Развертка 72



Развертка 73  
Развертка 73.1

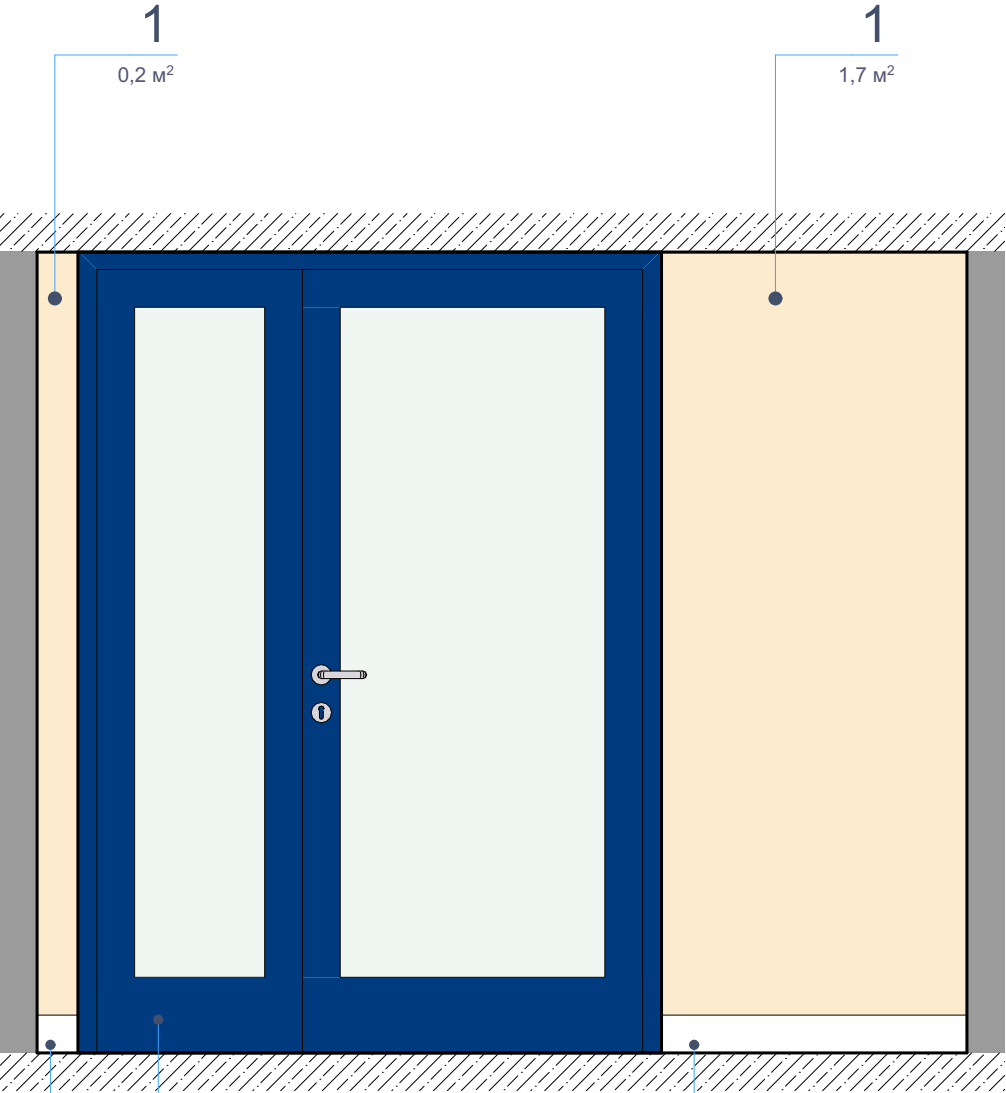


Примечания: все размеры уточнить по месту. Все образцы материалов согласовать с заказчиком перед заказом. Материалы даны без учета запаса. Ссылки на материалы - см. лист 91.

Изм.	Кол.уч.	Лист	№ док.	Подпись	Дата	Интерьер мест общего пользования ЖК по ул. Университетская в городе Волгоград	Стадия	Лист	Листов
ГАП			Рогожников				И	59	
Архитектор			Натрова			Развертка 71; Развертка 72; Развертка 73 М 1:20	<b>Rogojnikov &amp; Sorokin</b>		
Н.контроль			Рогожников						



Развертка 74

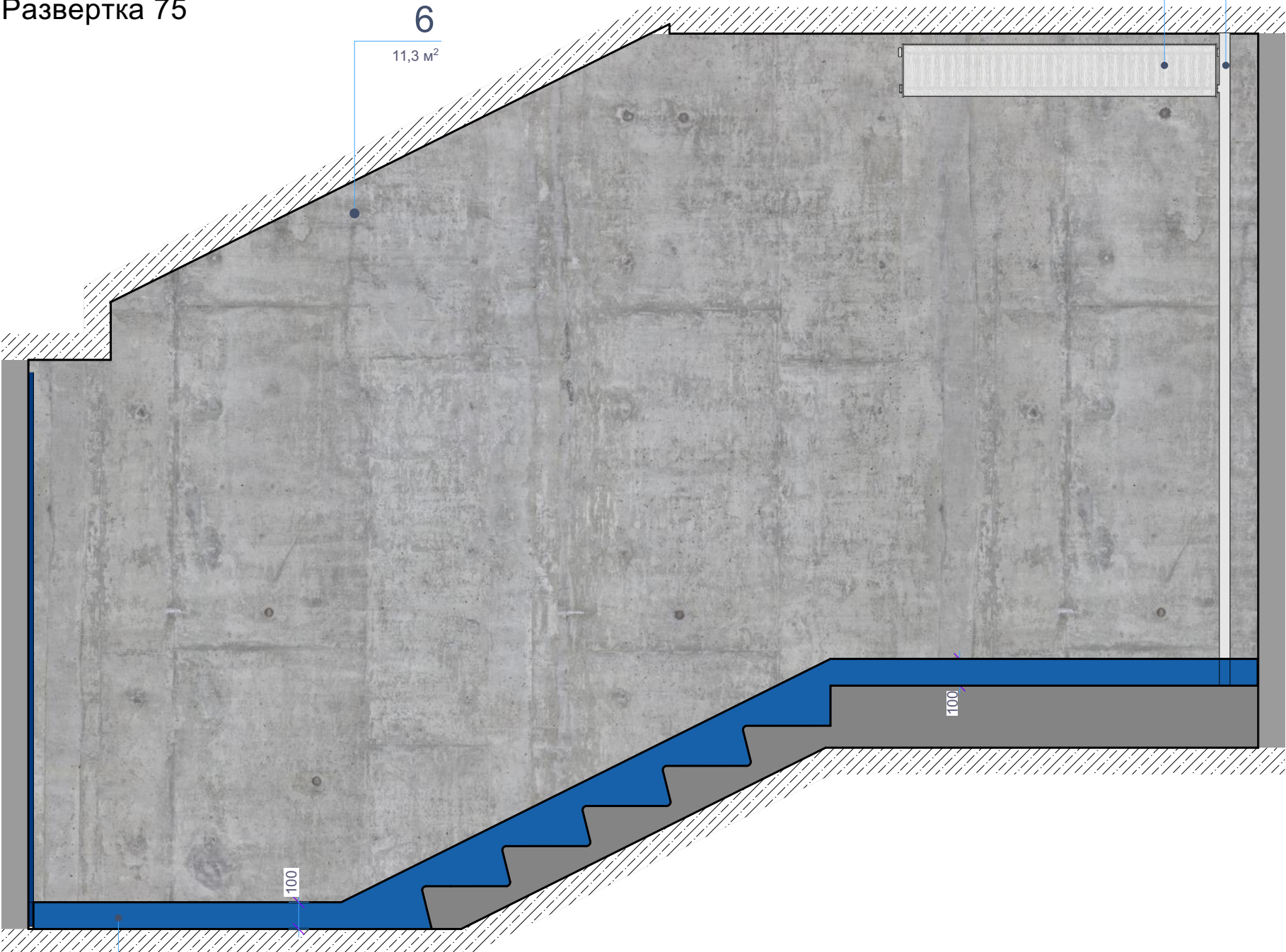


Лист 102.2

Плинтус Керамогранит  
Italon Planet Grey Ret  
600\*1200 h=100 мм

Плинтус Керамогранит  
Italon Planet Grey Ret  
600\*1200 h=100 мм

Развертка 75



Плинтус окраска  
h=100мм Tikkurila Luja 7  
цвет RAL 5003

Примечания: все размеры уточнить по месту. Все образцы материалов согласовать с заказчиком перед заказом. Материалы даны без учета запаса. Ссылки на материалы - см. лист 91.


Изм.	Кол.уч.	Лист	№ док.	Подпись	Дата	Интерьер мест общего пользования ЖК по ул. Университетская в городе Волгоград	Стадия	Лист	Листов
ГАП		Рогожников					И	60	
Архитектор		Натрова							
						Развертка 74; Развертка 75 М 1:20			
Н.контроль		Рогожников							

Rogojnikov  
& Sorokin

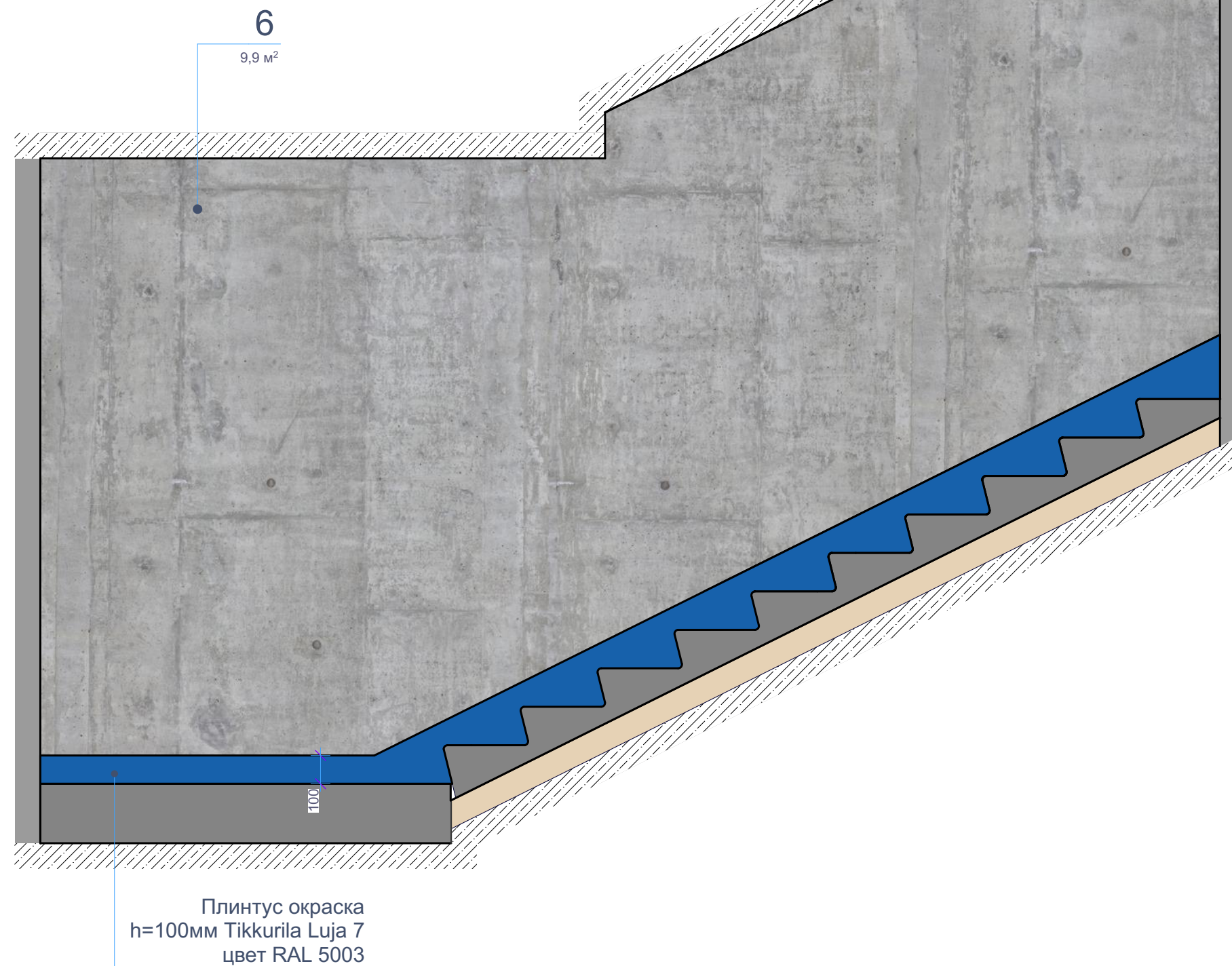


[illegible]

Развертка 76



Развертка 77



Примечания: все размеры уточнить по месту. Все образцы материалов согласовать с заказчиком перед заказом. Материалы даны без учета запаса. Ссылки на материалы - см. лист 91.

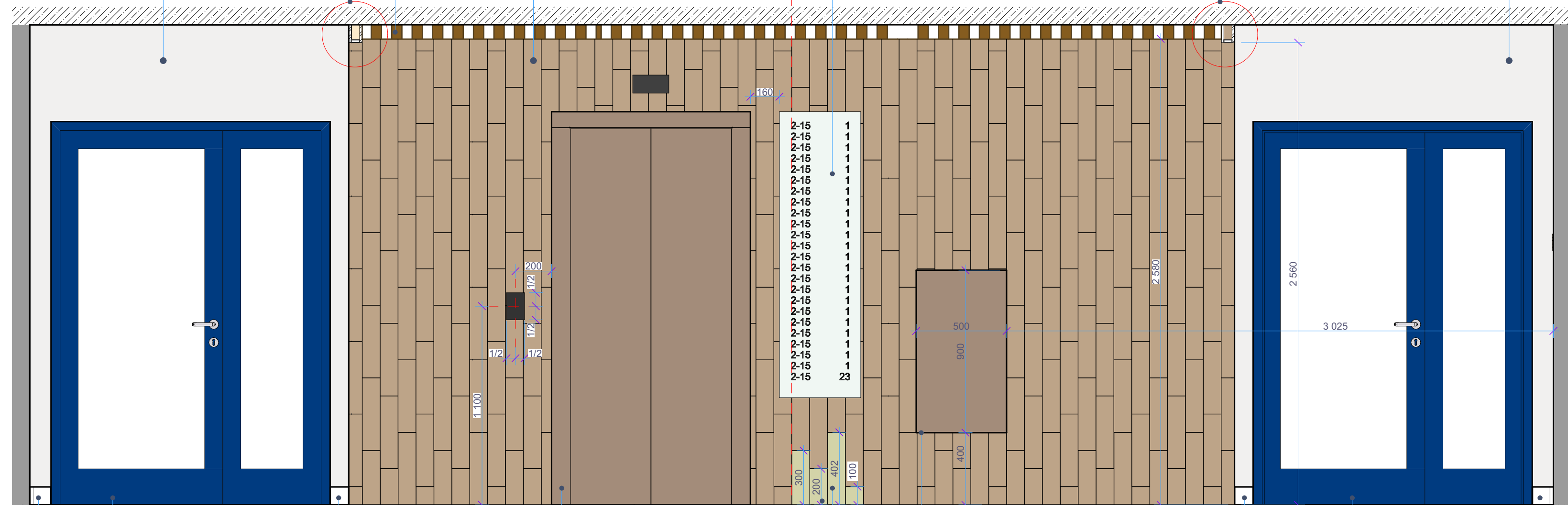
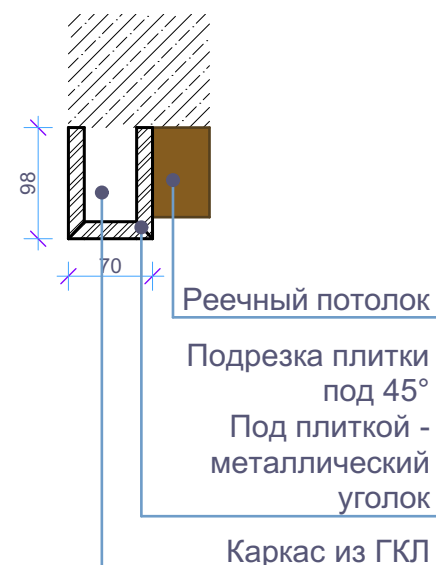
Изм.	Кол.уч.	Лист	№ док.	Подпись	Дата	Интерьер мест общего пользования ЖК по ул. Университетская в городе Волгоград	Стадия	Лист	Листов
ГАП		Рогожников					И	61	
Архитектор		Натрова				Развертка 76; Развертка 77 М 1:20	<b>Rogojnikov &amp; Sorokin</b>		
Н.контроль		Рогожников							



Пластик прозрачный 6 мм, с обратной стороны - наклеить пленку (этаж - номера квартир) цвет RAL 9004  
Шрифты использовать в соответствии с фирменным стилем  
Верх информационной панели совместить с верхом обналочки проема лифта  
Метод крепления - дистанционные держатели

Развертка 78

Узел 1

 $10.2 \text{ m}^2$  $1.4 \text{ m}^2$ 

Плнтус Керамогранит  
Estima AG23 600\*600  
h=100 мм

Плнтус Керамогранит  
Estima AG23 600\*600  
h=100 мм

Проем и двери лифта  
окрасить в цвет  
RAL 8025 матовый

Окраска решетки  
в цвет RAL 8025  
Размеры и привязки  
уточнить согласно  
разделу ОБ!

Плинтус  
Керамогранит  
Estima AG23  
600\*600  
h=100 мм

Лист 102.4

Плнтус Керамогранит  
Estima AG23 600\*600  
h=100 мм

Лист 102.4

Примечания: все размеры уточнить по месту. Все образцы материалов согласовать с заказчиком перед заказом. Материалы даны без учета запаса. Ссылки на материалы - см. лист 91.

Перед нанесением делать пробную раскладку и согласовывать с заказчиком

Целая плитка

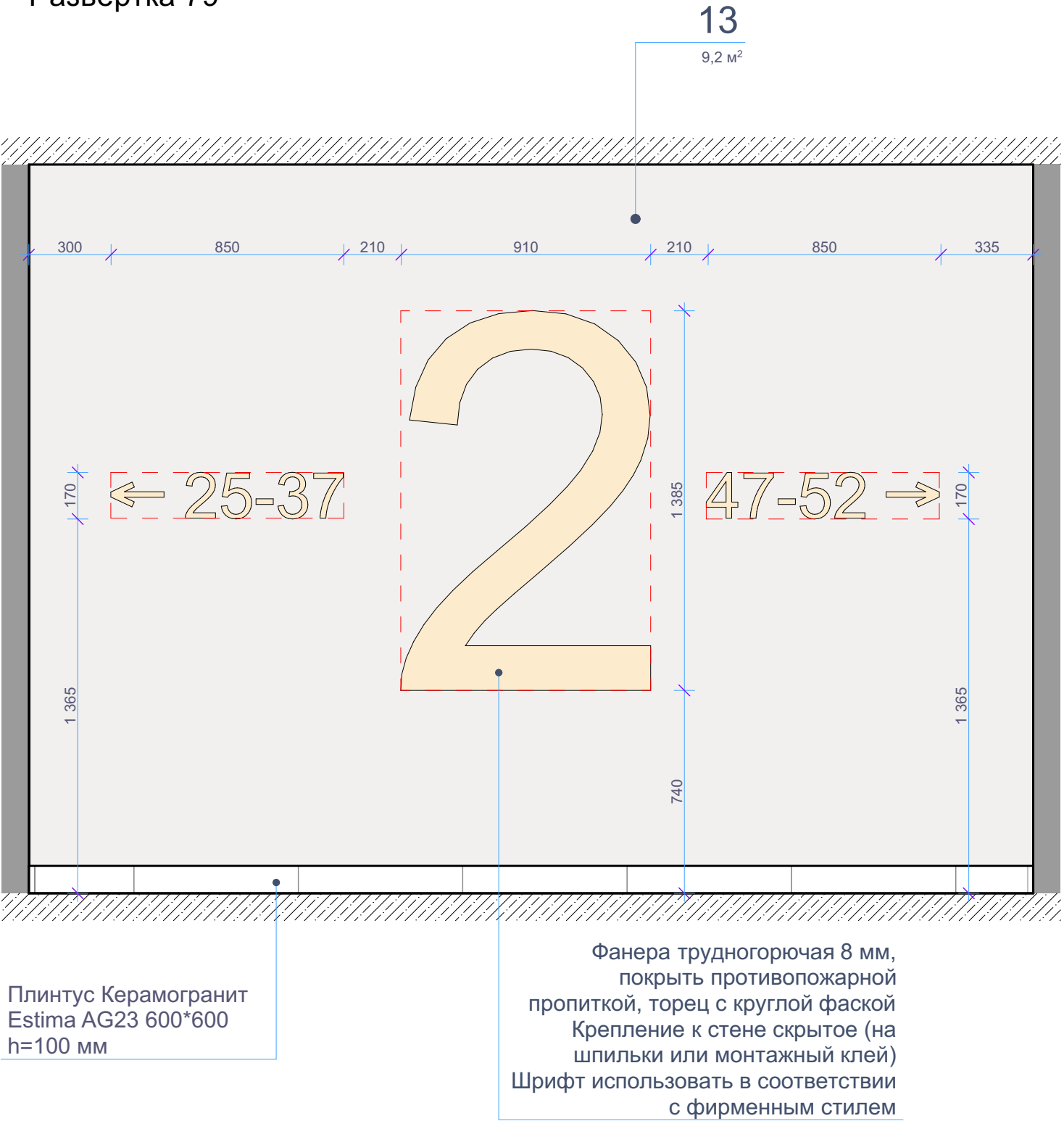
## Паттерн раскладки плитки

Раскладку плитки начинать от  
середины стены  
Шов совместить с осью стены  
Затирка - цвет темно-коричневый  
(согласовать с заказчиком перед  
нанесением)

Изм.	Кол.уч.	Лист	№ док.	Подпись	Дата	Интерьер мест общего пользования ЖК по ул. Университетская в городе Волгоград	Стадия	Лист	Листов
ГАП		Рогожников					И	62	
Архитектор		Натрова							
						Развертка 78 М 1:20	<b>Rogojnikov &amp; Sorokin</b>		
Н.контроль		Рогожников							



Развертка 79



Примечания: все размеры уточнить по месту. Все образцы материалов согласовать с заказчиком перед заказом. Материалы даны без учета запаса. Ссылки на материалы - см. лист 91.


Изм.	Кол.уч.	Лист	№ док.	Подпись	Дата	Интерьер мест общего пользования ЖК по ул. Университетская в городе Волгоград	Стадия	Лист	Листов
ГАП		Рогожников					И	63	
Архитектор		Натрова							
Н.контроль		Рогожников				Развертка 79 М 1:20		Rogojnikov & Sorokin	



**Rogojnikov  
& Sorokin**



Развертка 81



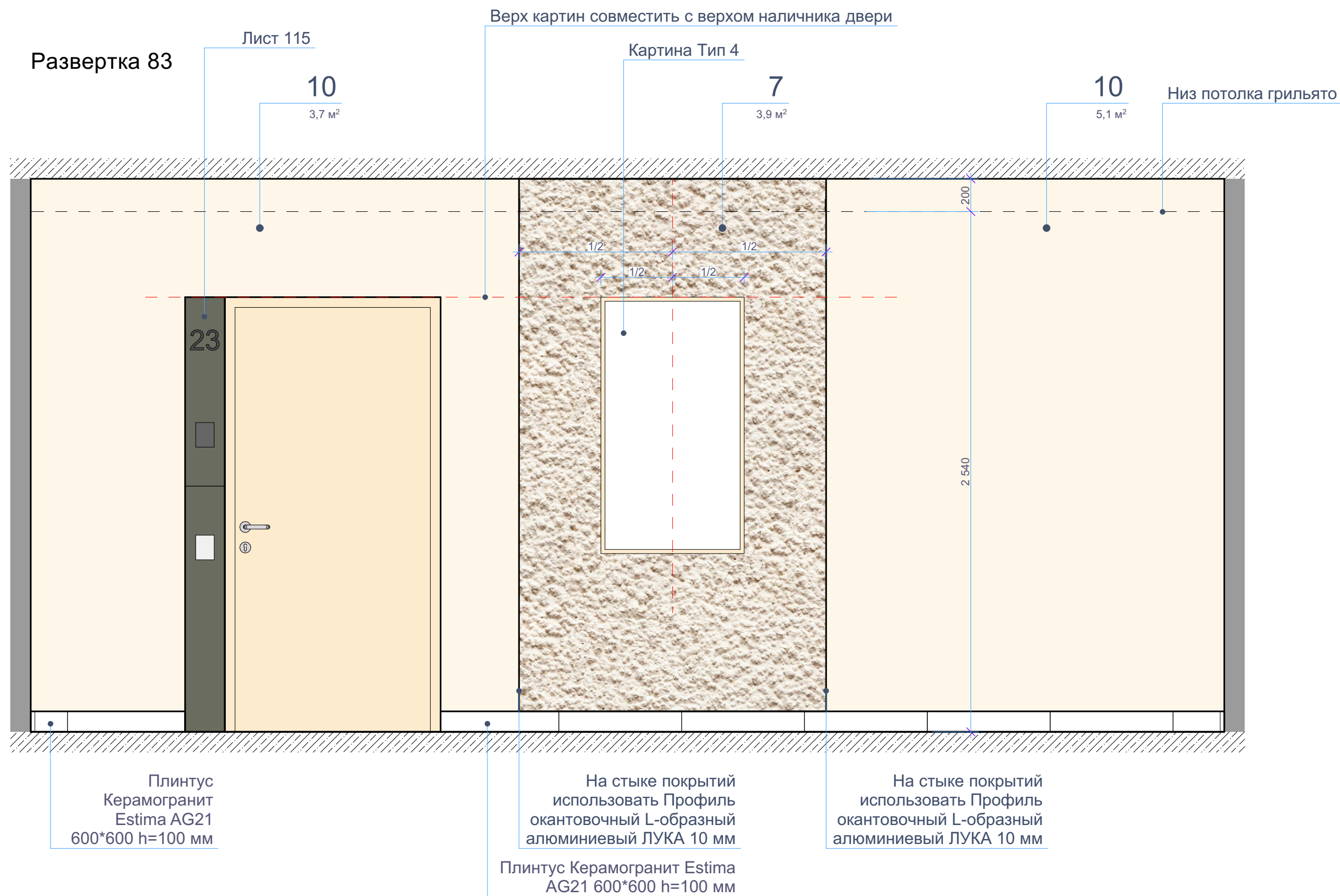
Примечания: все размеры уточнить по месту. Все образцы материалов согласовать с заказчиком перед заказом. Материалы даны без учета запаса. Ссылки на материалы - см. лист 91.

Изм.	Кол.уч.	Лист	№ док.	Подпись	Дата	Интерьер мест общего пользования ЖК по ул. Университетская в городе Волгоград	Стадия	Лист	Листов
ГАП		Рогожников					И	65	
Архитектор		Натрова							
Н.контроль		Рогожников				Развертка 81 М 1:20		Rogojnikov & Sorokin	







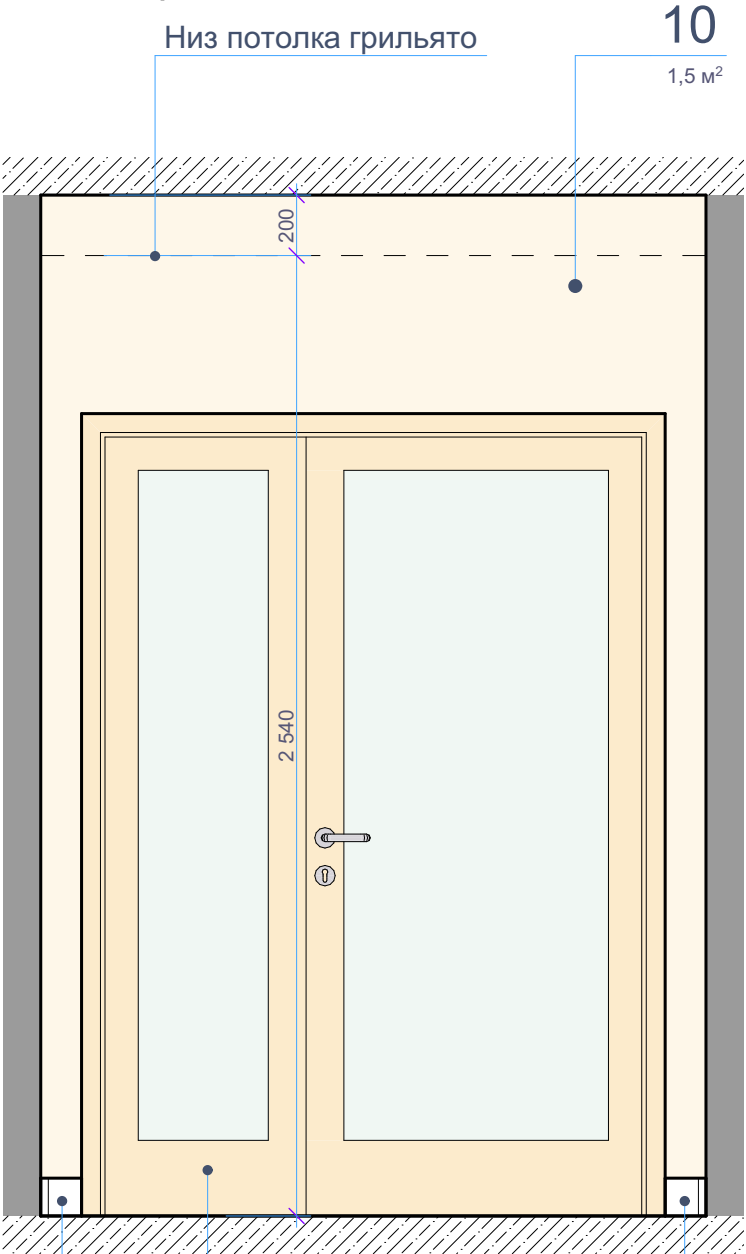


Примечания: все размеры уточнить по месту. Все образцы материалов согласовать с заказчиком перед заказом. Материалы даны без учета запаса. Ссылки на материалы - см. лист 91.

Изм.	Кол.уч.	Лист	№ док.	Подпись	Дата	Интерьер мест общего пользования ЖК по ул. Университетская в городе Волгоград	Стадия	Лист	Листов
ГАП		Рогожников					И	67	
Архитектор		Натрова							
						Развертка 83 М 1:20	Rogojnikov & Sorokin		
Н.контроль		Рогожников							



Развертка 84




Лист 102.3

Плинтус Керамогранит Estima  
AG21 600\*600 h=100 мм

Плинтус Керамогранит Estima  
AG21 600\*600 h=100 мм

На стыке покрытий  
использовать Профиль  
окантовочный L-образный  
алюминиевый ЛУКА 10 мм

Развертка 85



На стыке покрытий  
использовать Профиль  
окантовочный L-образный  
алюминиевый ЛУКА 10 мм

Плинтус Керамогранит Estima  
AG21 600\*600 h=100 мм

Примечания: все размеры уточнить по месту. Все образцы материалов согласовать с заказчиком перед заказом. Материалы даны без учета запаса. Ссылки на материалы - см. лист 91.

Изм.	Кол.уч.	Лист	№ док.	Подпись	Дата	Интерьер мест общего пользования ЖК по ул. Университетская в городе Волгоград	Стадия	Лист	Листов
ГАП		Рогожников					И	68	
Архитектор		Натрова							
Н.контроль		Рогожников				Развертка 84; Развертка 85 М 1:20			

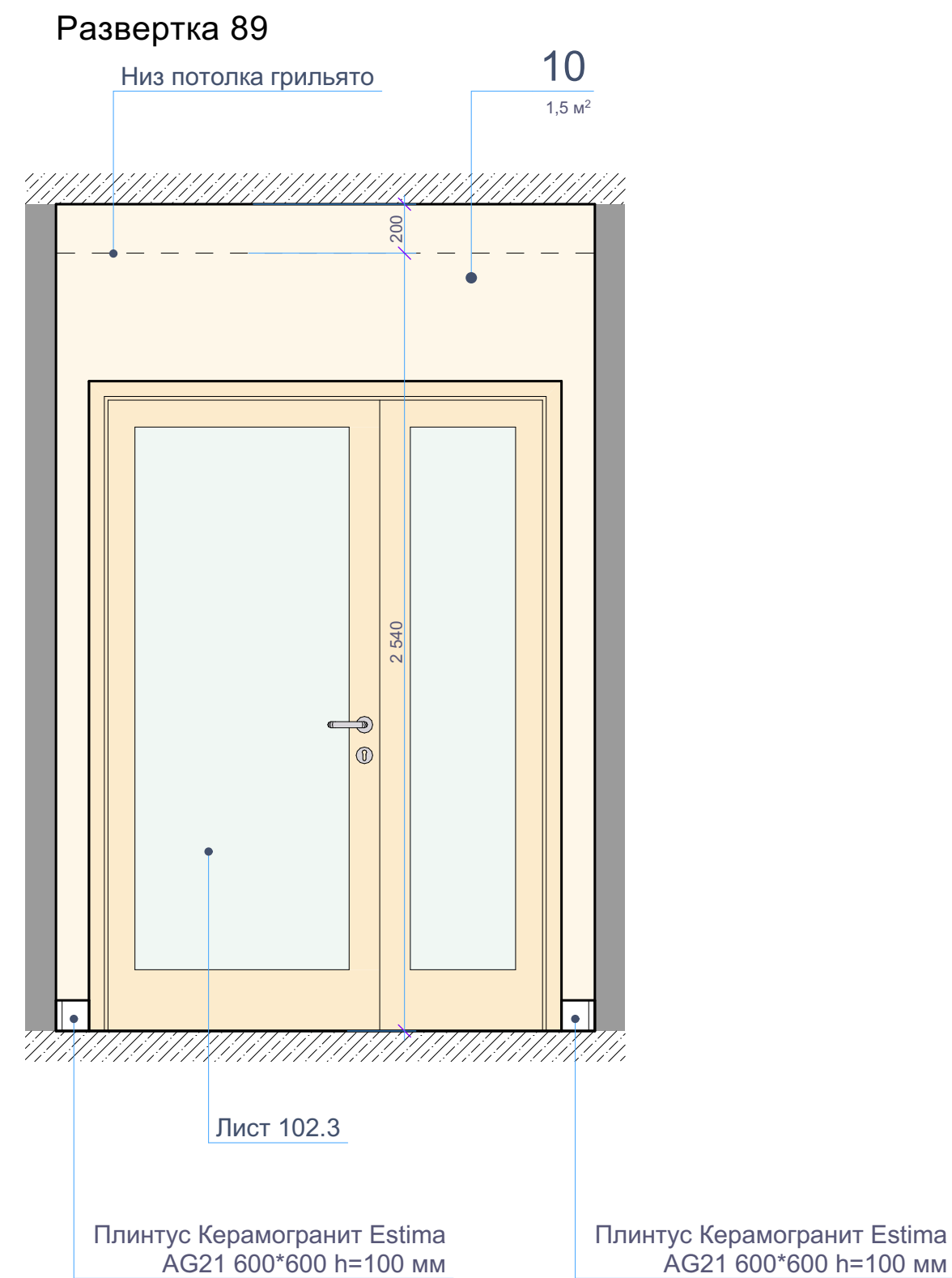

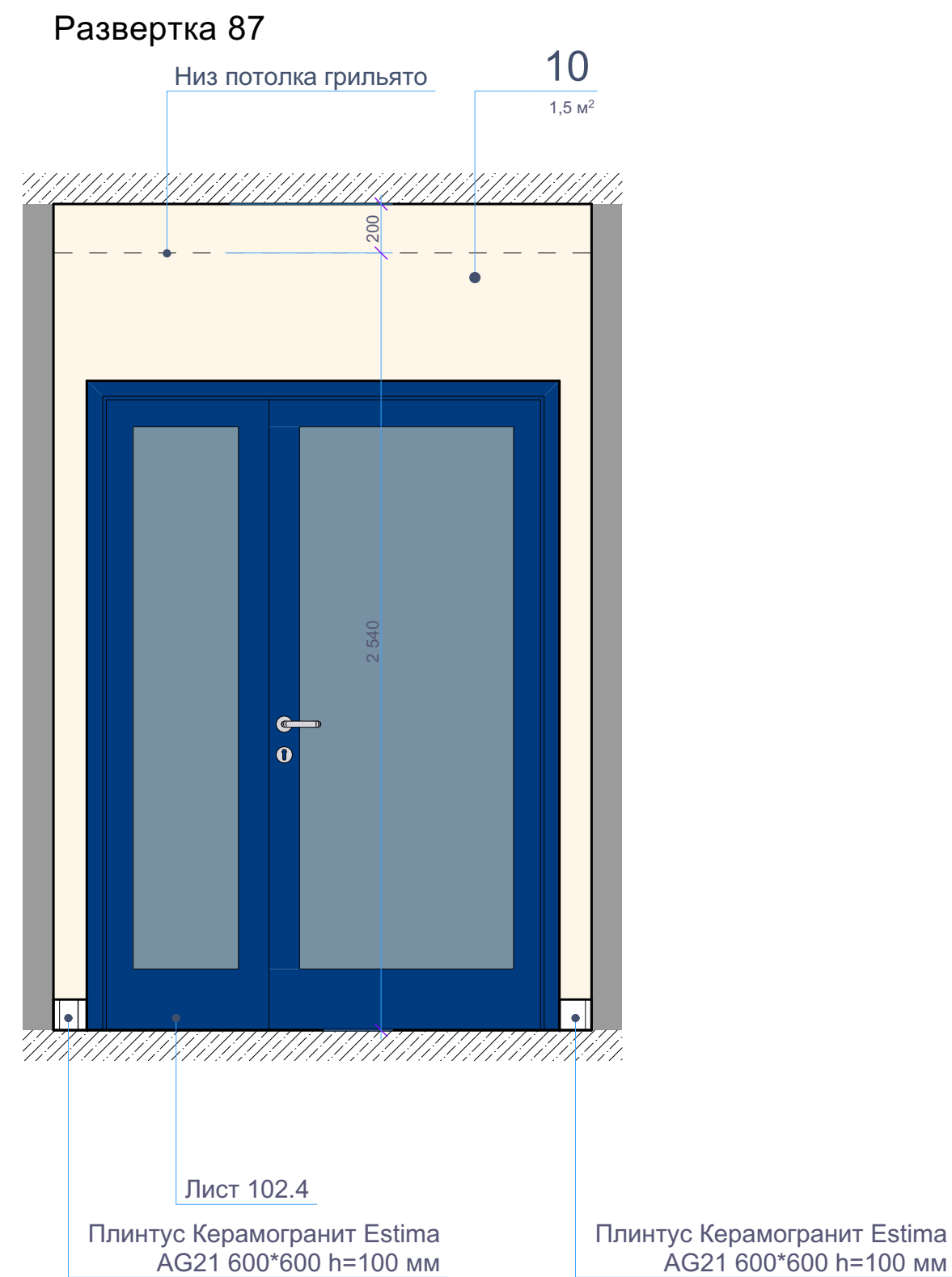
Rogojnikov  
& Sorokin







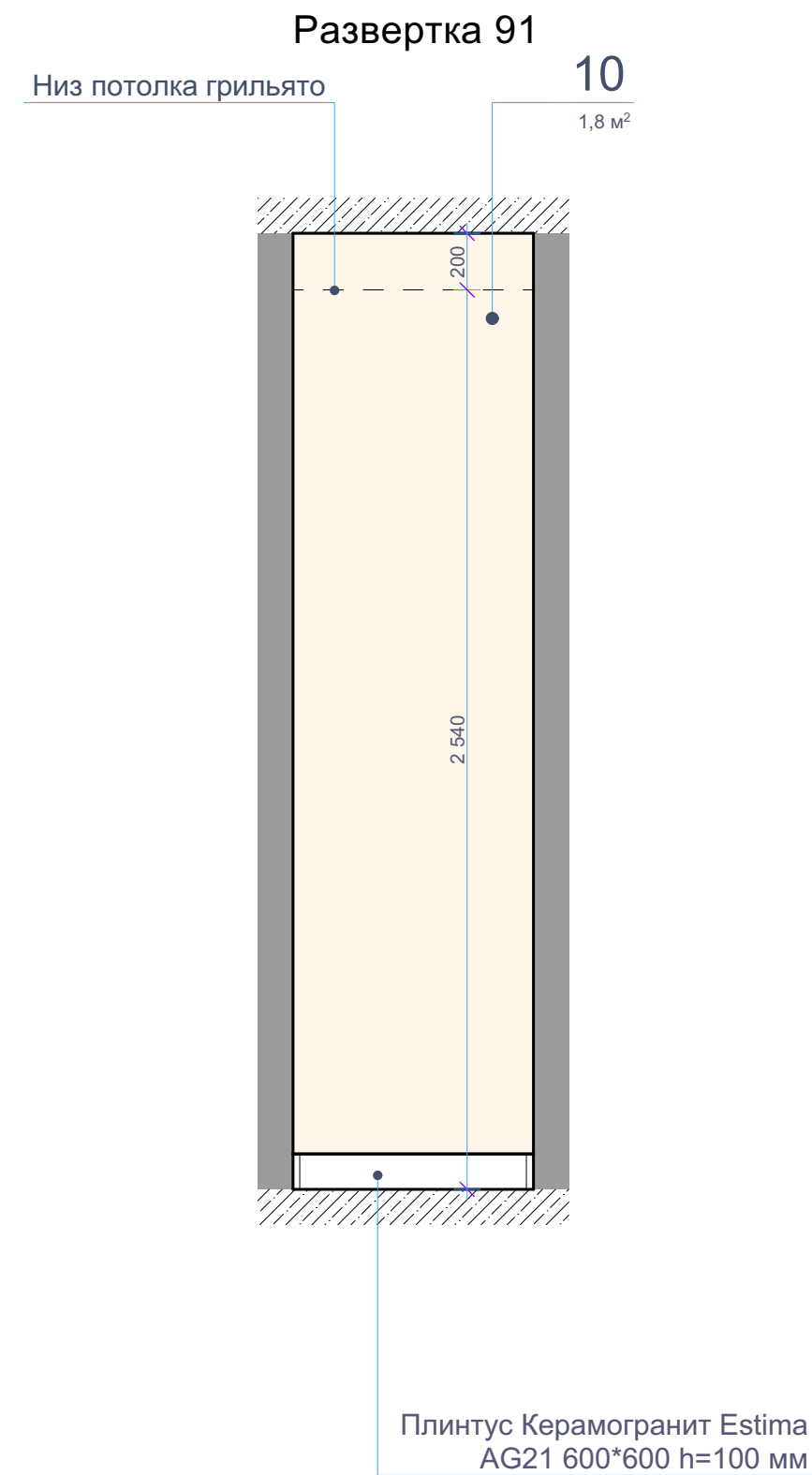
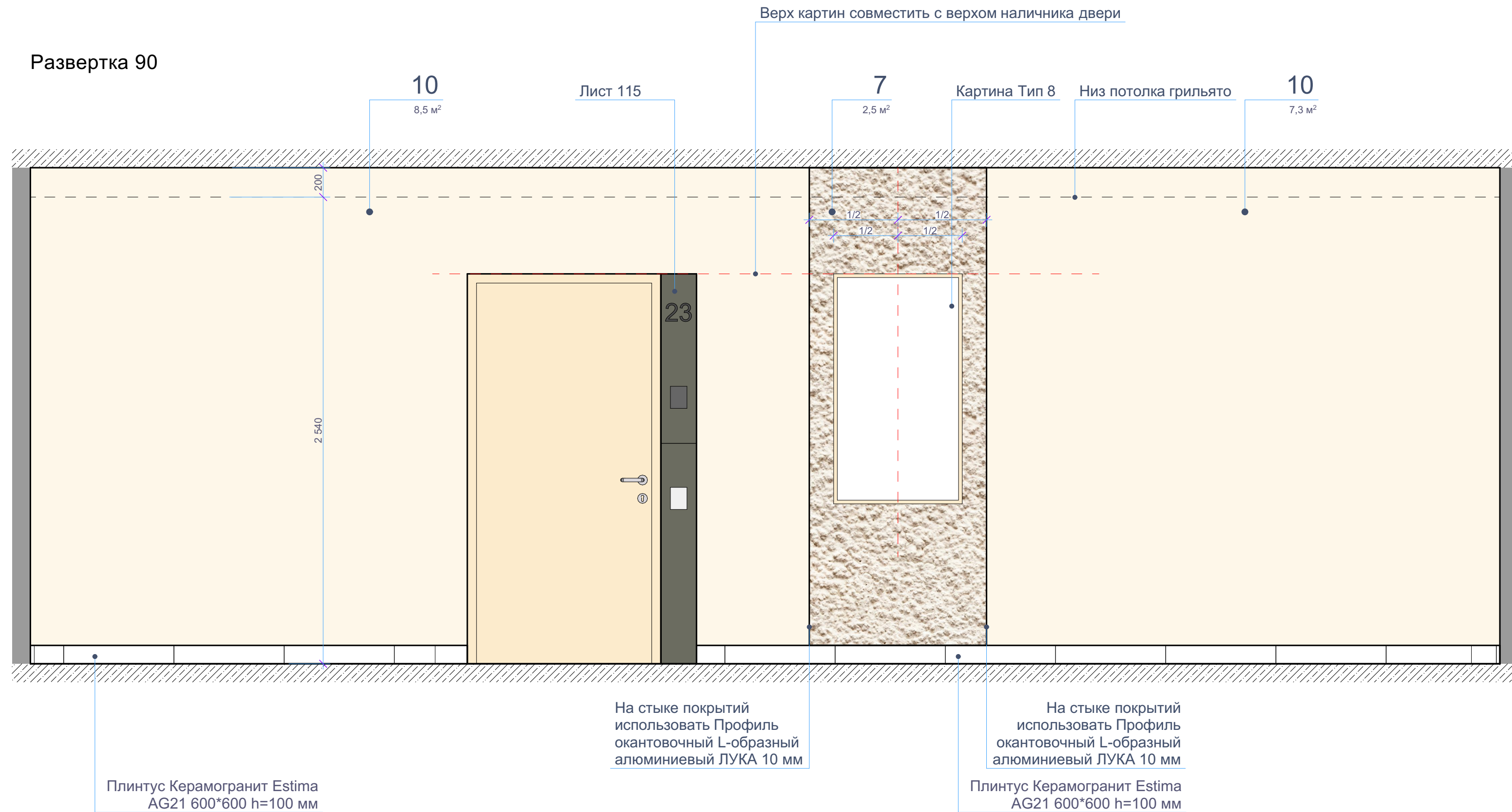
Инв.№ подл.	Подп. и дата	Взам. инв.№		



Примечания: все размеры уточнить по месту. Все образцы материалов согласовать с заказчиком перед заказом. Материалы даны без учета запаса. Ссылки на материалы – см. лист 91.

Изм. Кол. уч.	Лист	№ док.	Подпись	Дата	Интерьер мест общего пользования ЖК по ул. Университетская в городе Волгоград	Стадия	Лист	Листов
ГАП	Рогожников					И	70	
Архитектор	Натрова							
Н.контроль	Рогожников					Развертка 87; Развертка 88; Развертка 89 М 1:20	Rogojnikov & Sorokin	



[illegible]

Примечания: все размеры уточнить по месту. Все образцы материалов согласовать с заказчиком перед заказом. Материалы даны без учета запаса. Ссылки на материалы - см. лист 91.

Изм.	Кол.уч.	Лист	Подок.	Подпись	Дата	Интерьер мест общего пользования ЖК по ул. Университетская в городе Волгоград	Стадия	Лист	Листов
ГАП		Рогожников					И	71	
Архитектор		Натрова							
						Развертка 90; Развертка 91 М 1:20	<b>Rogojnikov &amp; Sorokin</b>		
Н. контроль		Рогожников							









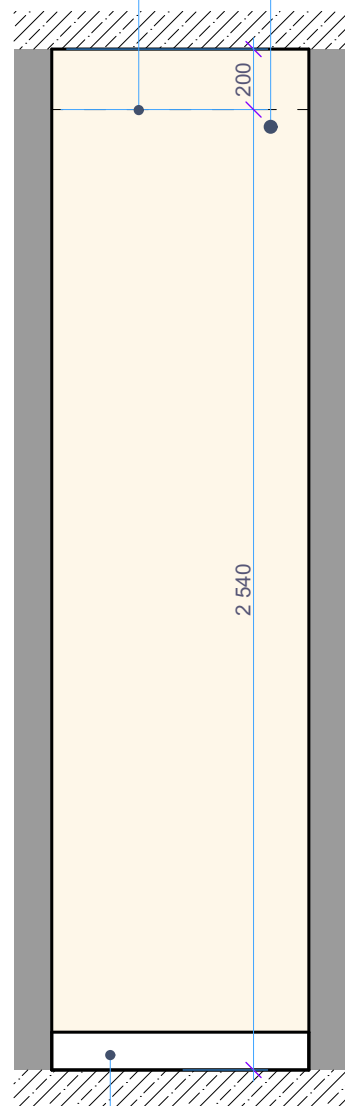


Развертка 95

10

1,8 м²

Низ потолка грильято



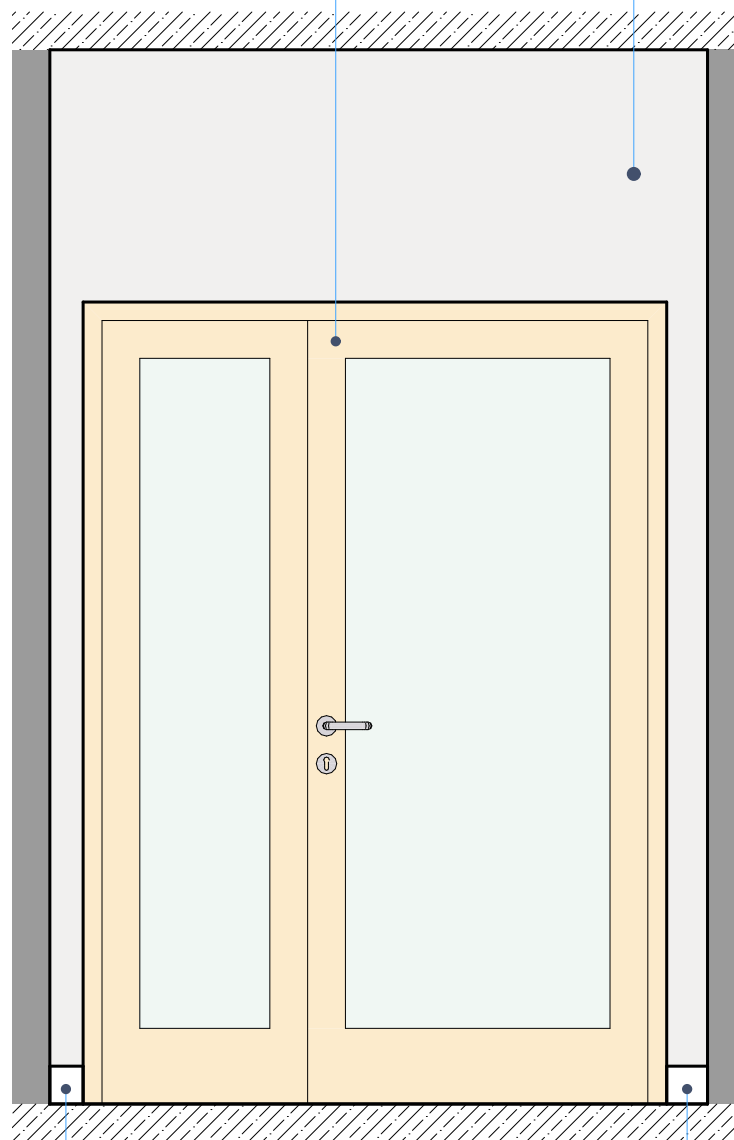
Плинтус  
Керамогранит  
Estima AG21  
600\*600 h=100 мм

Развертка 96

13

1,6 м²

Лист 102.3



Плинтус  
Керамогранит  
Estima AG21  
600\*600 h=100 мм

Развертка 97

Развертка 97.1

13

6,3 м²



Плинтус  
Керамогранит  
Estima AG21  
600\*600 h=100 мм

Примечания: все размеры уточнить по месту. Все образцы материалов согласовать с заказчиком перед заказом. Материалы даны без учета запаса. Ссылки на материалы - см. лист 91.

Изм.	Кол.уч.	Лист	№ док.	Подпись	Дата	Интерьер мест общего пользования ЖК по ул. Университетская в городе Волгоград	Стадия	Лист	Листов
ГАП		Рогожников					И	74	
Архитектор		Натрова							
						Развертка 95; Развертка 96; Развертка 97			
						М 1:20			
Н.контроль		Рогожников							

Rogojnikov  
& Sorokin




Развертка 100

Развертка 98

13


0,3 м²



Развертка 99

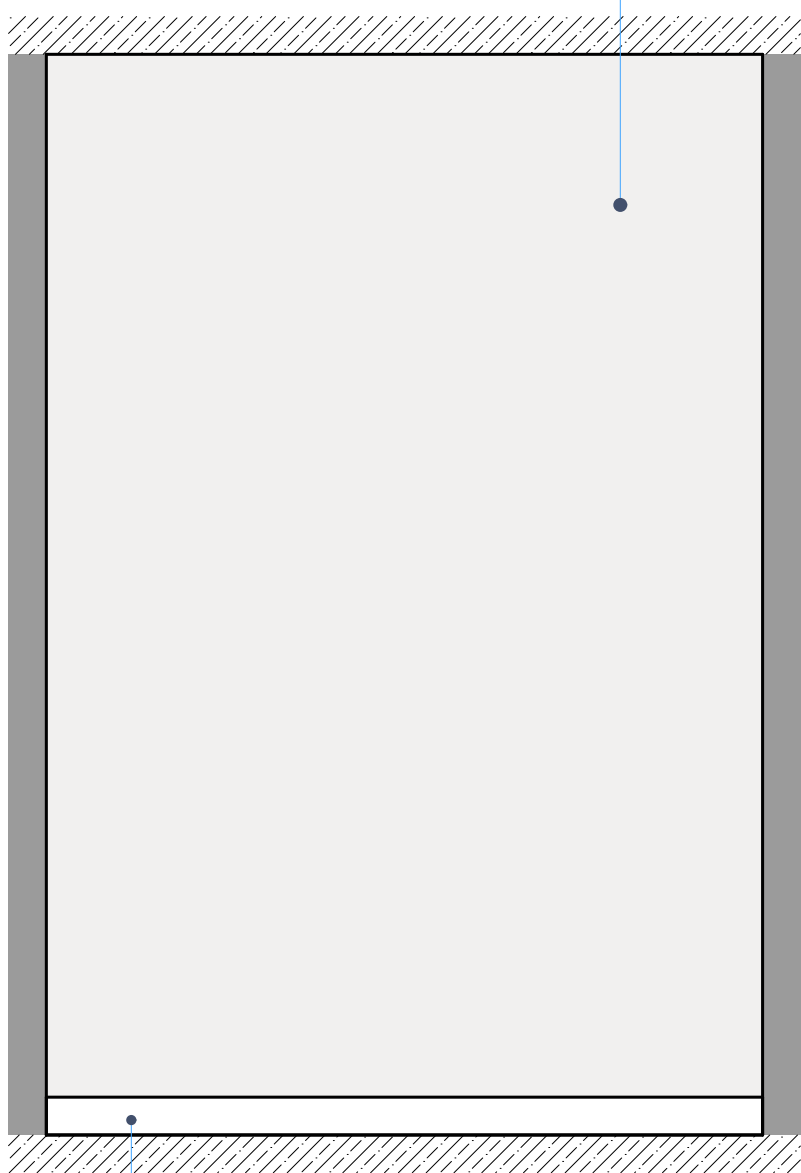
13

0,2 м²



13

0,1 м²



13

5,4 м²

Параметры двери уточнить  
в разделе АР  
Ручки нажимные графит

Параметры двери уточнить  
в разделе АР  
Ручки нажимные графит

Плинтус  
Керамогранит  
Estima AG21  
600\*600 h=100 мм


Примечания: все размеры уточнить по месту. Все образцы материалов согласовать с заказчиком перед заказом. Материалы даны без учета запаса. Ссылки на материалы - см. лист 91.

Изм.	Кол.уч.	Лист	№ док.	Подпись	Дата	Интерьер мест общего пользования ЖК по ул. Университетская в городе Волгоград	Стадия	Лист	Листов
ГАП		Рогожников					И	75	
Архитектор		Натрова							
						Развертка 98; Развертка 99; Развертка 100			
						М 1:20			
Н.контроль		Рогожников							

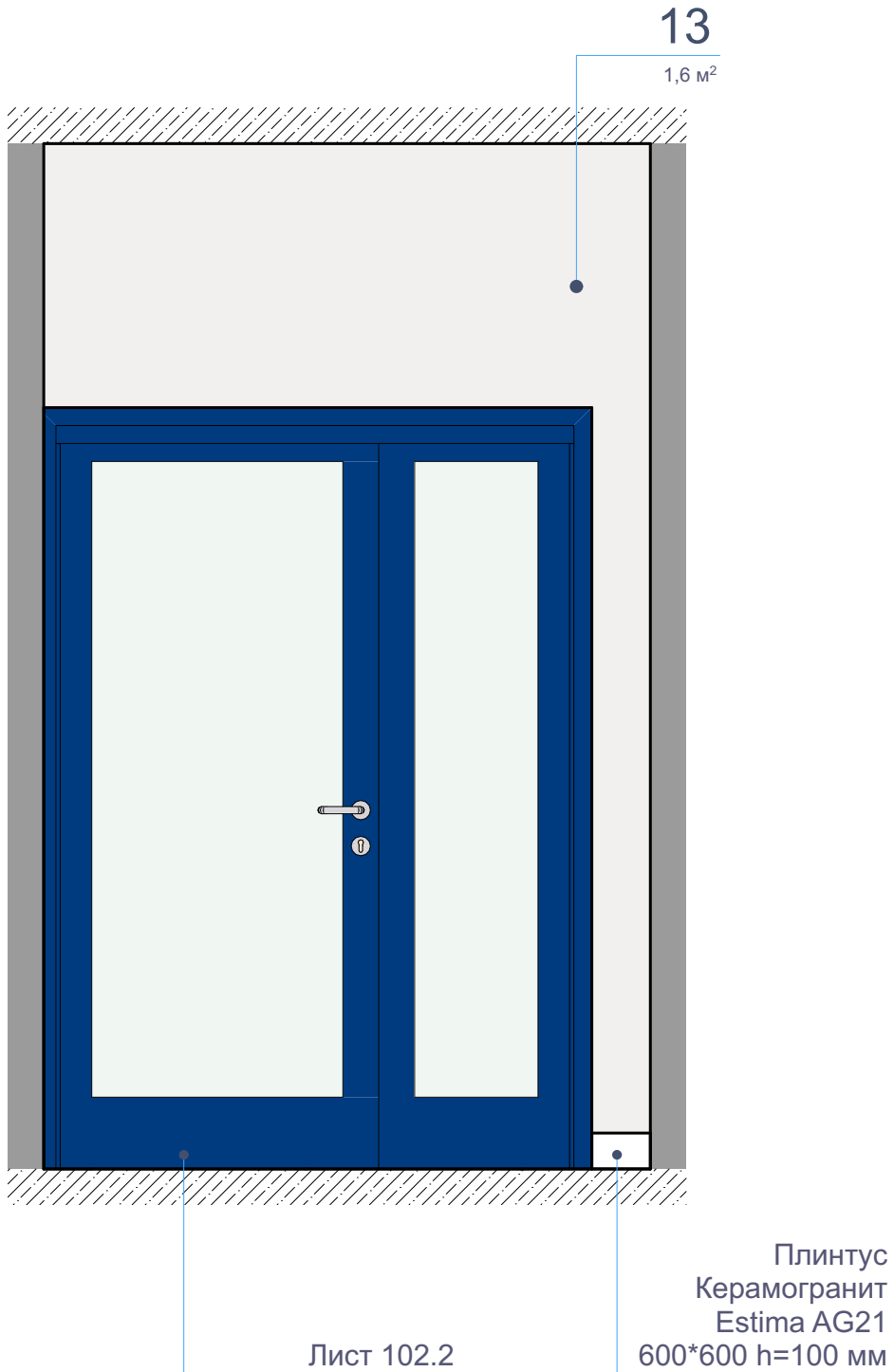
Rogojnikov  
& Sorokin



Развертка 101



Развертка 102

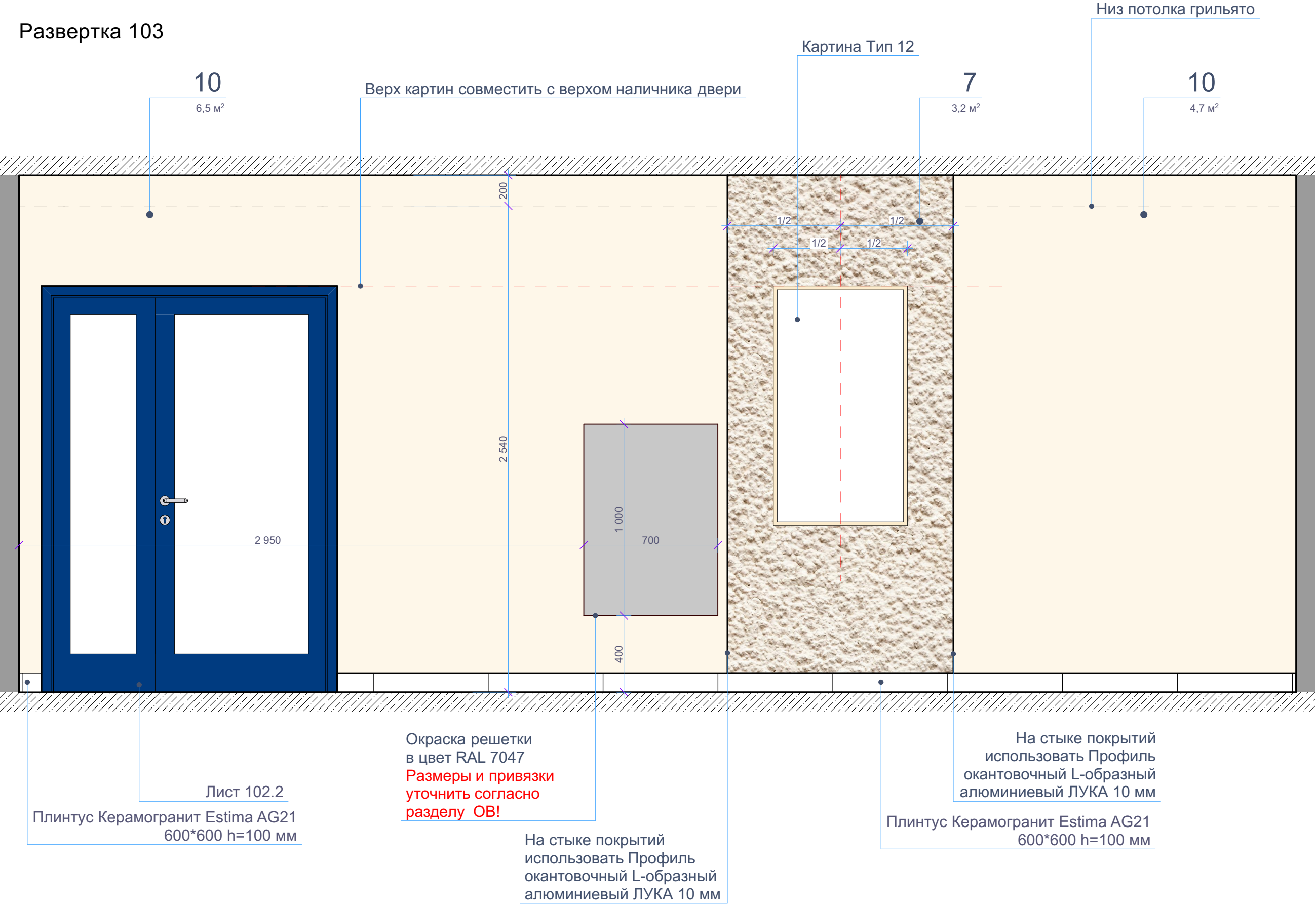


Примечания: все размеры уточнить по месту. Все образцы материалов согласовать с заказчиком перед заказом. Материалы даны без учета запаса. Ссылки на материалы - см. лист 91.

Изм.	Кол.уч.	Лист	Недок.	Подпись	Дата	Интерьер мест общего пользования ЖК по ул. Университетская в городе Волгоград	Стадия	Лист	Листов
ГАП		Рогожников					И	76	
Архитектор		Натрова				Развертка 101; Развертка 102 М 1:20	<b>Rogojnikov &amp; Sorokin</b>		
Н.контроль		Рогожников							



Развертка 103

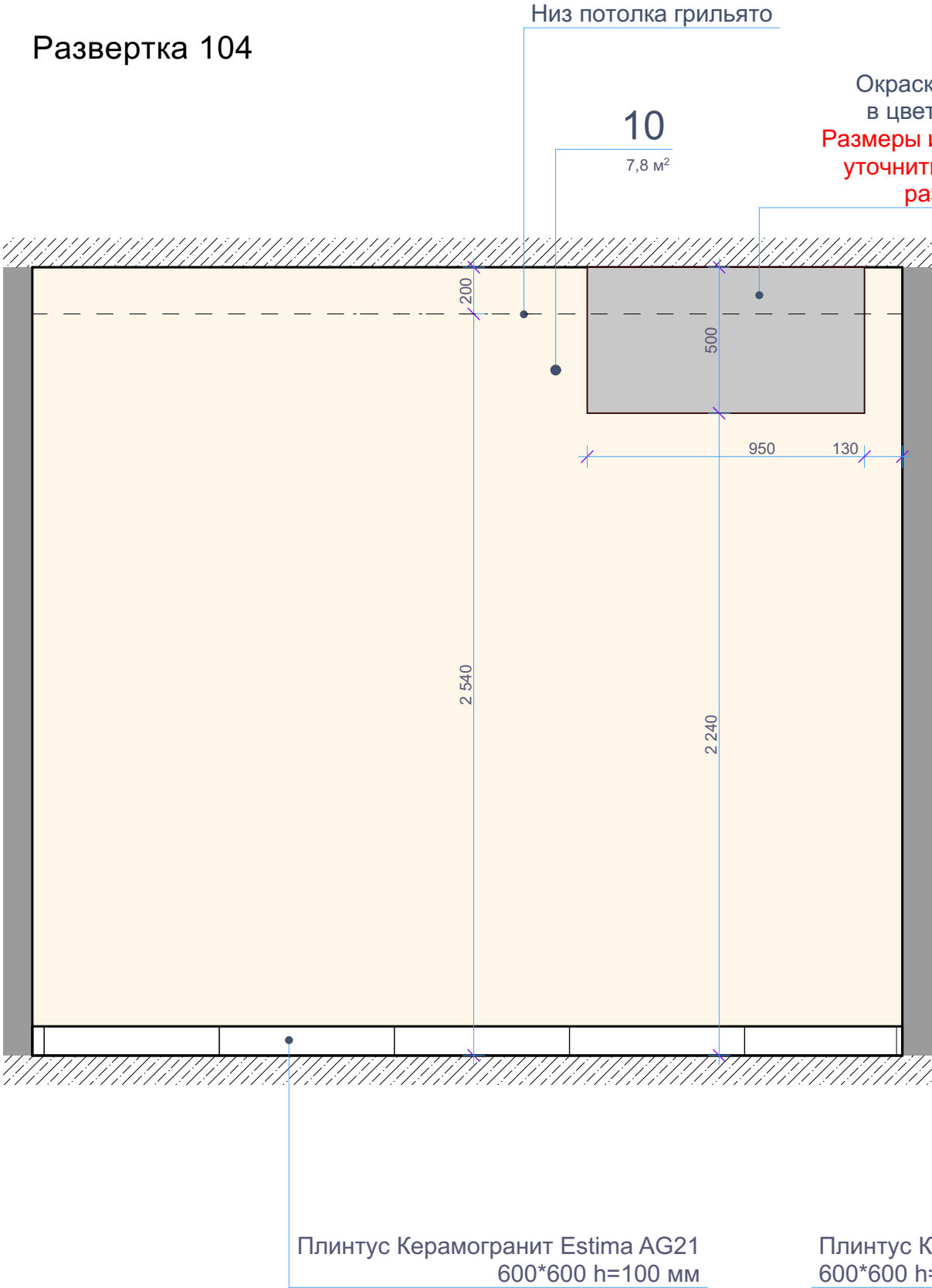


Примечания: все размеры уточнить по месту. Все образцы материалов согласовать с заказчиком перед заказом. Материалы даны без учета запаса. Ссылки на материалы - см. лист 91.

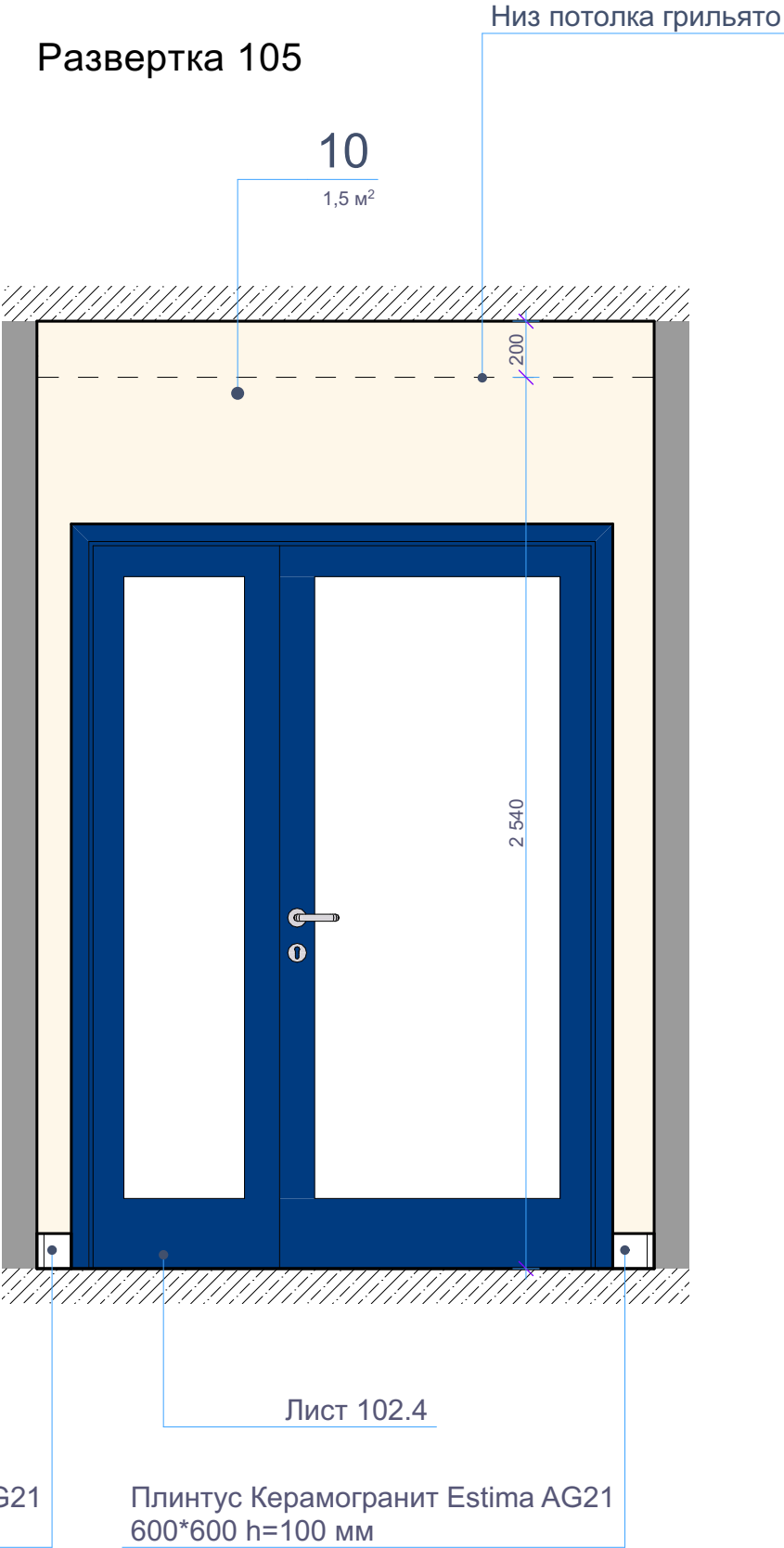
Изм.	Кол.уч.	Лист	№ док.	Подпись	Дата	Интерьер мест общего пользования ЖК по ул. Университетская в городе Волгоград	Стадия	Лист	Листов
ГАП		Рогожников					И	77	
Архитектор		Натрова							
						Развертка 103 М 1:20	Rogojnikov & Sorokin		
Н.контроль		Рогожников							



Развертка 104



Развертка 105



Примечания: все размеры уточнить по месту. Все образцы материалов согласовать с заказчиком перед заказом. Материалы даны без учета запаса. Ссылки на материалы - см. лист 91.

Изм.	Кол.уч.	Лист	№ док.	Подпись	Дата	Интерьер мест общего пользования ЖК по ул. Университетская в городе Волгоград	Стадия	Лист	Листов
ГАП			Рогожников				И	78	
Архитектор			Натрова			Развертка 104; Развертка 105 М 1:20	<b>Rogojnikov &amp; Sorokin</b>		
Н.контроль			Рогожников						



Technical drawing of a wall and door assembly. The drawing shows a wall with a door and a window. The wall is composed of several panels with different textures and colors. The door is yellow and has a handle. The window is white and has a frame. The drawing includes dimensions and material specifications.

**Dimensions:**


- Wall height: 2 540 mm
- Door height: 2 000 mm
- Door width: 600 mm
- Window height: 1 000 mm
- Window width: 600 mm

**Material Specifications:**

- На стыке покрытий использовать Профиль окантовочный L-образный алюминиевый ЛУКА 10 мм
- Плинтус Керамогранит Estima AG21 600\*600 h=100 мм
- Лист 115
- Верх картин совместить с верхом наличника двери
- Картина Тип 13

**Area Calculations:**

- 10 3,1 м²
- 7 2,5 м²
- 10 8,5 м²
- 7 3,9 м²
- 10 2,8 м²

Изм. Кол.уч.	Лист	№док.	Подпись	Дата	Интерьер мест общего пользования ЖК по ул. Университетская в городе Волгоград	Стадия	Лист	Листов
ГАП	Рогожников					И	79	
Архитектор	Натрова							
					Развертка 106 М 1:20			
Н.контроль	Рогожников							



Низ потолка грильято

Лист 115

10  
2,1 м²

200

23


2 540

Развертка 107

Плинтус Керамогранит  
Estima AG21  
600\*600 h=100 мм

[illegible]

На стыке покрытий  
использовать Профиль  
окантовочный L-образный  
алюминиевый ЛУКА 10 мм

Изм.	Кол.уч.	Лист	№ док.	Подпись	Дата	Интерьер мест общего пользования ЖК по ул. Университетская в городе Волгоград	Стадия	Лист	Листов		
ГАП		Рогожников					И	80			
Архитектор		Натрова									
Н.контроль		Рогожников				Развертка 107; Развертка 108 М 1:20					



Развертка 109

Верх картин совместить с  
верхом наличников  
дверей

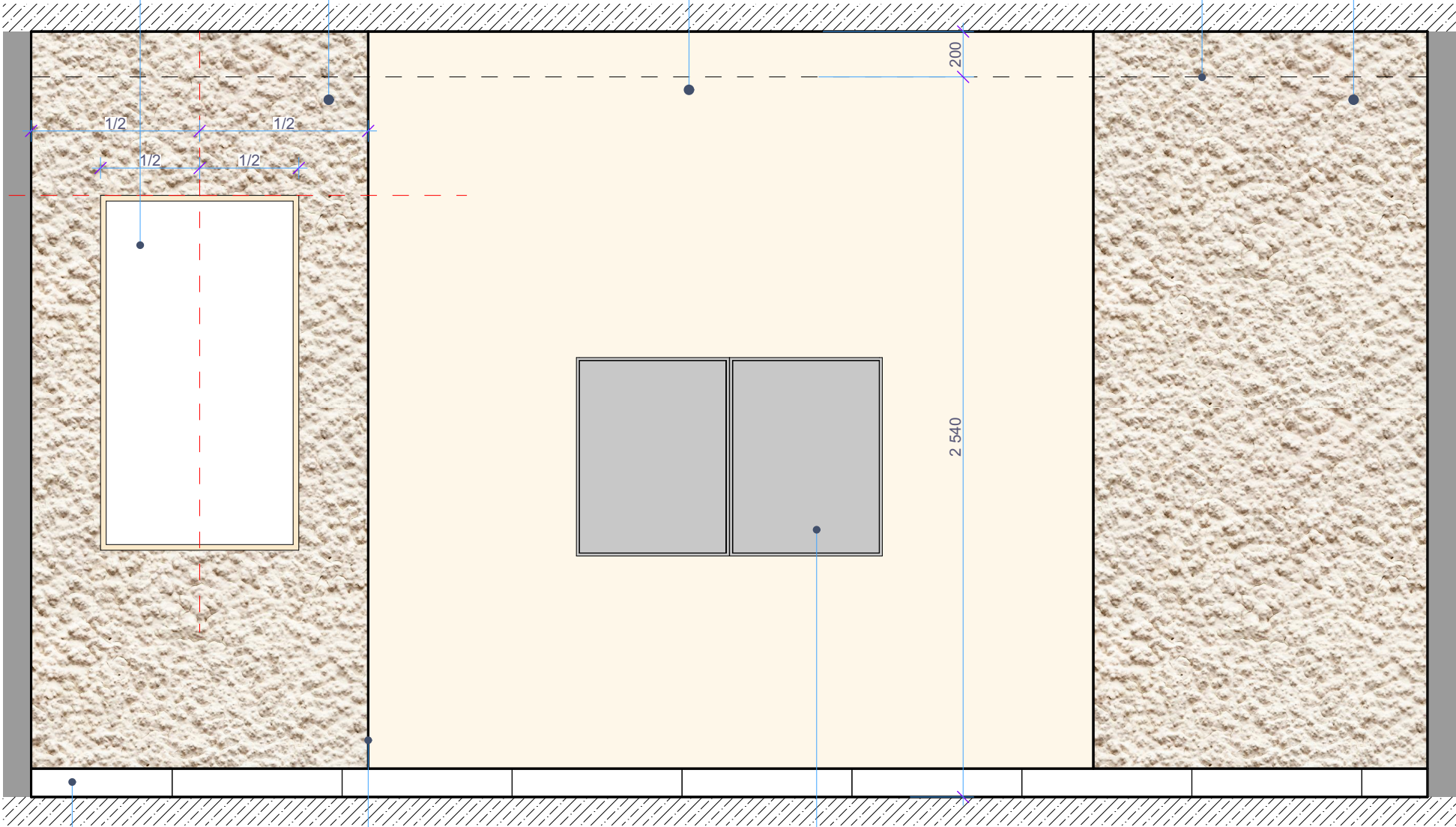
Картина Тип 14

7  
3,1 м²

10  
5,9 м²

7  
3,1 м²

Низ потолка грильято



Плинтус Керамогранит  
Estima AG21  
600\*600 h=100 мм

На стыке покрытий  
использовать Профиль  
окантовочный L-образный  
алюминиевый ЛУКА 10 мм

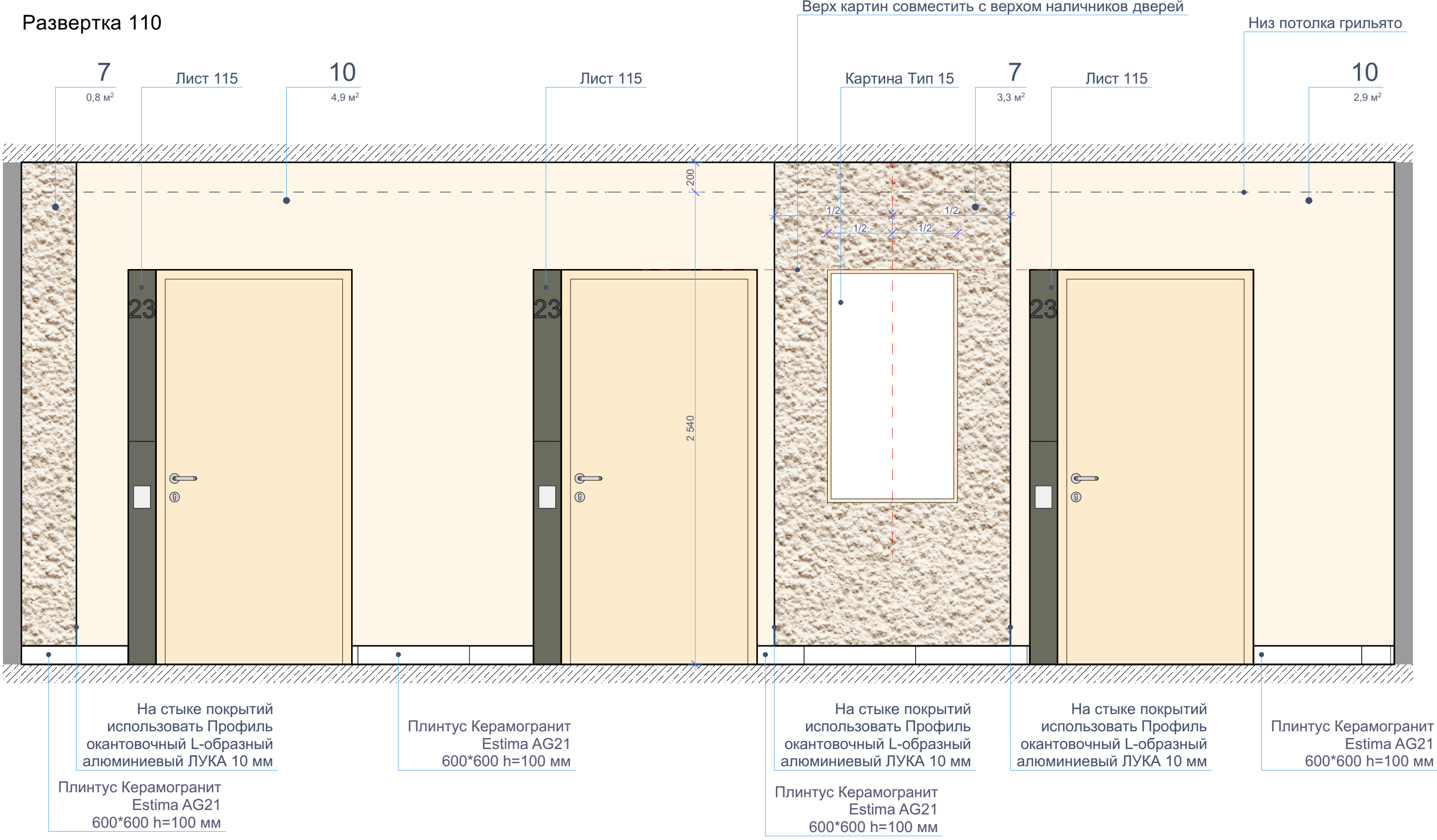
Окраска пожарного  
шкафа в цвет RAL 7047

Примечания: все размеры уточнить по месту. Все образцы материалов согласовать с заказчиком перед заказом. Материалы даны без учета запаса. Ссылки на материалы - см. лист 91.

Изм.	Кол.уч.	Лист	Недок.	Подпись	Дата	Интерьер мест общего пользования ЖК по ул. Университетская в городе Волгоград	Стадия	Лист	Листов
ГАП		Рогожников					И	81	
Архитектор		Натрова				Развертка 109 М 1:20	Rogojnikov & Sorokin		
Н.контроль		Рогожников							



Развертка 110

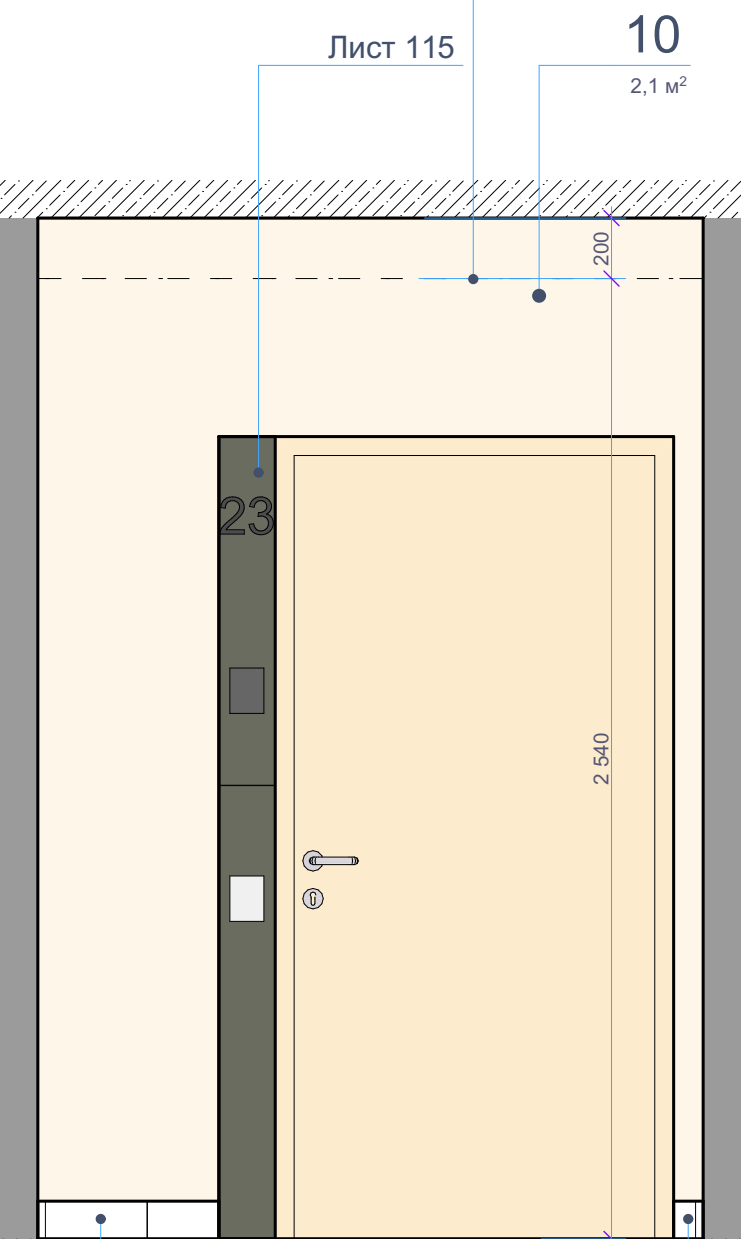


Примечания: все размеры уточнить по месту. Все образцы материалов согласовать с заказчиком перед заказом. Материалы даны без учета запаса. Ссылки на материалы - см. лист 91.

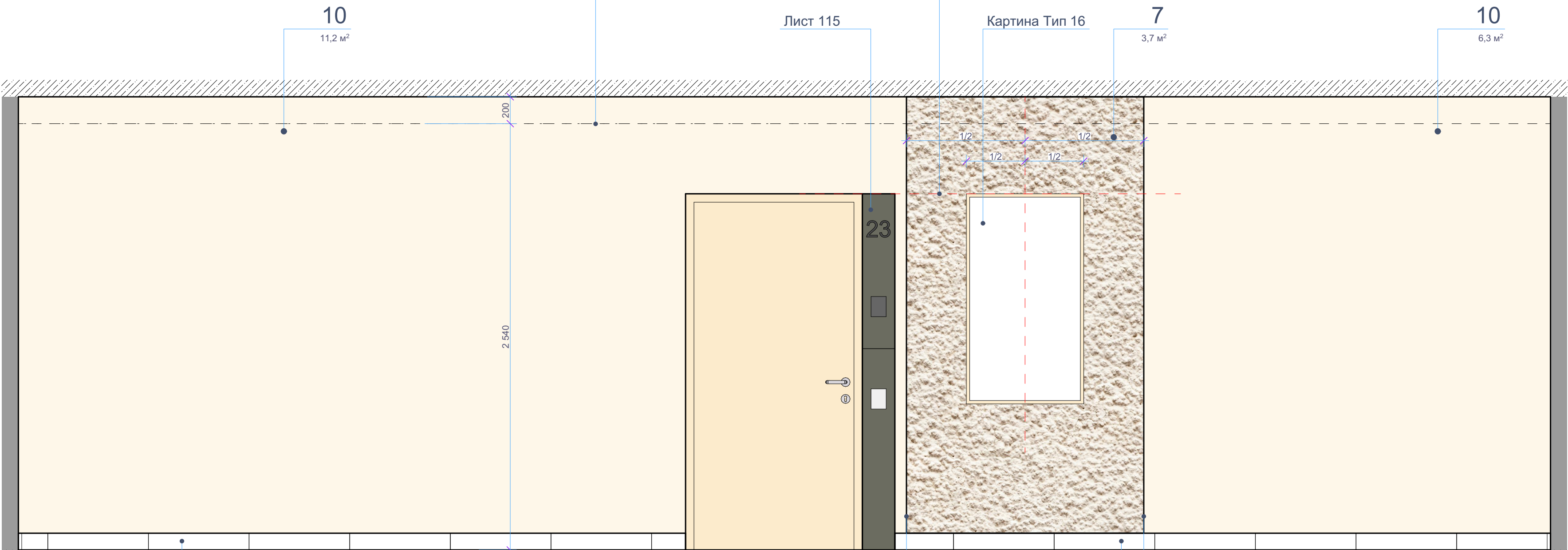
Изм.	Кол.уч.	Лист	Недок.	Подпись	Дата	Интерьер мест общего пользования ЖК по ул. Университетская в городе Волгоград	Стадия	Лист	Листов
ГАП		Рогожников					И	82	
Архитектор		Натрова							
						Развертка 110 М 1:20	Rogojnikov & Sorokin		
Н.контроль		Рогожников							



Развертка 111



Развертка 112



Плинтус Керамогранит  
Estima AG21  
600\*600 h=100 мм

Плинтус Керамогранит  
Estima AG21  
600\*600 h=100 мм

Плинтус Керамогранит  
Estima AG21  
600\*600 h=100 мм

На стыке покрытий  
использовать Профиль  
окантовочный L-образный  
алюминиевый ЛУКА 10 мм

На стыке покрытий  
использовать Профиль  
окантовочный L-образный  
алюминиевый ЛУКА 10 мм

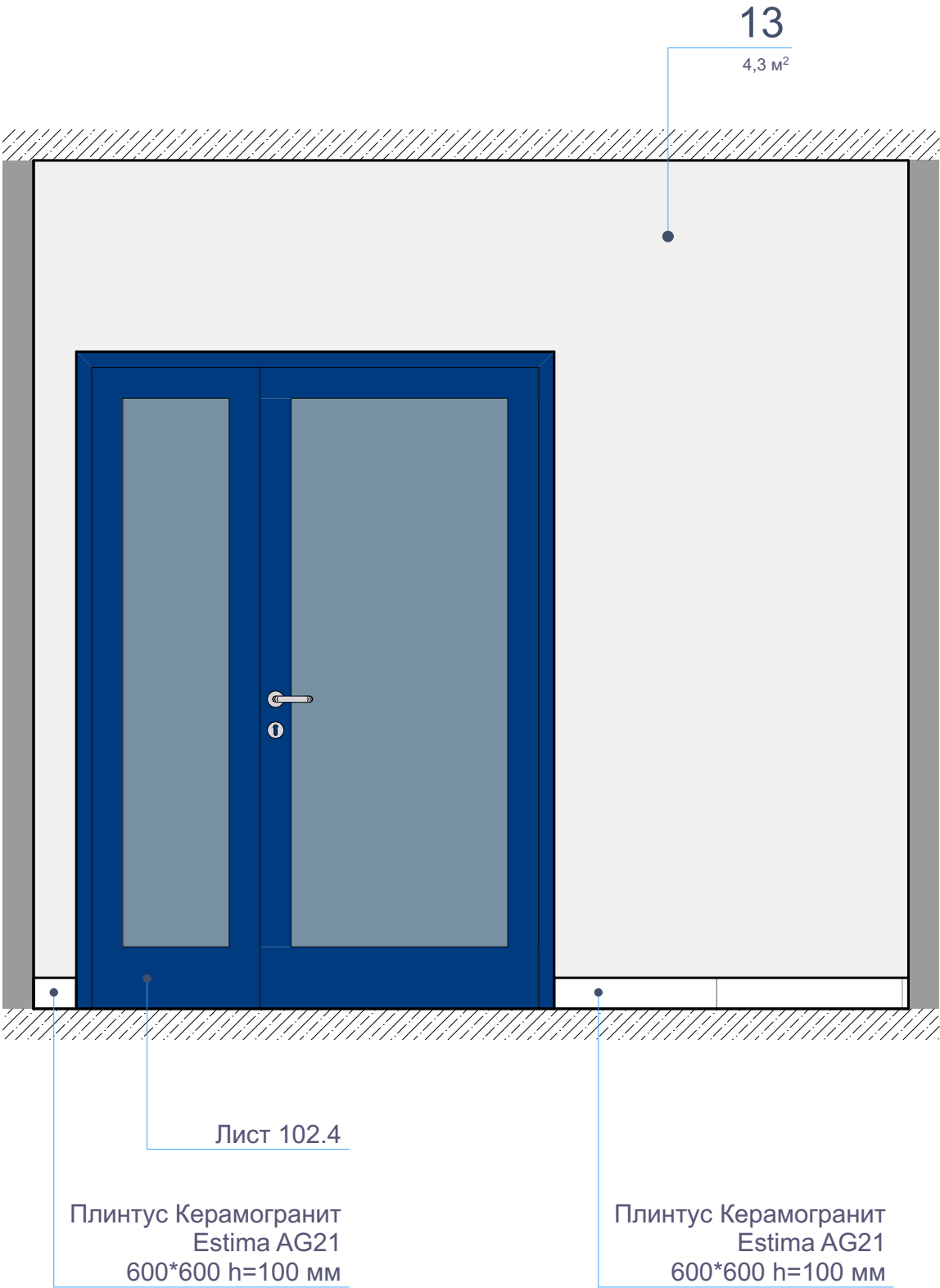
Плинтус Керамогранит  
Estima AG21  
600\*600 h=100 мм

Примечания: все размеры уточнить по месту. Все образцы материалов согласовать с заказчиком перед заказом. Материалы даны без учета запаса. Ссылки на материалы - см. лист 91.


Изм.	Кол.уч.	Лист	№док.	Подпись	Дата	Интерьер мест общего пользования ЖК по ул. Университетская в городе Волгоград	Стадия	Лист	Листов
ГАП				Рогожников			И	83	
Архитектор				Натрова		Развертка 111; Развертка 112 М 1:20	Rogojnikov & Sorokin		
Н.контроль				Рогожников					



Развертка 113



Развертка 114



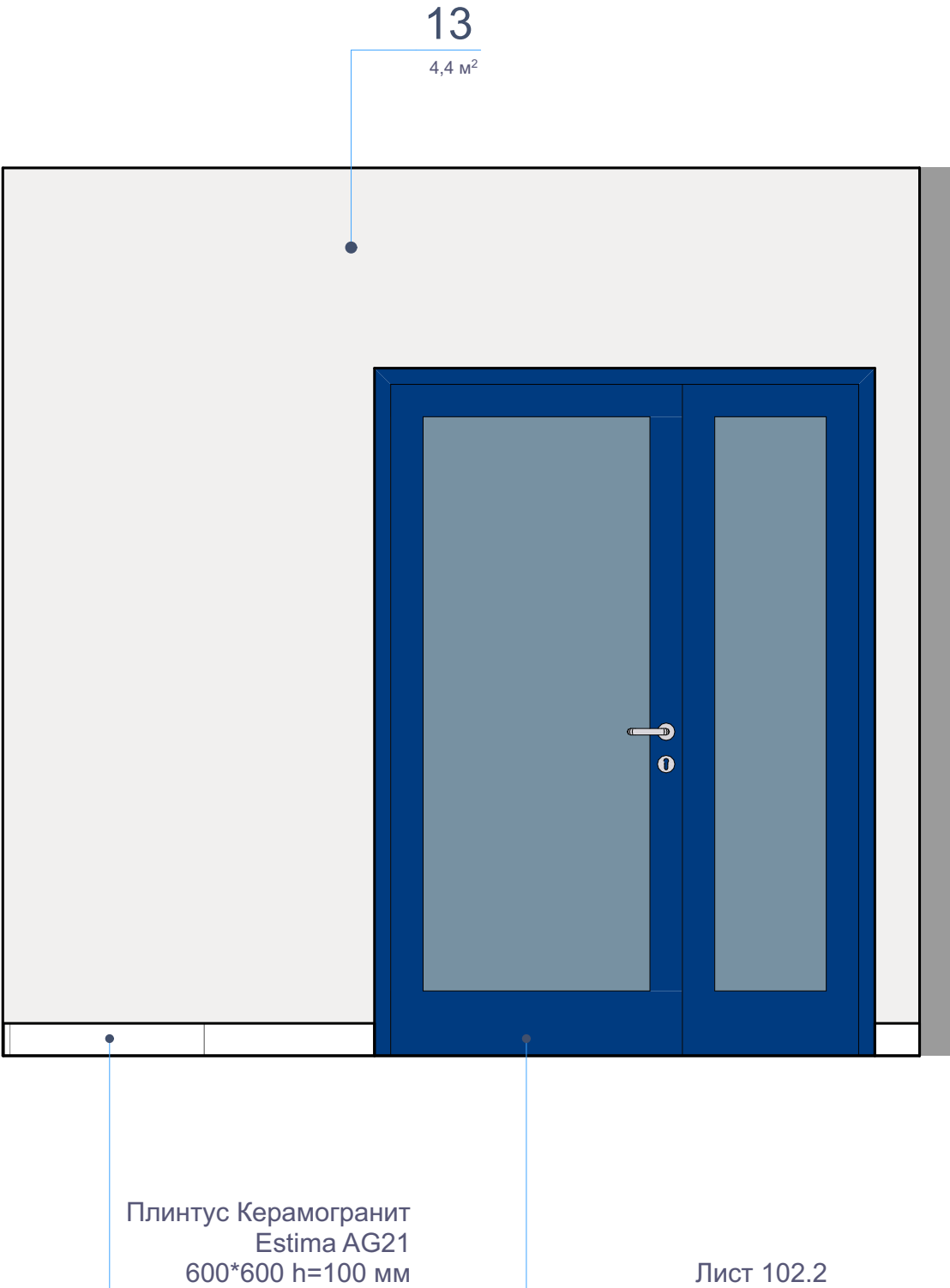
Примечания: все размеры уточнить по месту. Все образцы материалов согласовать с заказчиком перед заказом. Материалы даны без учета запаса. Ссылки на материалы - см. лист 91.

Изм.	Кол.уч.	Лист	Недок.	Подпись	Дата	Интерьер мест общего пользования ЖК по ул. Университетская в городе Волгоград	Стадия	Лист	Листов
ГАП		Рогожников					И	84	
Архитектор		Натрова							
Н.контроль		Рогожников				Развертка 113; Развертка 114 М 1:20			

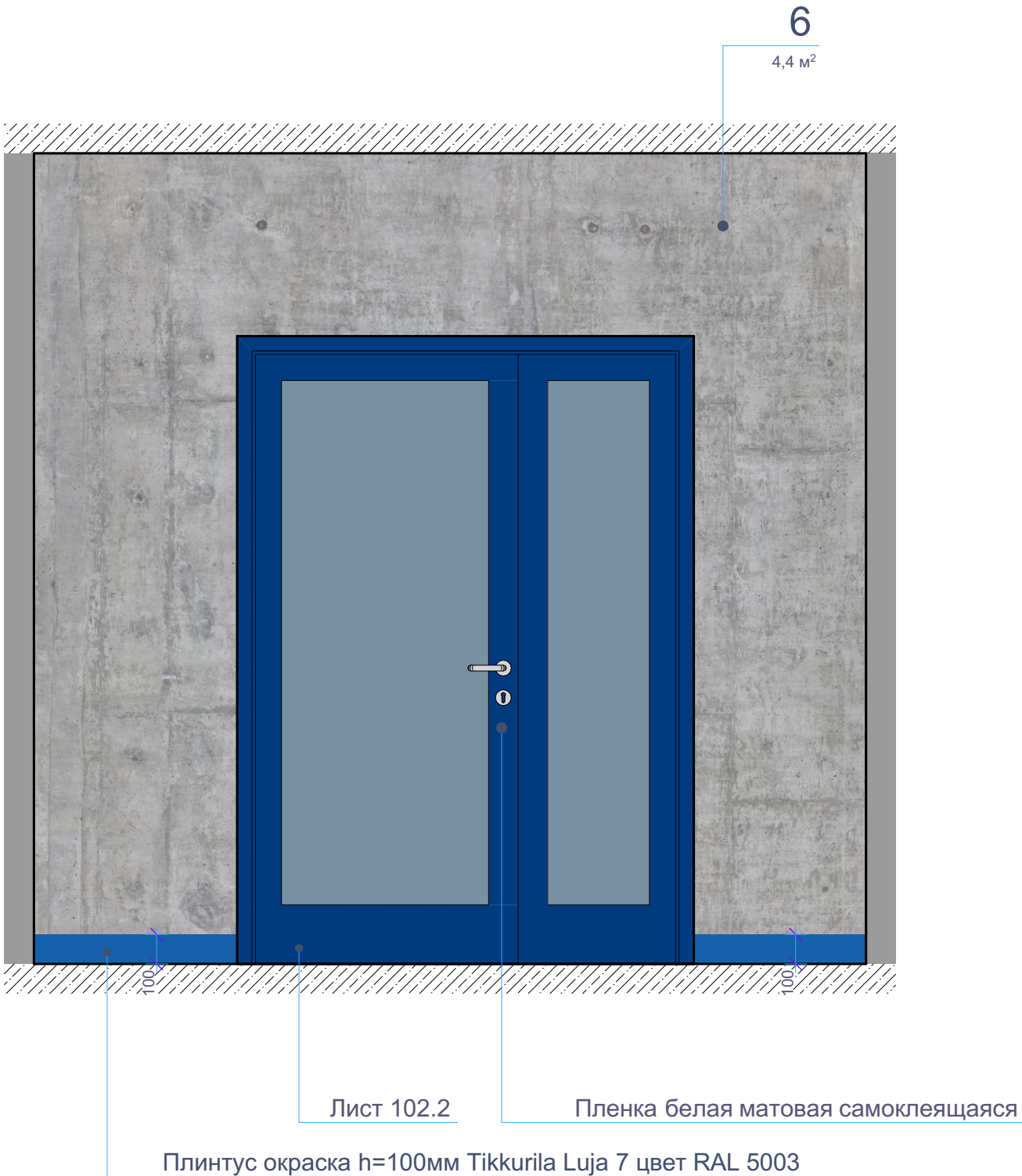
Rogojnikov  
& Sorokin



Развертка 115



Развертка 116



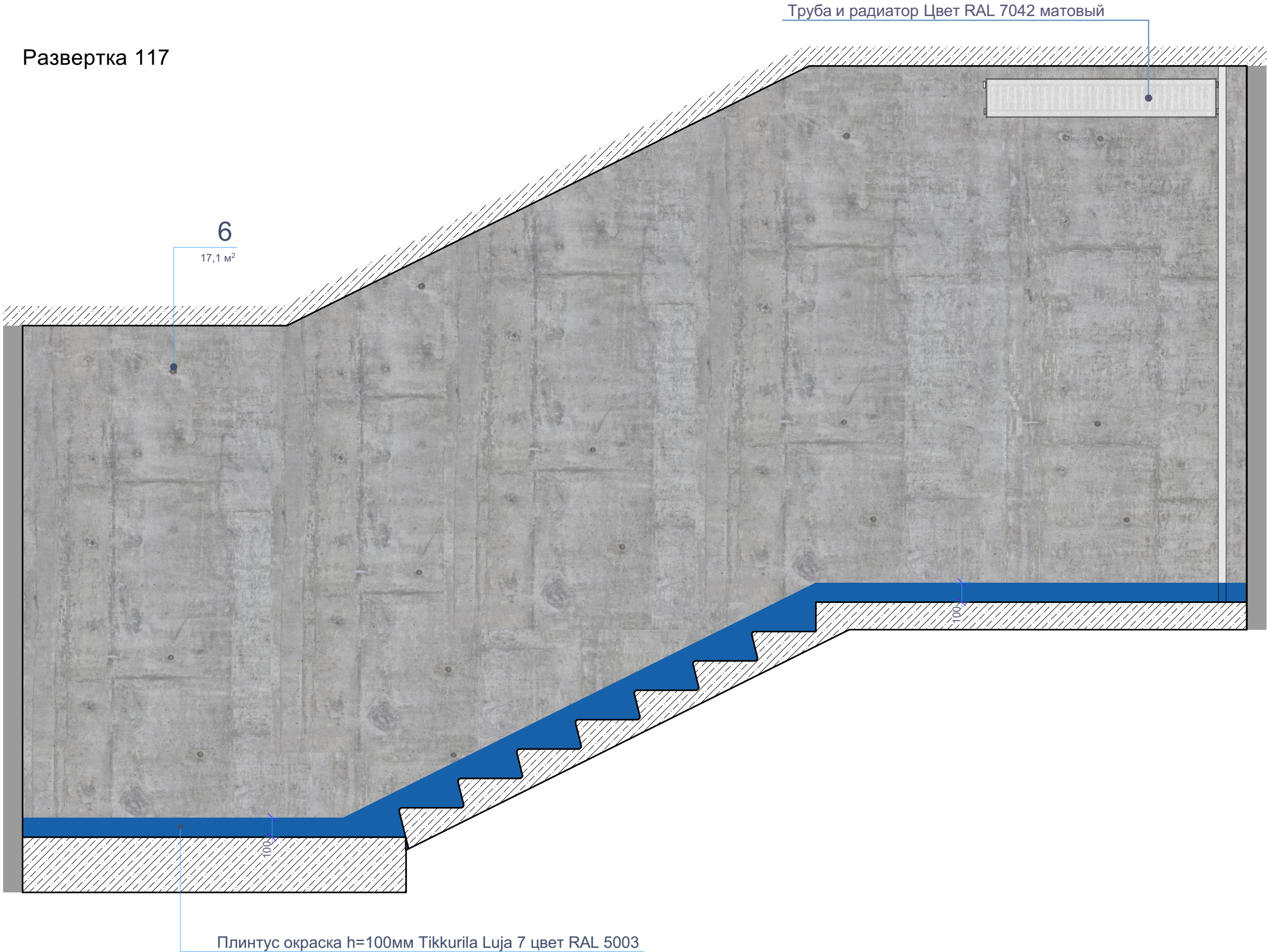
Примечания: все размеры уточнить по месту. Все образцы материалов согласовать с заказчиком перед заказом. Материалы даны без учета запаса. Ссылки на материалы - см. лист 91.

Изм.	Кол.уч.	Лист	№ док.	Подпись	Дата	Интерьер мест общего пользования ЖК по ул. Университетская в городе Волгоград	Стадия	Лист	Листов
ГАП		Рогожников					И	85	
Архитектор		Натрова							
						Развертка 115; Развертка 116 М 1:20			
Н.контроль		Рогожников							

Rogojnikov  
& Sorokin



Развертка 117

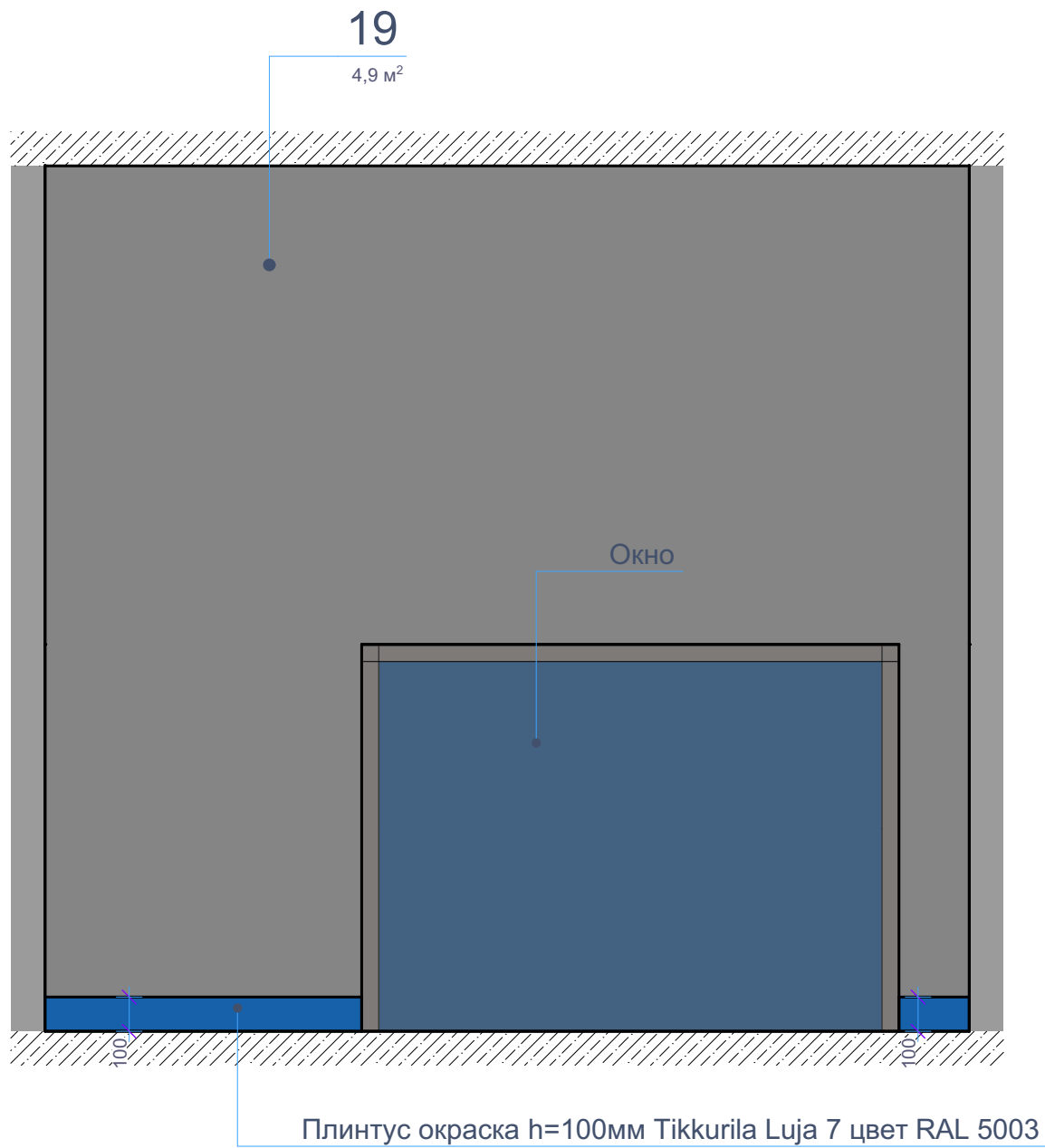


Примечания: все размеры уточнить по месту. Все образцы материалов согласовать с заказчиком перед заказом. Материалы даны без учета запаса. Ссылки на материалы - см. лист 91.

Изм.	Кол.уч.	Лист	№ док.	Подпись	Дата	Интерьер мест общего пользования ЖК по ул. Университетская в городе Волгоград	Стадия	Лист	Листов
ГАП		Рогожников					И	86	
Архитектор		Натрова				Развертка 117 М 1:20	Rogojnikov & Sorokin		
Н.контроль		Рогожников							

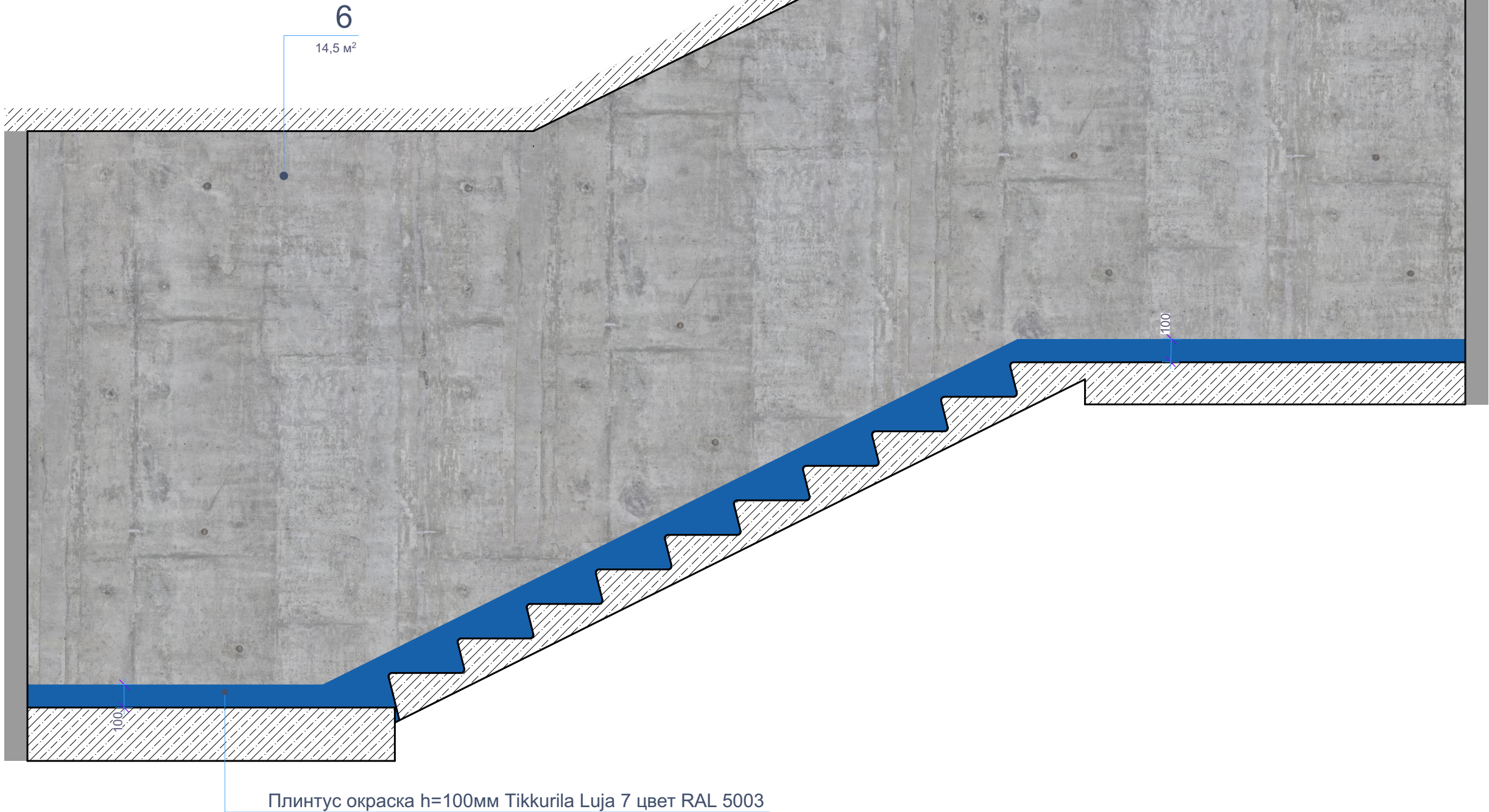


Развертка 118



Примечания: все размеры уточнить по месту. Все образцы материалов согласовать с заказчиком перед заказом. Материалы даны без учета запаса. Ссылки на материалы - см. лист 91.


Развертка 119



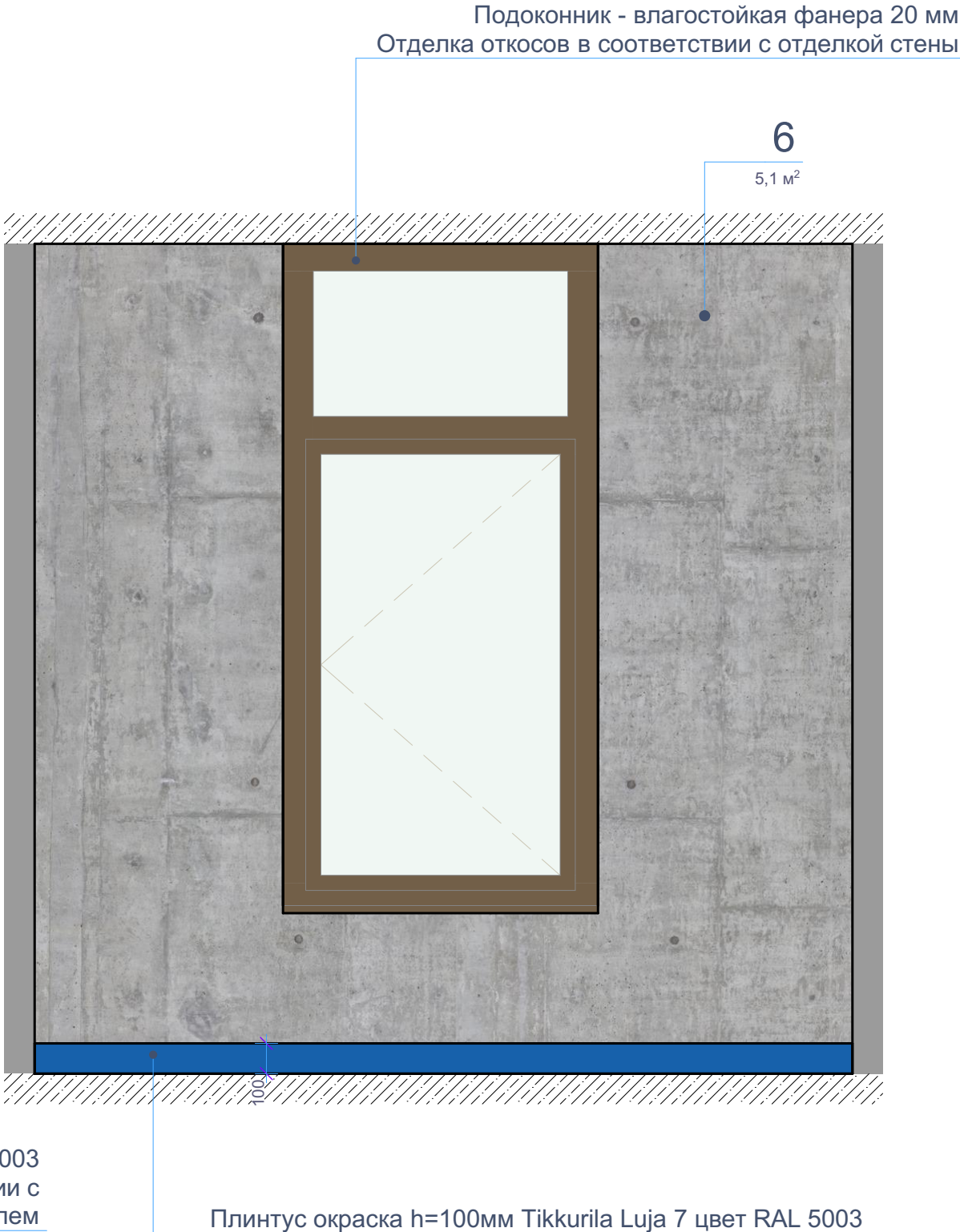
Изм.	Кол.уч.	Лист	№ док.	Подпись	Дата	Интерьер мест общего пользования ЖК по ул. Университетская в городе Волгоград	Стадия	Лист	Листов
ГАП				Рогожников			И	87	
Архитектор				Натрова		Развертка 118; Развертка 119 М 1:20	<b>Rogojnikov &amp; Sorokin</b>		
Н.контроль				Рогожников					



Развертка 120



Развертка 121



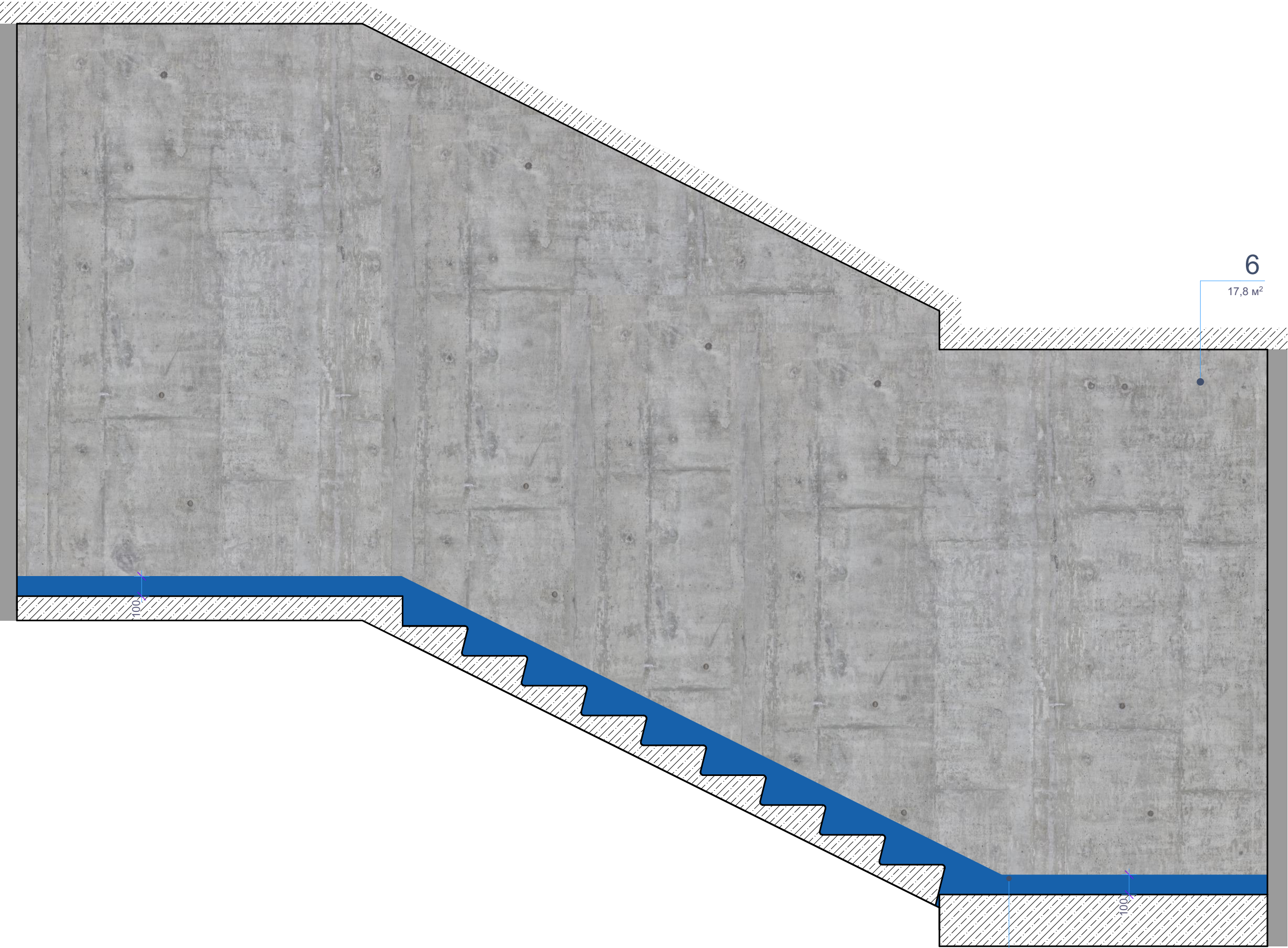
Примечания: все размеры уточнить по месту. Все образцы материалов согласовать с заказчиком перед заказом. Материалы даны без учета запаса. Ссылки на материалы - см. лист 91.

Изм.	Кол.уч.	Лист	№ док.	Подпись	Дата	Интерьер мест общего пользования ЖК по ул. Университетская в городе Волгоград	Стадия	Лист	Листов
ГАП		Рогожников					И	88	
Архитектор		Натрова							
Н.контроль		Рогожников				Развертка 120; Развертка 121 М 1:20			

Rogojnikov  
& Sorokin




Развертка 122



Примечания: все размеры уточнить по месту. Все образцы материалов согласовать с заказчиком перед заказом. Материалы даны без учета запаса. Ссылки на материалы - см. лист 91.

Развертка 123



Плинтус окраска h=100мм Tikkurila Luja 7 цвет RAL 5003

Изм.	Кол.уч.	Лист	№ док.	Подпись	Дата	Интерьер мест общего пользования ЖК по ул. Университетская в городе Волгоград	Стадия	Лист	Листов
ГАП			Рогожников				И	89	
Архитектор			Натрова						
Н.контроль			Рогожников			Развертка 122; Развертка 123 М 1:20			


Rogojnikov  
& Sorokin



19  
14,1 m<sup>2</sup>

Плинтус окраска  
h=100мм Tikkurila Luja 7  
цвет RAL 5003

80 40 680 1740 1740 100

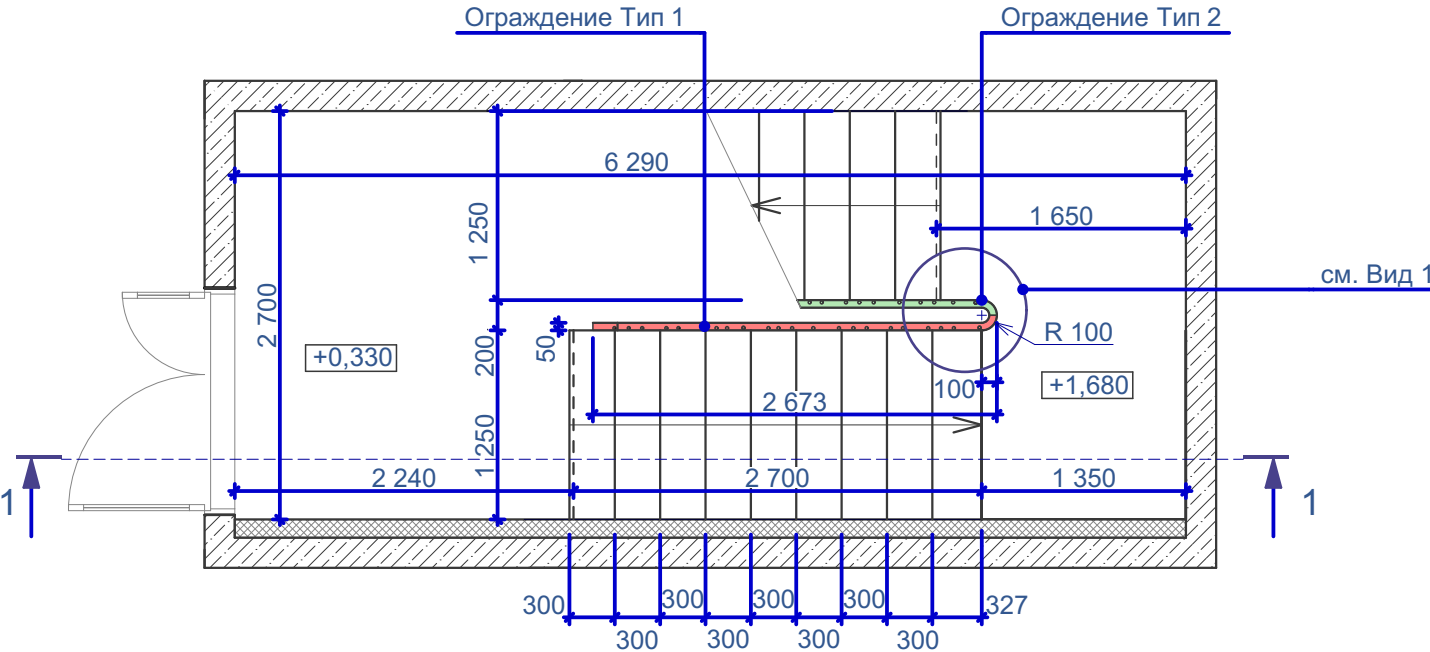
Изм.	Кол.уч.	Лист	№док.	Подпись	Дата	Интерьер мест общего пользования ЖК по ул. Университетская в городе Волгоград	Стадия	Лист	Листов
ГАП		Рогожников					И	90	
Архитектор		Натрова					<div> <div>Развертка 124</div> <div>М 1:20</div> <div>  </div> </div>		
Н.контроль		Рогожников							



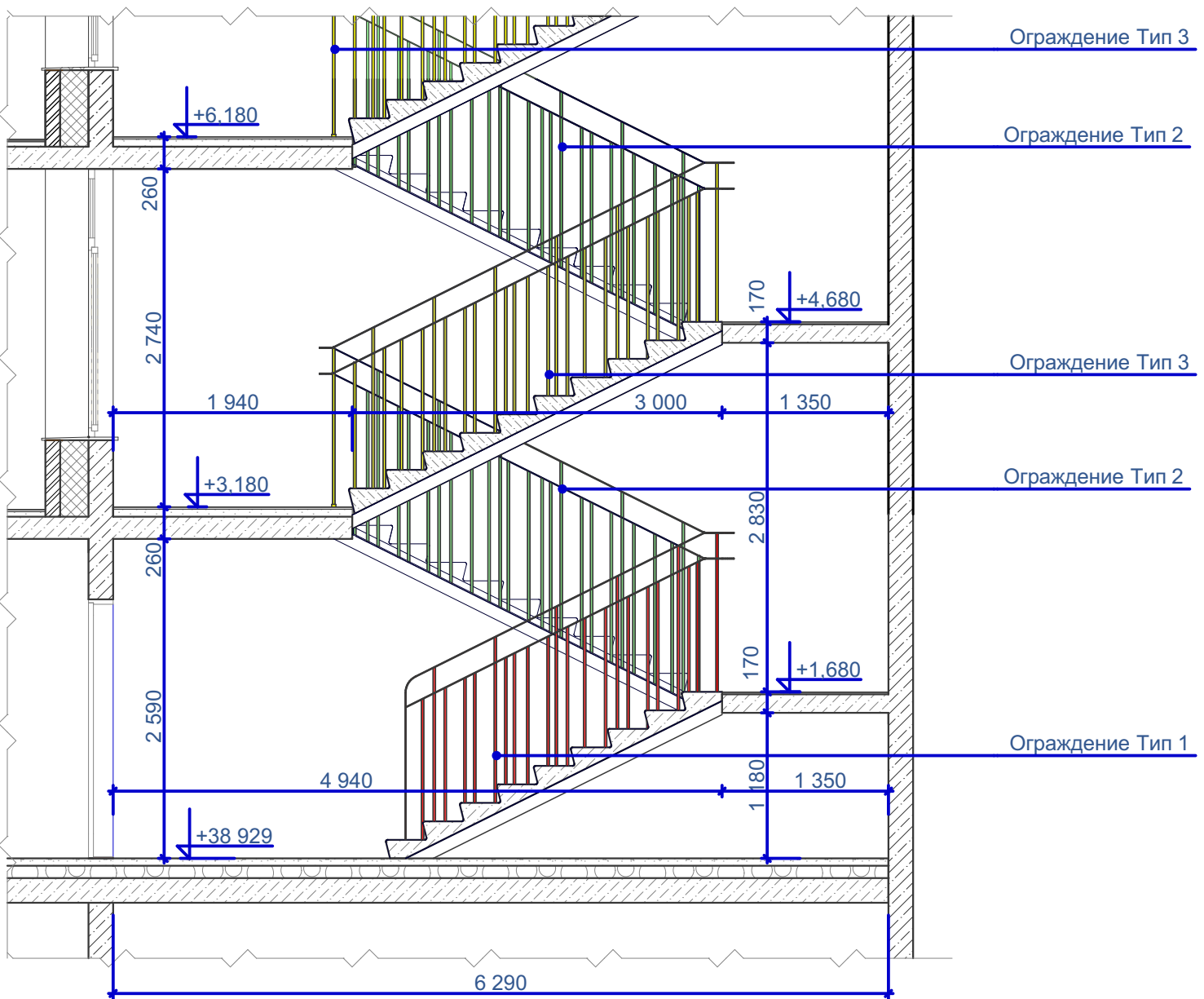




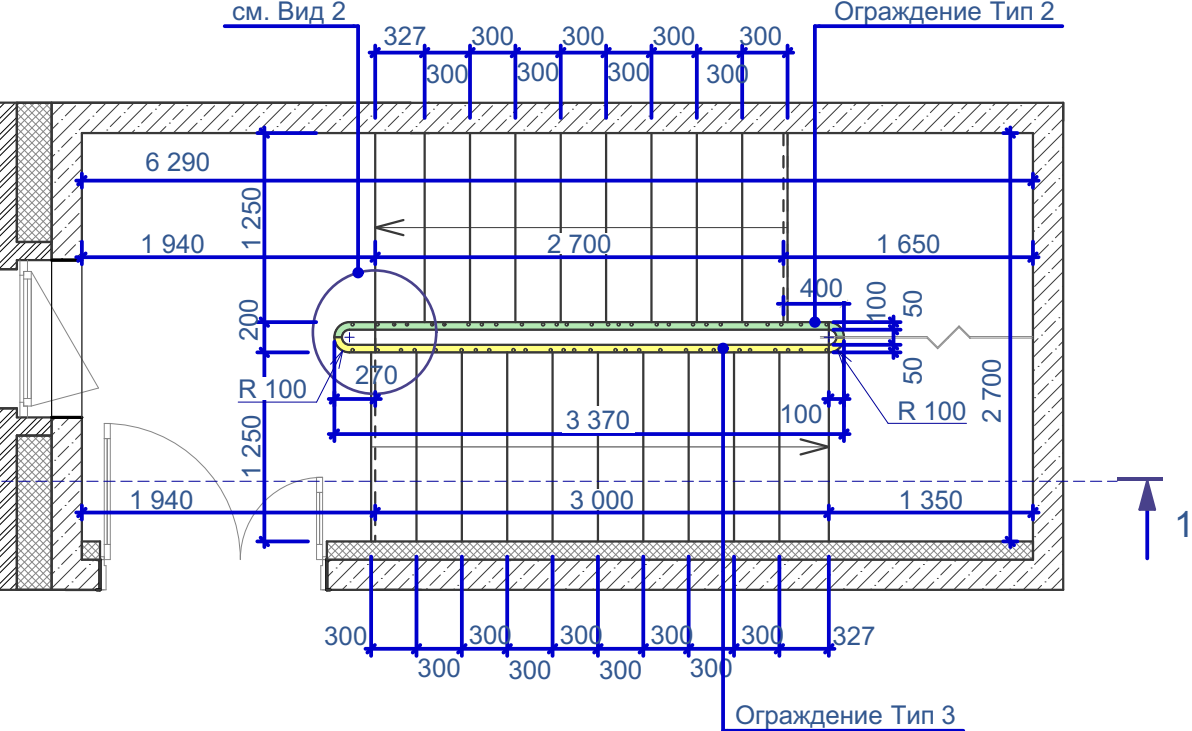
Лестница 1. План 1-го этажа  
М 1:50



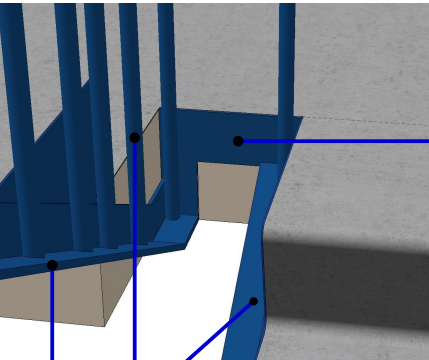
Разрез 1-1  
М 1:50



Лестница 1. План типового этажа  
М 1:50



Вид 1



Вид 2

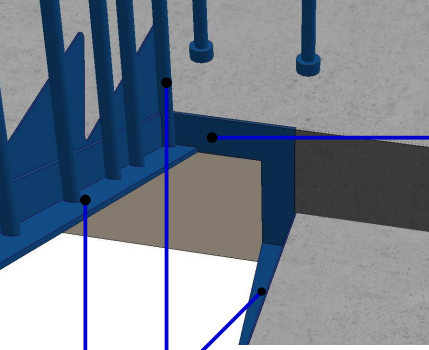
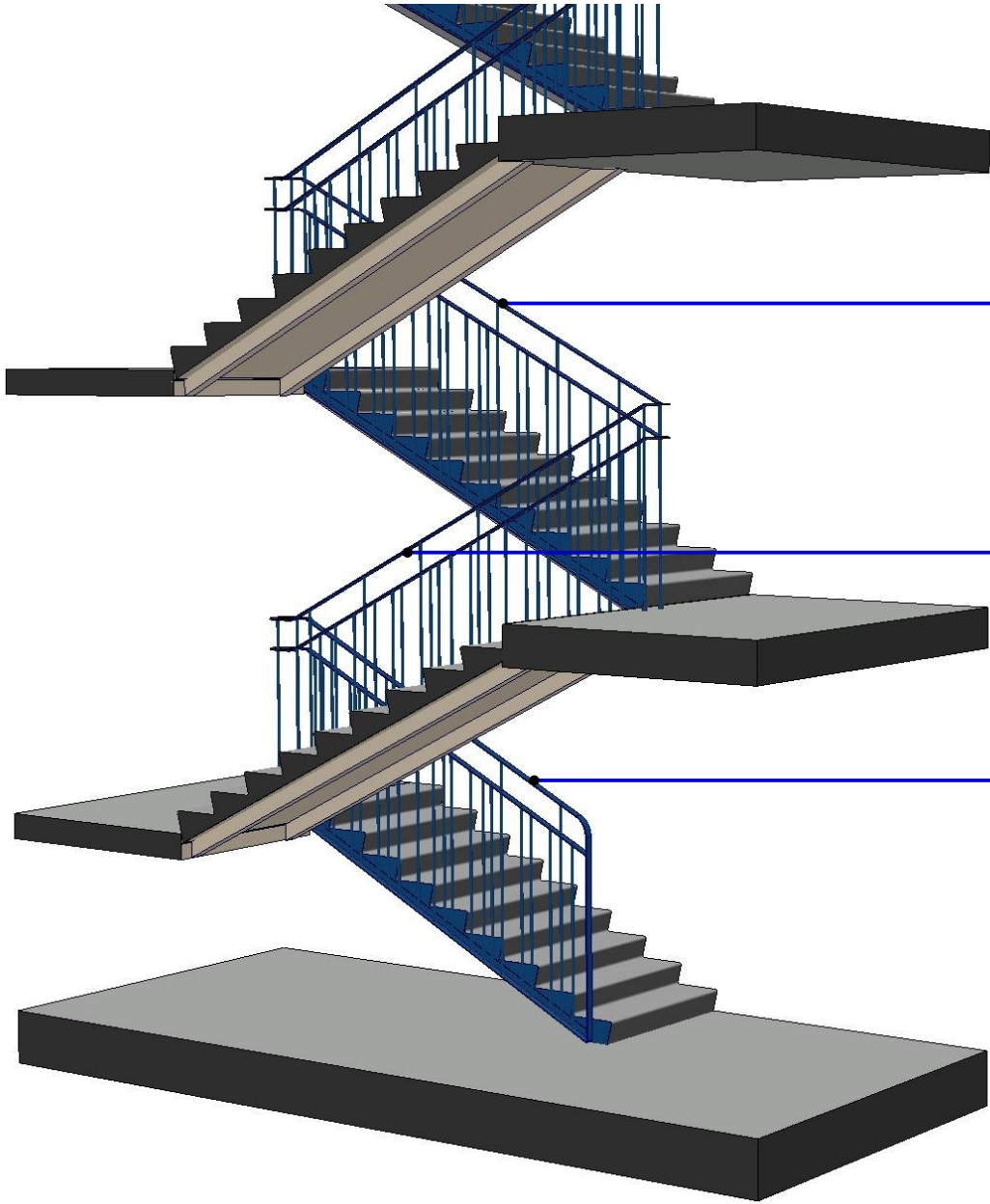


Схема ограждений  
лестницы 1



Примечание:

1. Цвет ограждения RAL 5003

2. Все размеры уточнить по месту

3. Чертеж выдан как задание для раздела КМ

Изм.	Кол.уч.	Лист	№док.	Подпись	Дата	Интерьер мест общего пользования ЖК по ул. Университетская в городе Волгоград	Стадия	Лист	Листов
ГАП	Рогожников					Лестница 1. План 1-го этажа; Лестница 1. План типового этажа; Разрез 1-1 М 1:50; вид 1; вид 2; схема ограждений лестницы 1	И	92	
Архитектор	Натрова								
Архитектор	Романова								
Н.контроль	Рогожников								

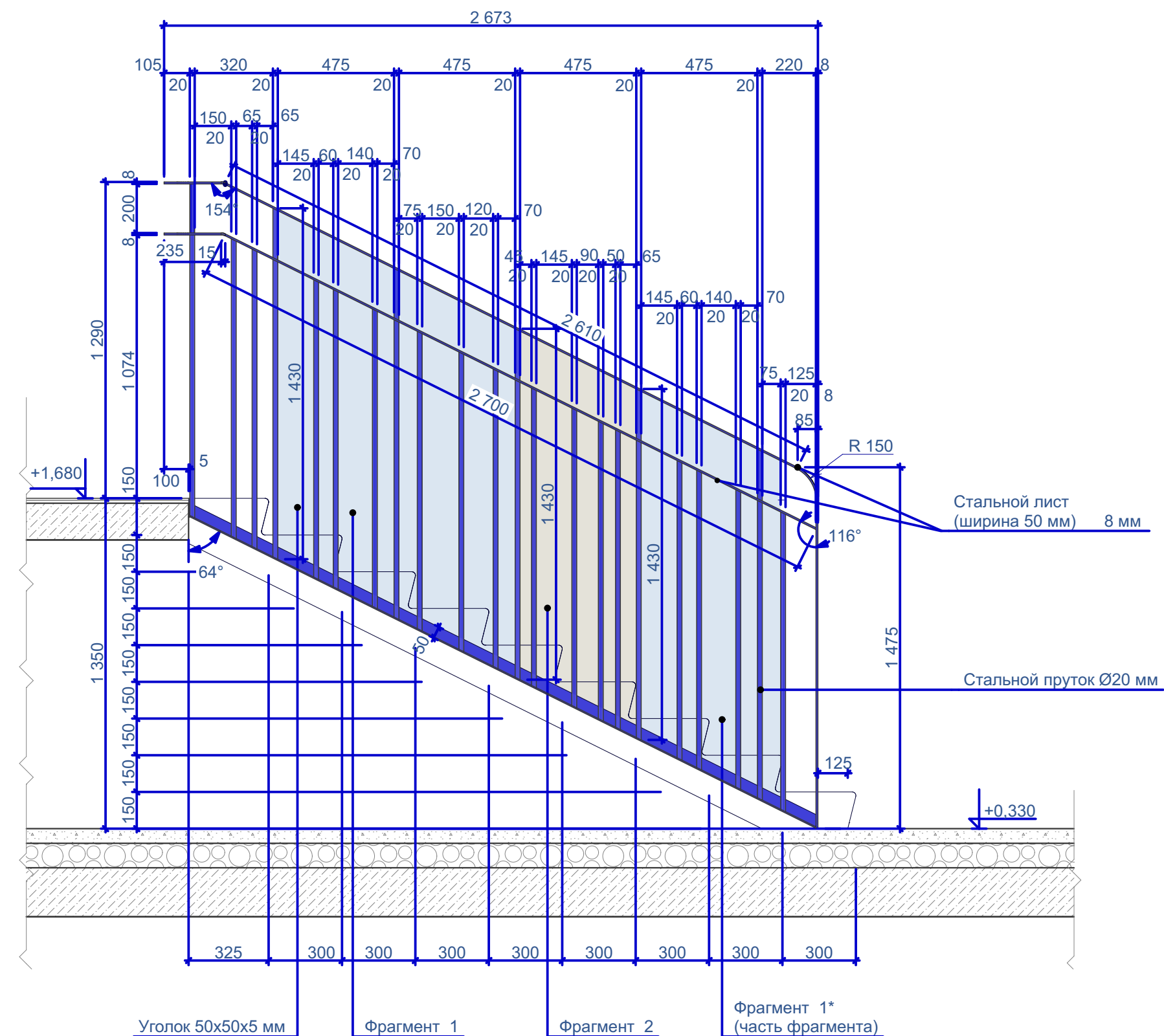
Взаим. инв. №

Подп. и дата

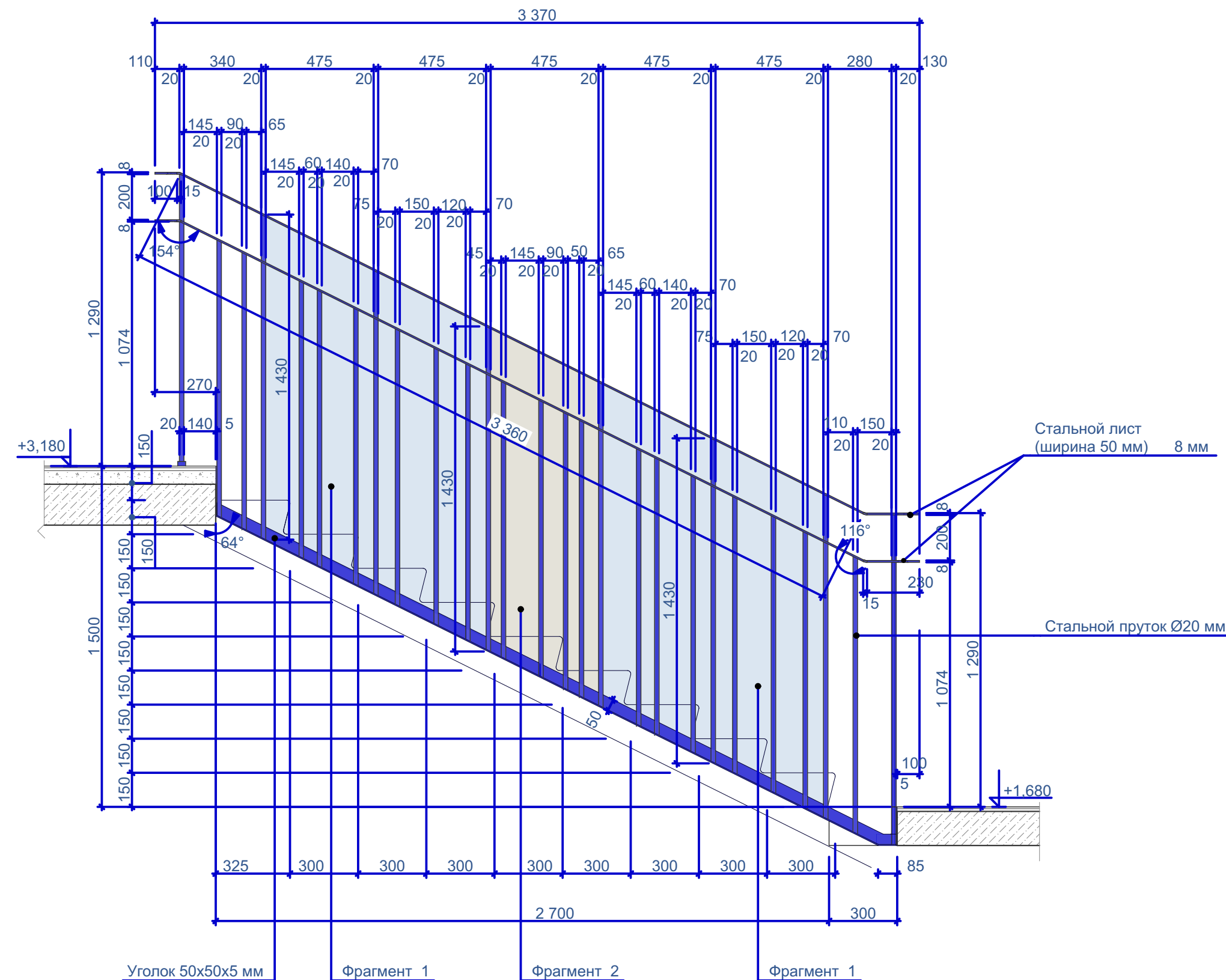
Инв. № подл.



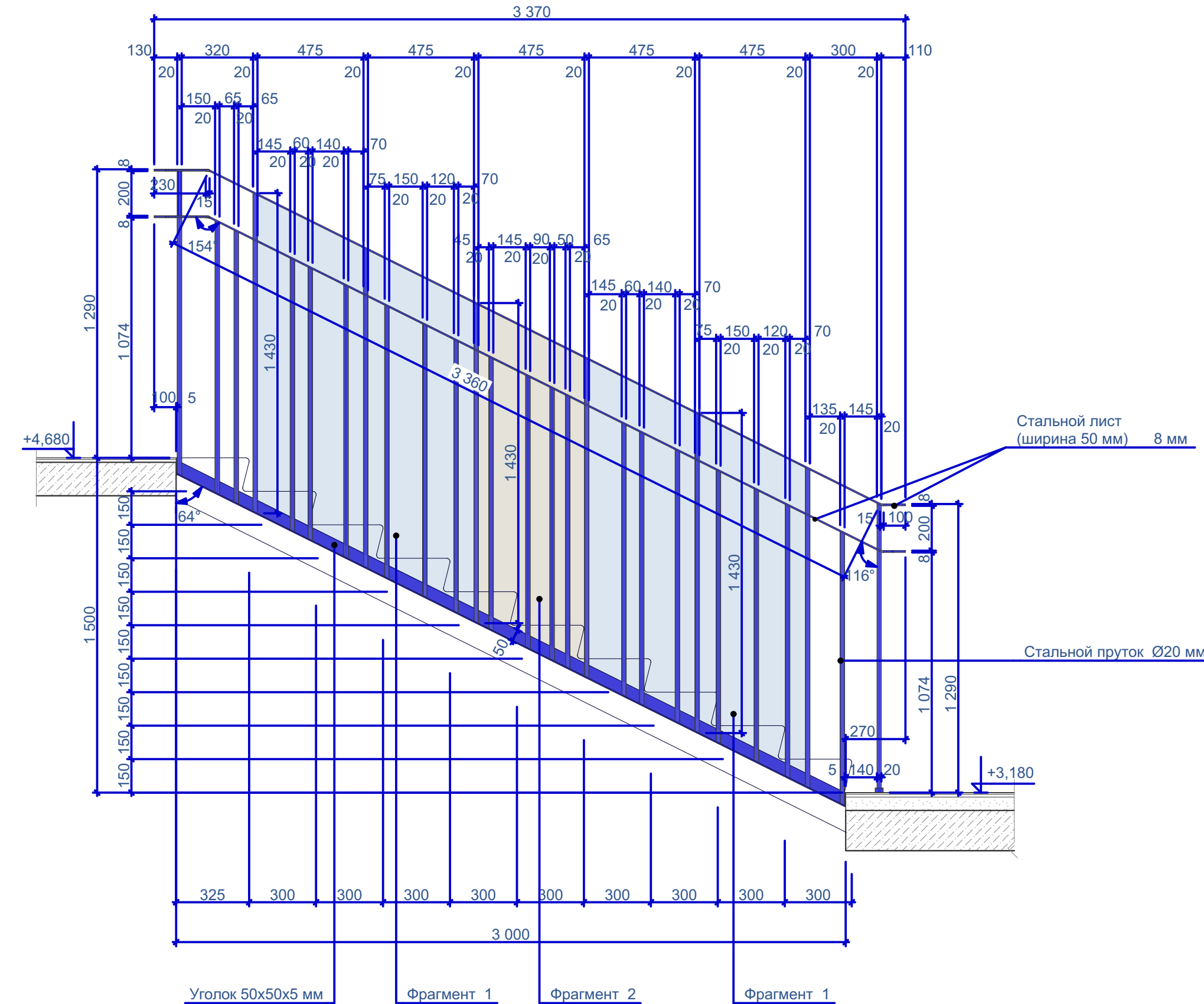
**Лестница 1.**  
**Ограждение Тип 1 М 1:20**



**Лестница 1.  
Ограждение Тип 2 М 1:20**





**Лестница 1.**  
**Ограждение Тип 3 М 1:20**



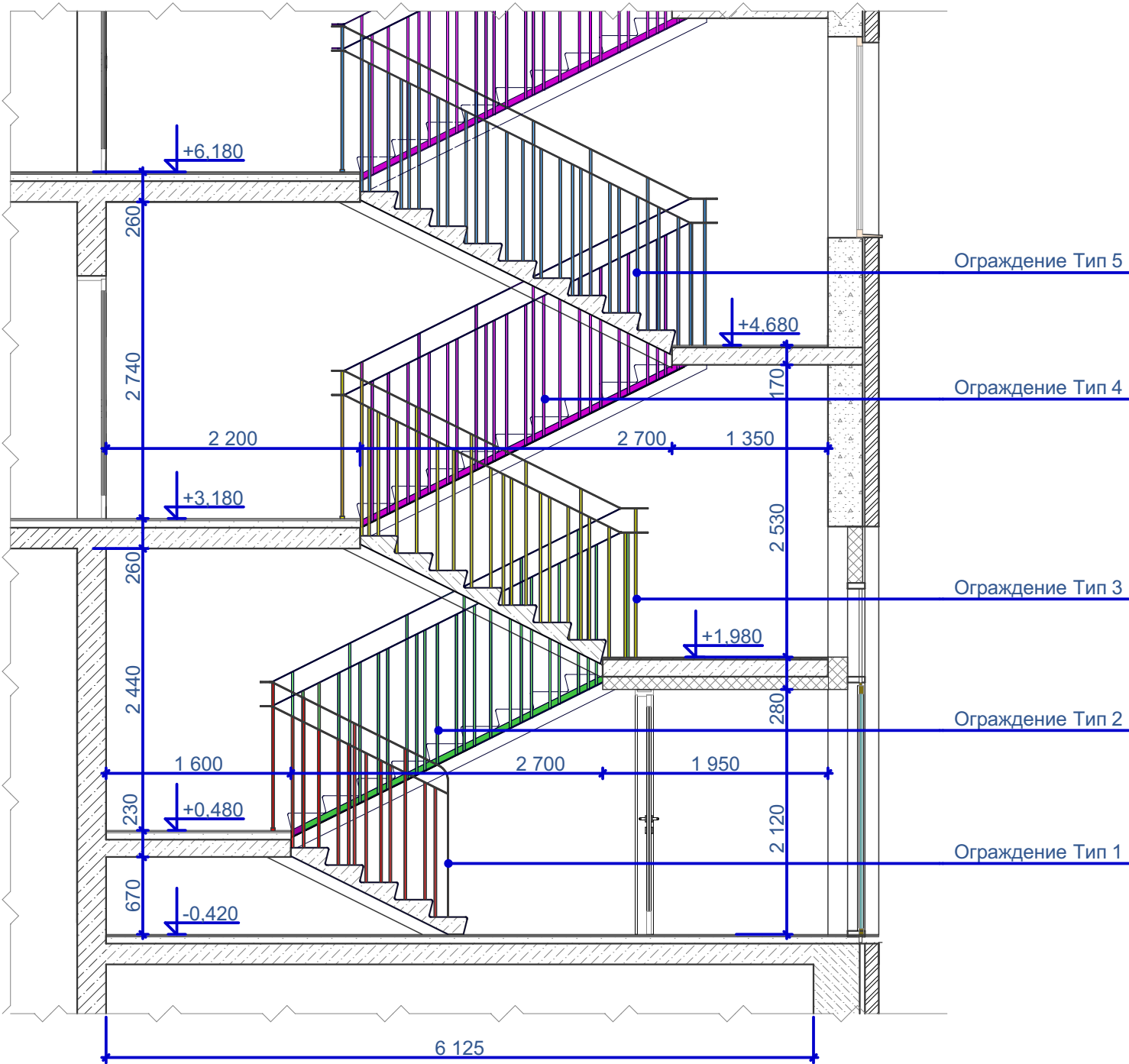
Примечание:

1. Замаркированы и выделены одним цветом повторяющиеся фрагменты ограждений лестницы 1.
2. Цвет ограждения RAL 5003
3. Все размеры уточнить по месту
4. Чертеж выдан как задание для раздела КМ

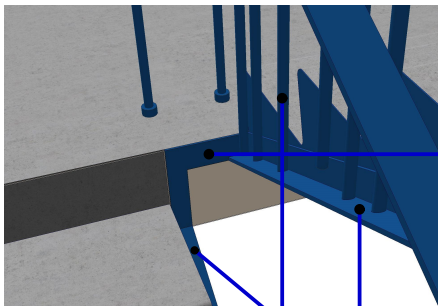
Изм.	Кол.уч.	Лист	Недок.	Подпись	Дата	Интерьер мест общего пользования ЖК по ул. Университетская в городе Волгоград	Стадия	Лист	Листов
ГАП		Рогожников					И	93	
Архитектор		Натрова							
Архитектор		Романова							
Н.контроль		Рогожников				Лестница 1. Ограждение Тип 1; Лестница 1. Ограждение Тип 2; Лестница 1. Ограждение Тип 3 М 1:20			



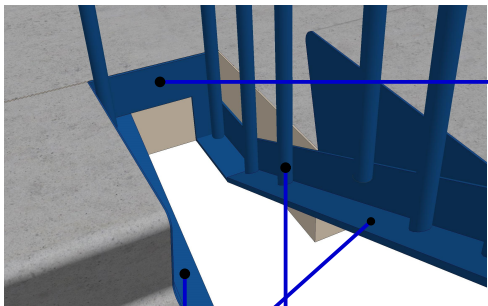
Разрез 1-1  
М 1:50



Вид 1



Вид 2



Лестница 2. План 1-го этажа  
М 1:50

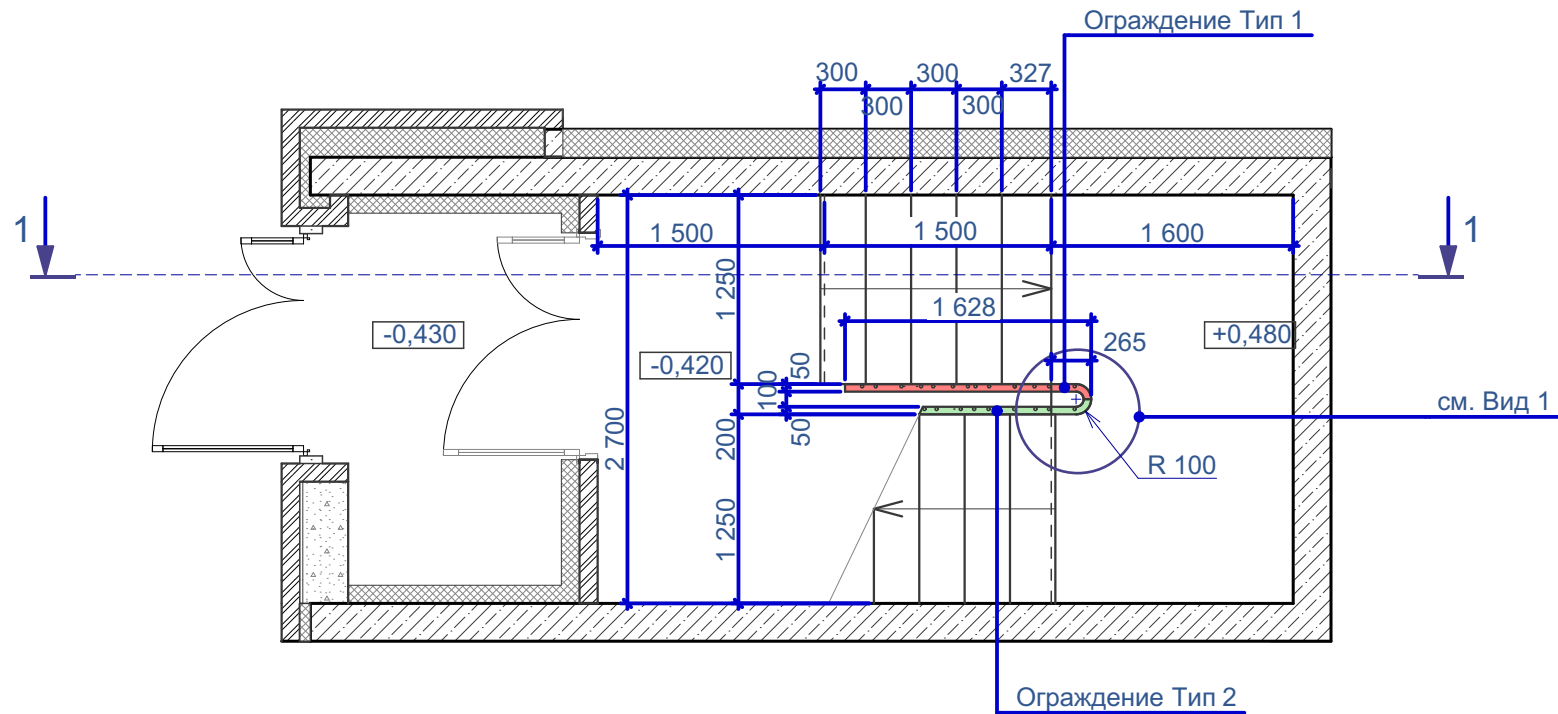
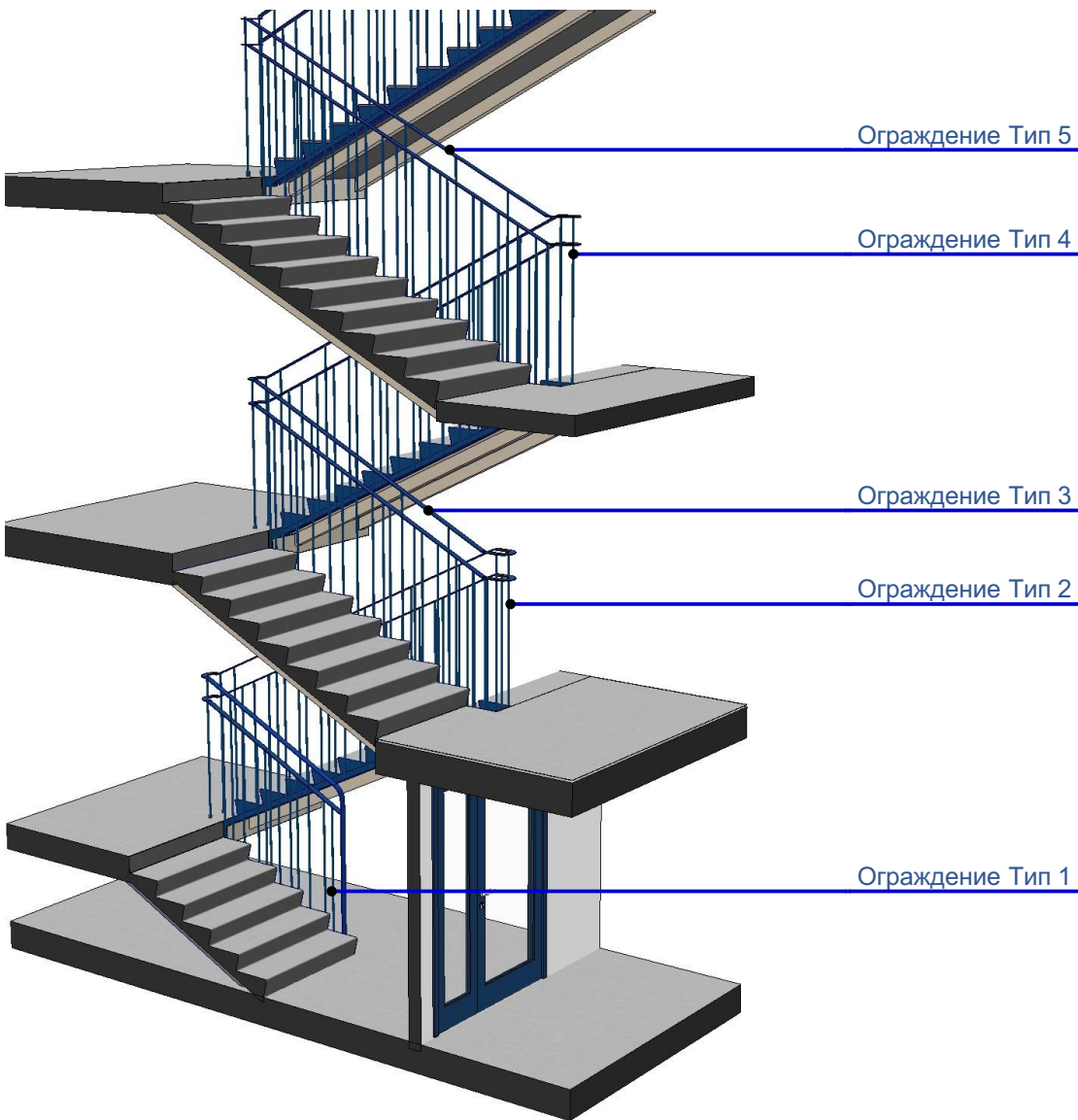
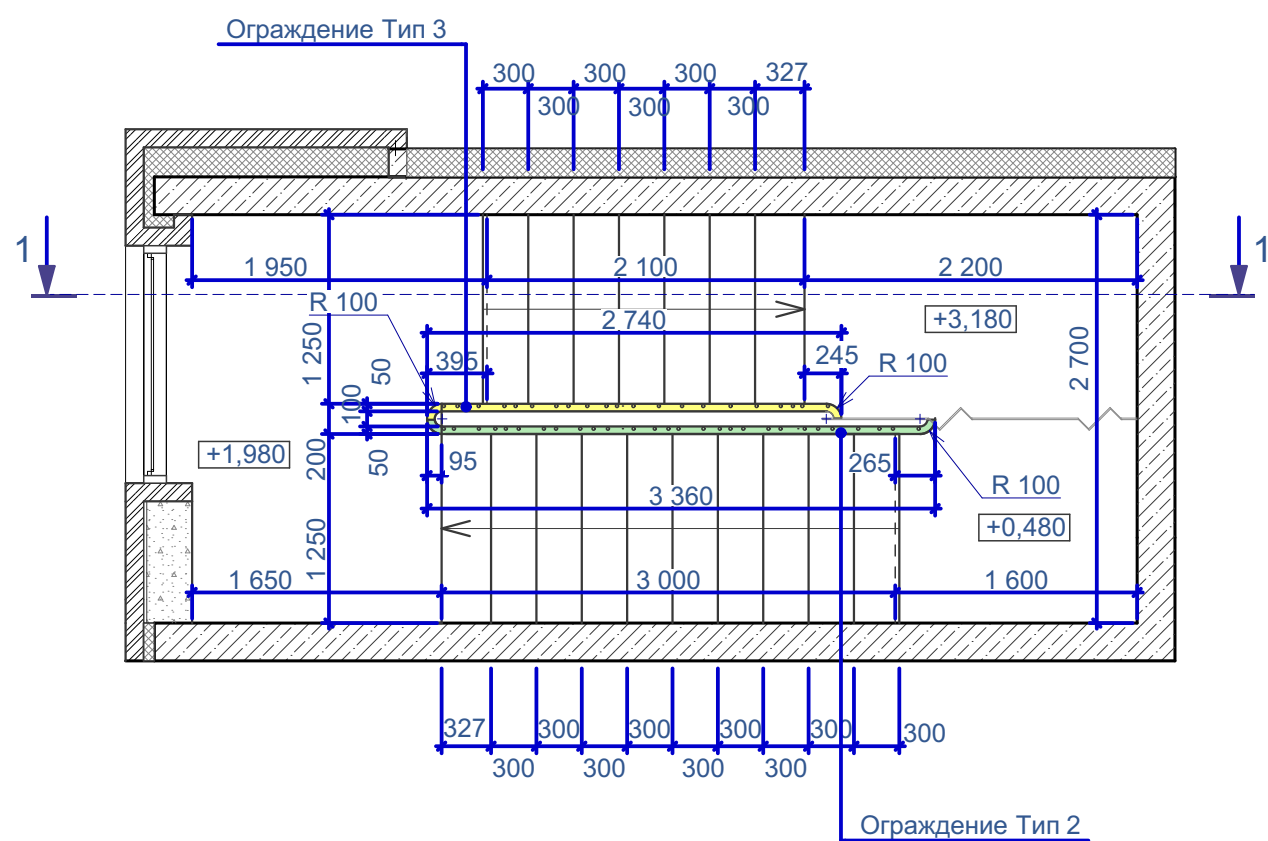


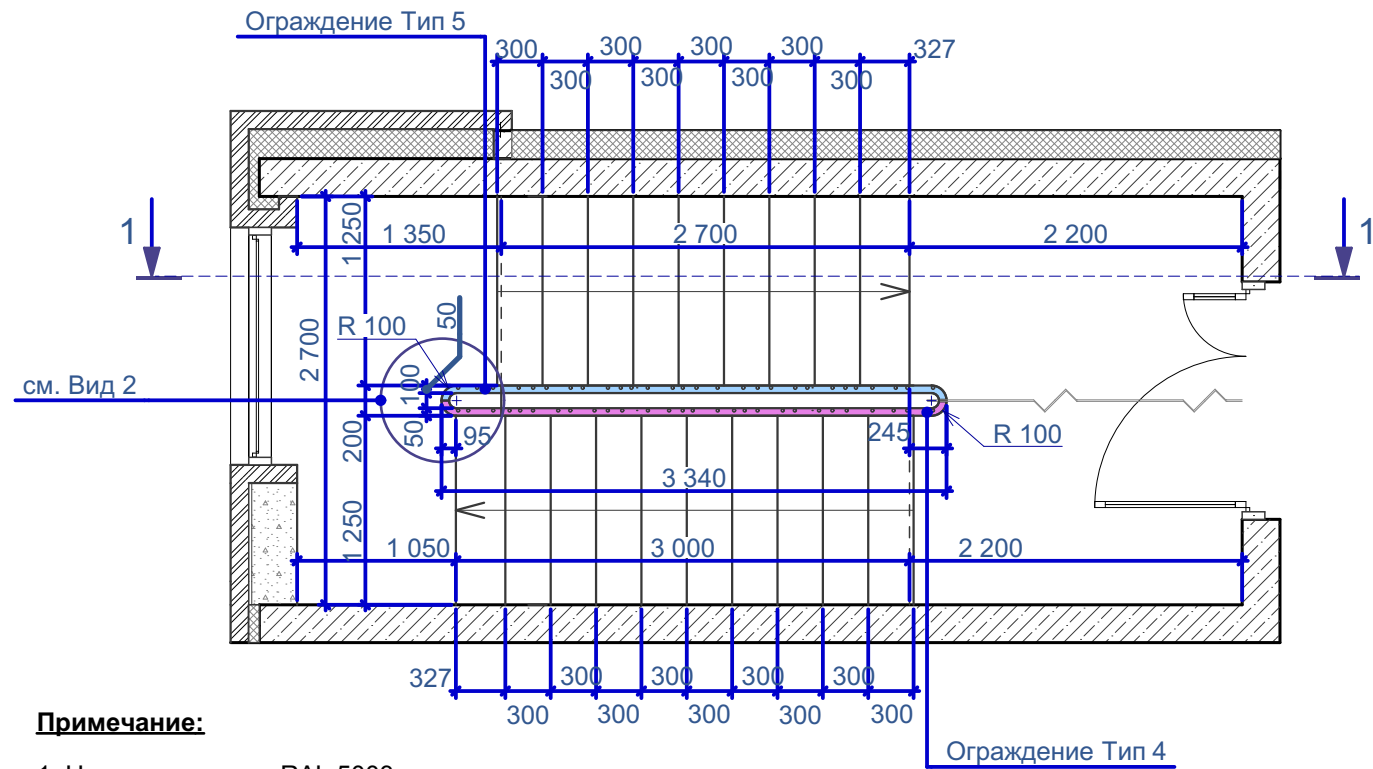
Схема ограждений  
лестницы 2



Лестница 2. План между 1-м и 2-м этажами  
М 1:50



Лестница 2. План типового этажа  
М 1:50



Примечание:

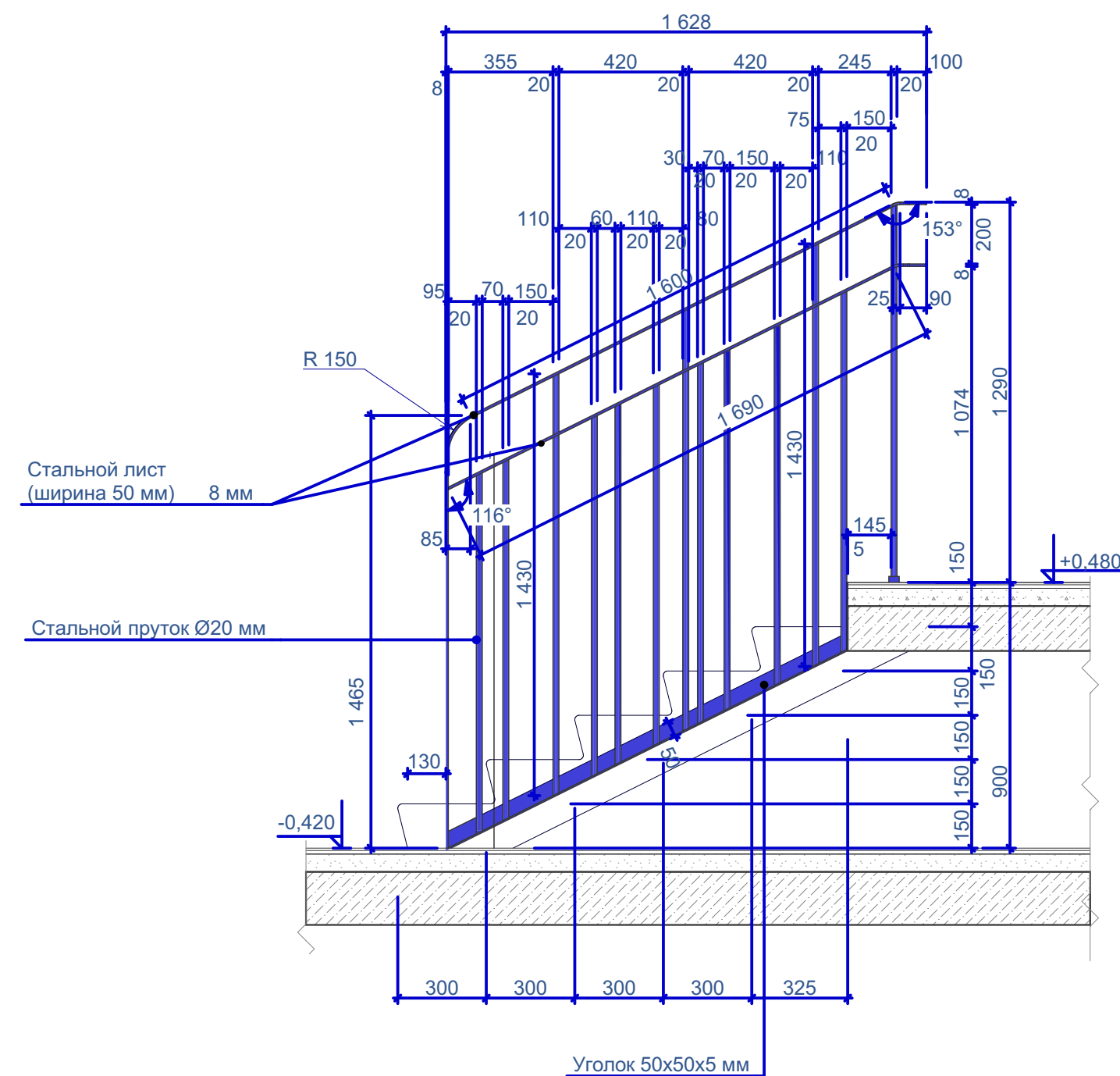
1. Цвет ограждения RAL 5003
2. Все размеры уточнить по месту
3. Чертеж выдан как задание для раздела КМ

Изм.	Кол.уч.	Лист	№док.	Подпись	Дата	Интерьер мест общего пользования ЖК по ул. Университетская в городе Волгоград	Стадия	Лист	Листов
ГАП		Рогожников				Лестница 2. План 1-го этажа; Лестница 2. План между 1-м и 2-м этажами; Лестница 2. План типового этажа; Разрез 1-1 М 1:50; вид 1; вид 2; схема ограждений лестницы 2	И	94	
Архитектор		Натрова							
Архитектор		Романова							
Н.контроль		Рогожников							

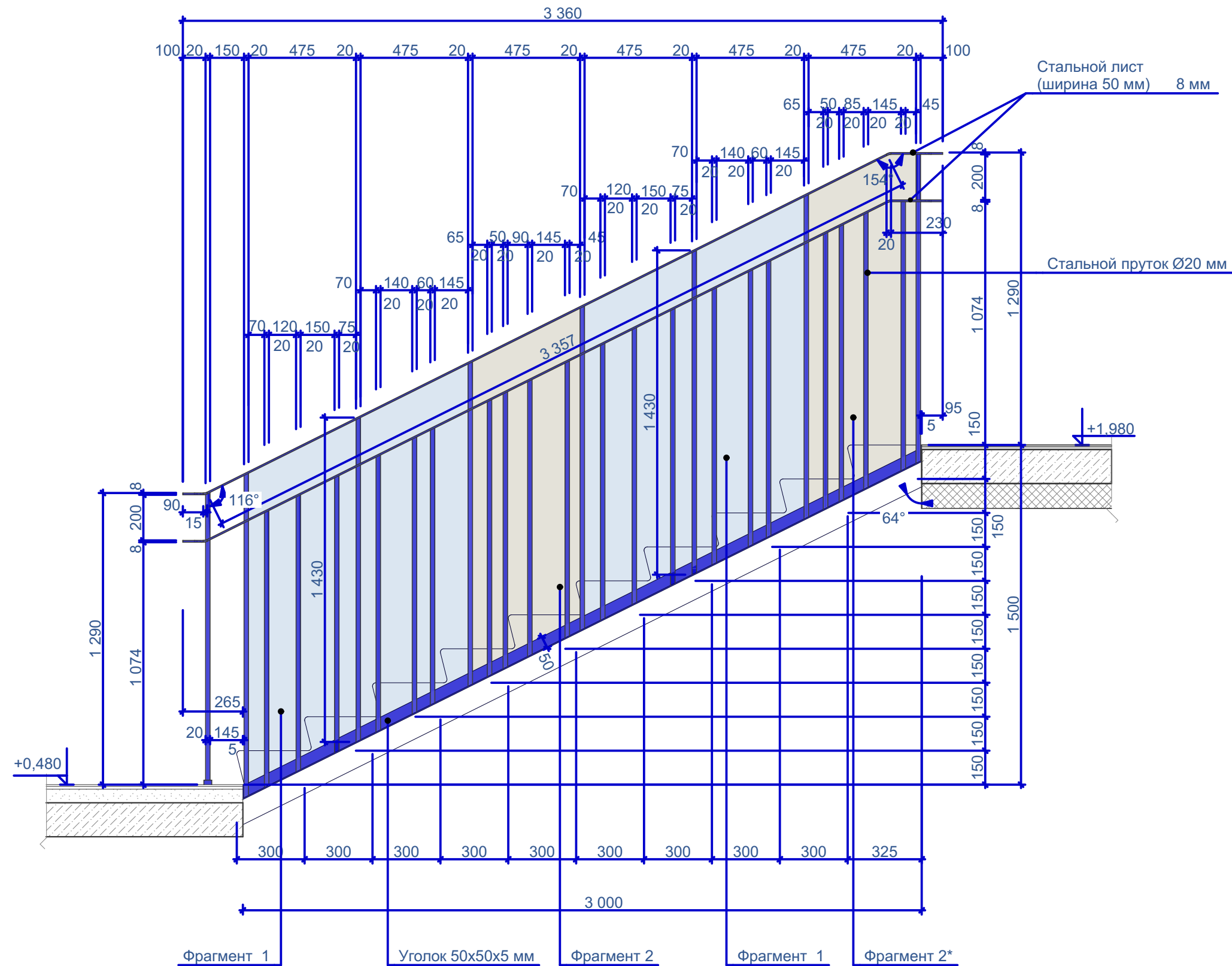
Rogojnikov  
& Sorokin



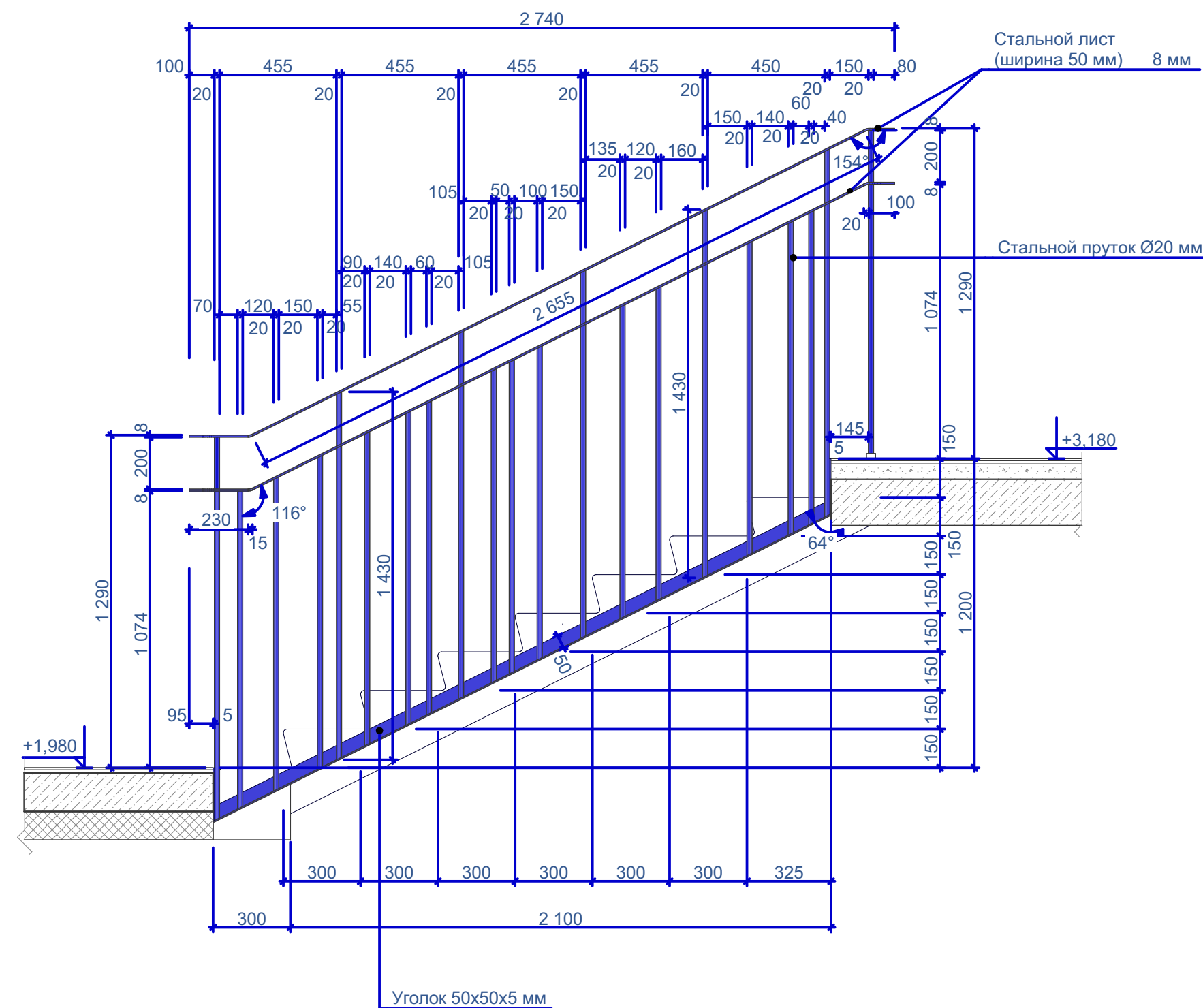
**Лестница 2.**  
**Ограждение Тип 1 М 1:20**



**Лестница 2.  
Ограждение Тип 2 М 1:20**



**Лестница 2.**  
**Ограждение Тип 3 М 1:20**



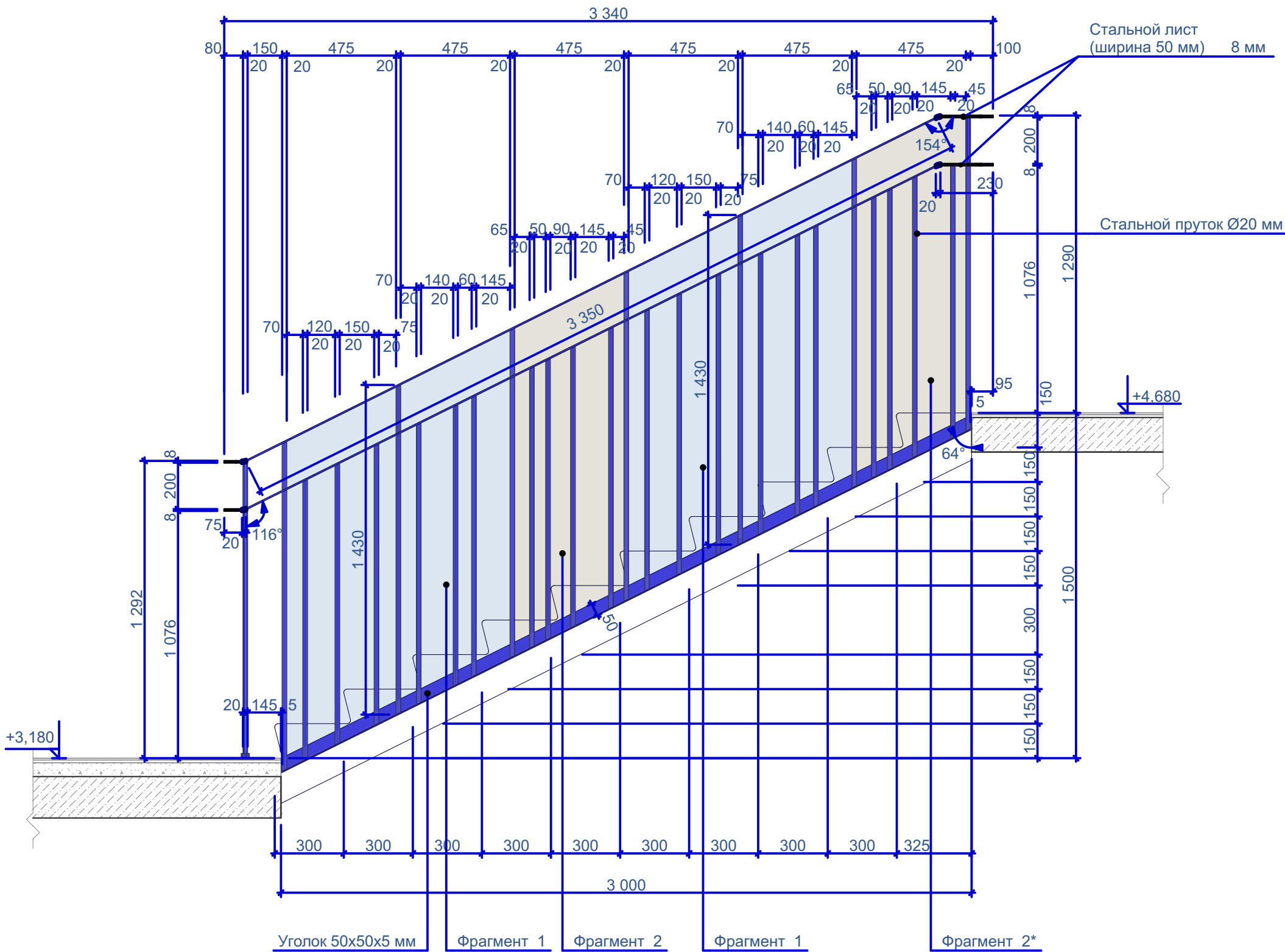
Примечание:

1. Замаркированы и выделены одним цветом повторяющиеся фрагменты ограждений лестницы 1.
2. Цвет ограждения RAL 5003
3. Все размеры уточнить по месту
4. Чертеж выдан как задание для раздела КМ

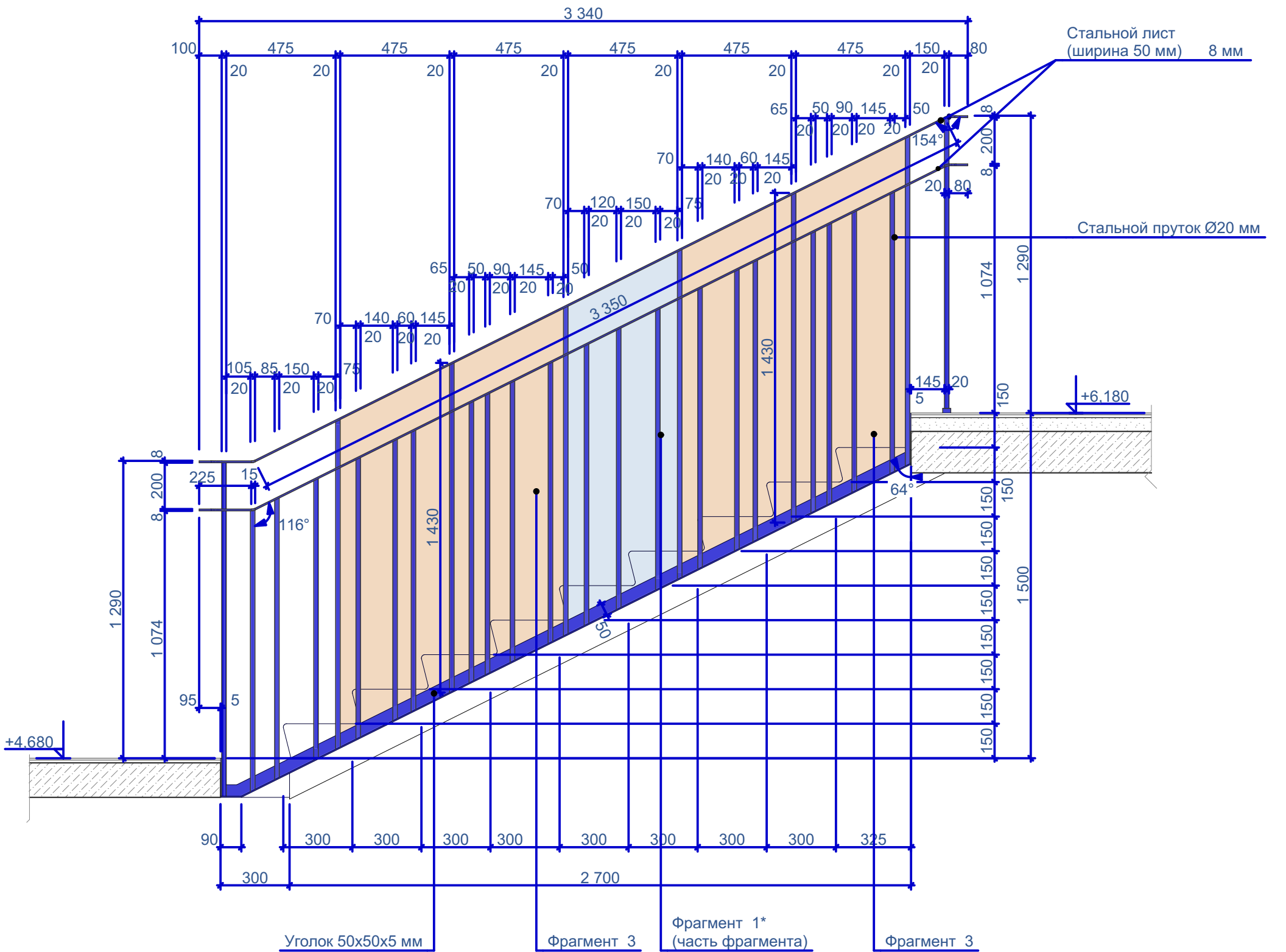
Изм.	Кол.уч.	Лист	№докум.	Подпись	Дата	Интерьер мест общего пользования ЖК по ул. Университетская в городе Волгоград	Страница	Лист	Листов
ГАП				Рогожников			И	95	
Архитектор				Натрова					
Архитектор				Романова			Лестница 2. Ограждение Тип 1; Лестница 2. Ограждение Тип 2; Лестница 2. Ограждение Тип 3 М 1:20.		Rogojnikov & Sorokin
Н.контроль				Рогожников					



Лестница 2.  
Ограждение Тип 4 М 1:20



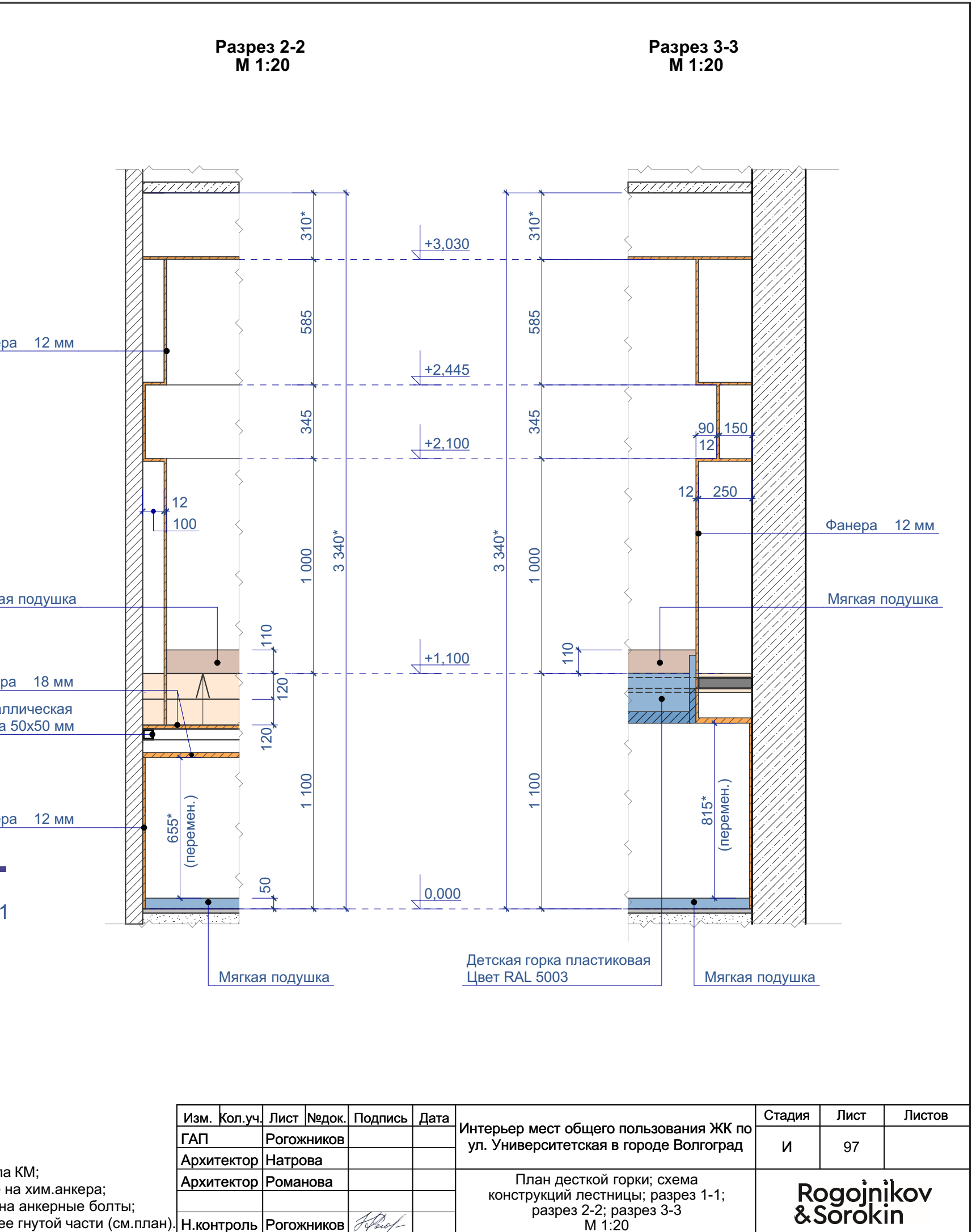
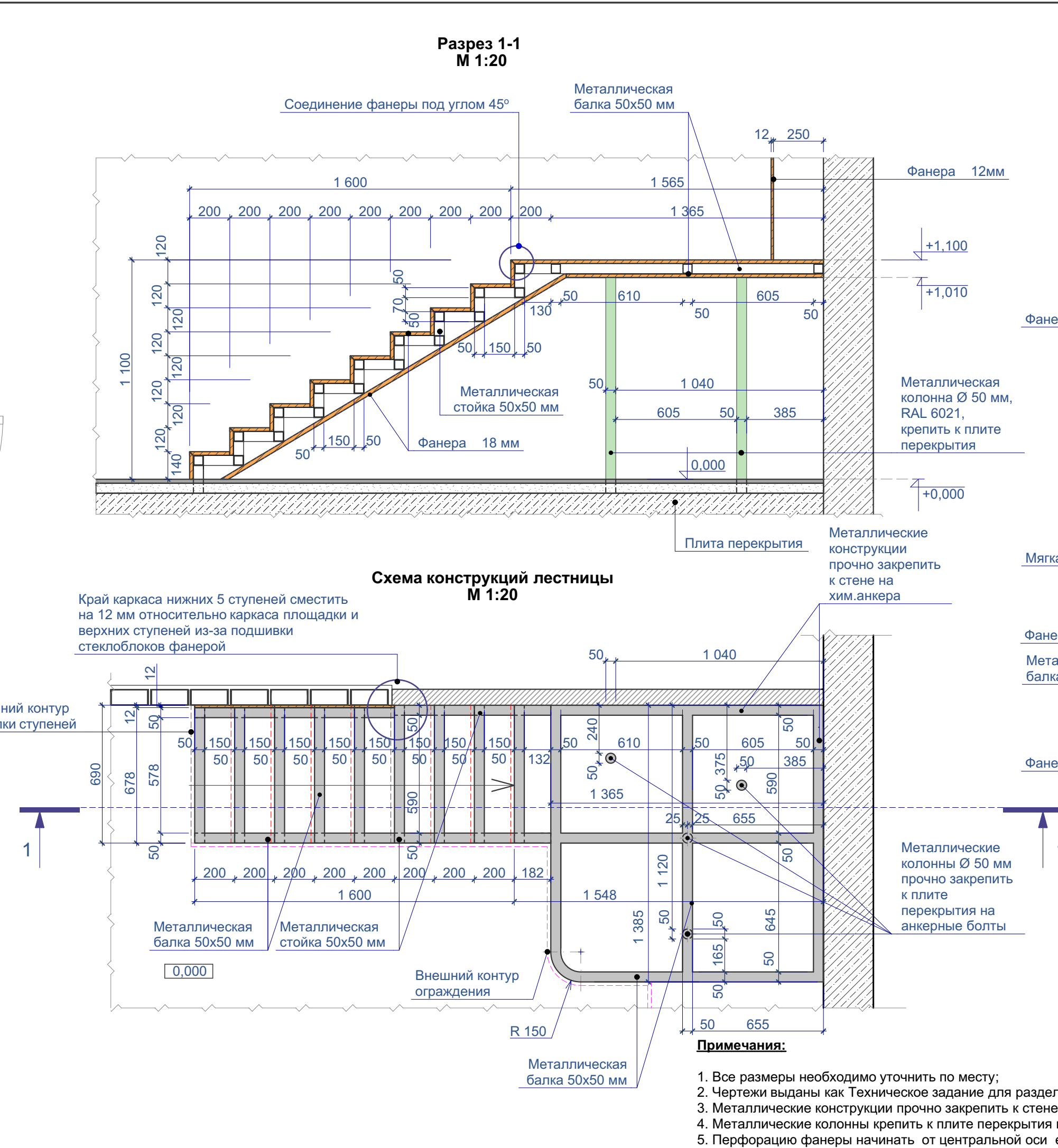
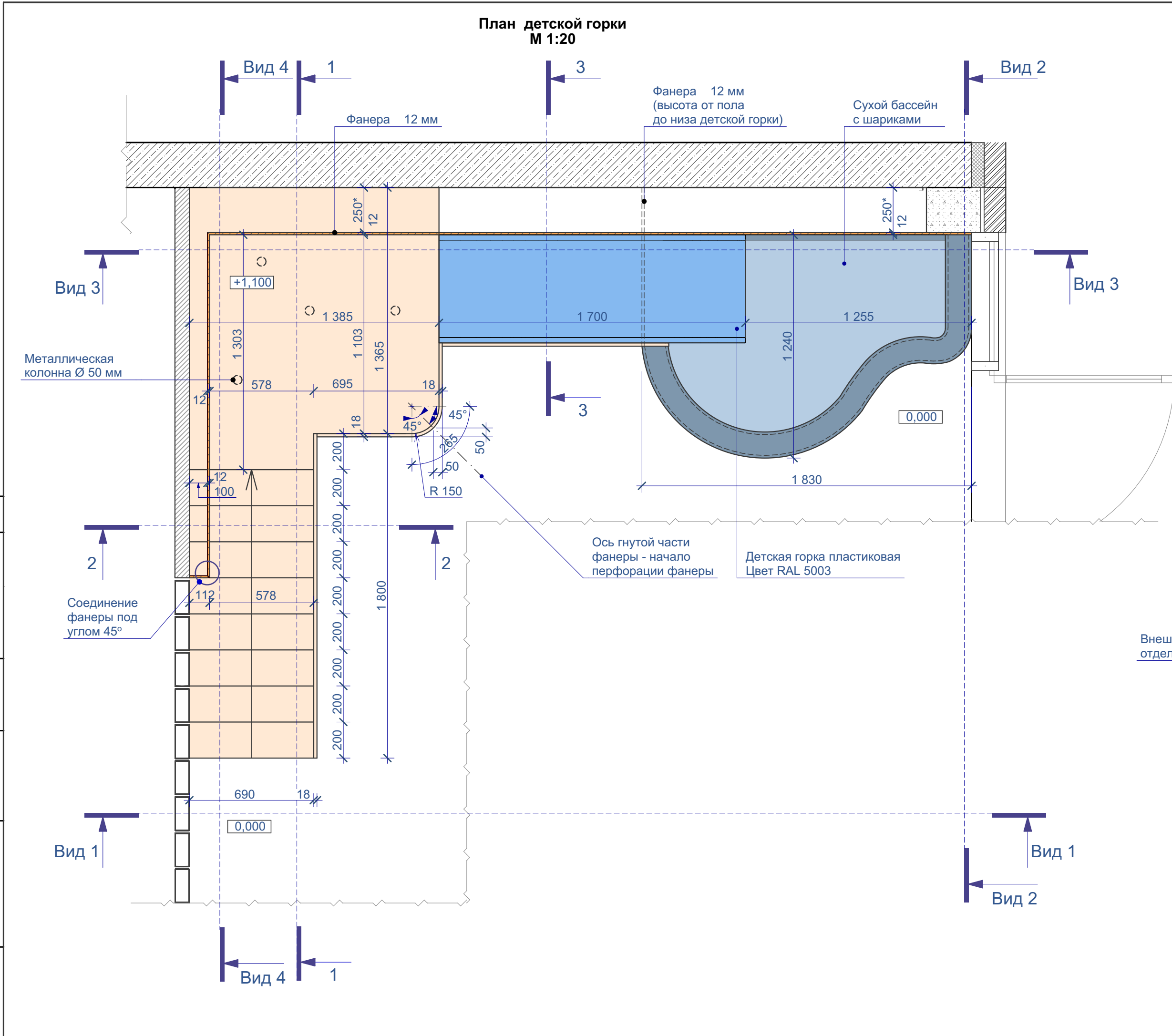
Лестница 2.  
Ограждение Тип 5 М 1:20



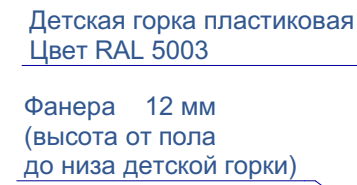
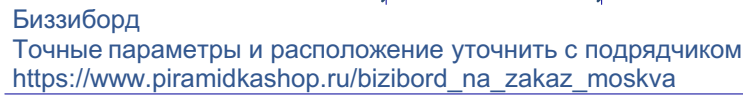
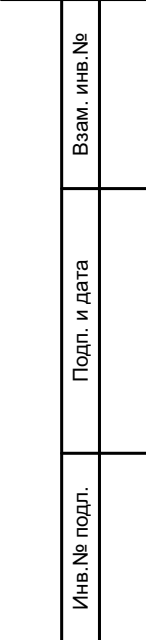
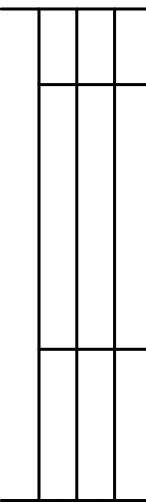
**Примечание:**

1. Замаркированы и выделены одним цветом повторяющиеся фрагменты ограждений лестницы 2.
2. Цвет ограждения RAL 5003
3. Все размеры уточнить по месту
4. Чертеж выдан как задание для раздела КМ


Изм.	Кол.уч.	Лист	№док.	Подпись	Дата	Интерьер мест общего пользования ЖК по ул. Университетская в городе Волгоград	Стадия	Лист	Листов
ГАП			Рогожников				И	96	
Архитектор			Натрова			Лестница 2. Ограждение Тип 4; Лестница 2. Ограждение Тип 5 М 1:20	Rogojnikov & Sorokin		
Архитектор			Романова						
Н.контроль			Рогожников						





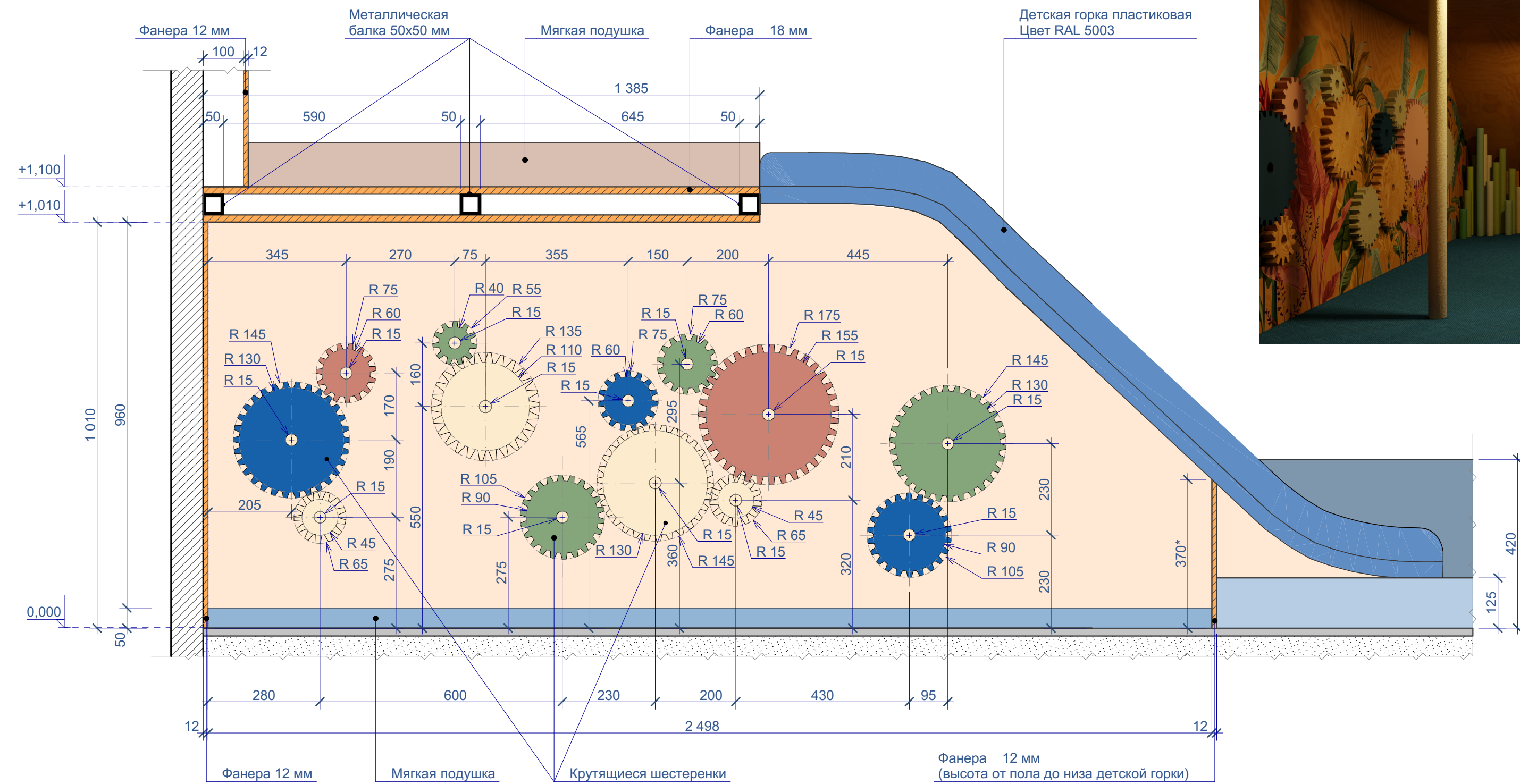


1. Все размеры необходимо уточнить по месту;
2. Чертежи выданы как Техническое задание;
3. Перфорацию фанеры начинать от центральной оси  
ее гнутой части (см.план);
4. Стенки бассейна из поролона обтянуть тканью Союз-M Velvet Lux 29.

Изм.	Кол.уч.	Лист	№подк.	Подпись	Дата	Интерьер мест общего пользования ЖК по ул. Университетская в городе Волгоград	Стадия	Лист	Листов
ГАП		Рогожников					И	97.1	
Архитектор		Натрова							
Архитектор		Романова							
Н.контроль		Рогожников				Вид 1; вид 2; фрагмент 1; план сухого бассейна; разрез 1-1 М 1:20	Rogojnikov & Sorokin		



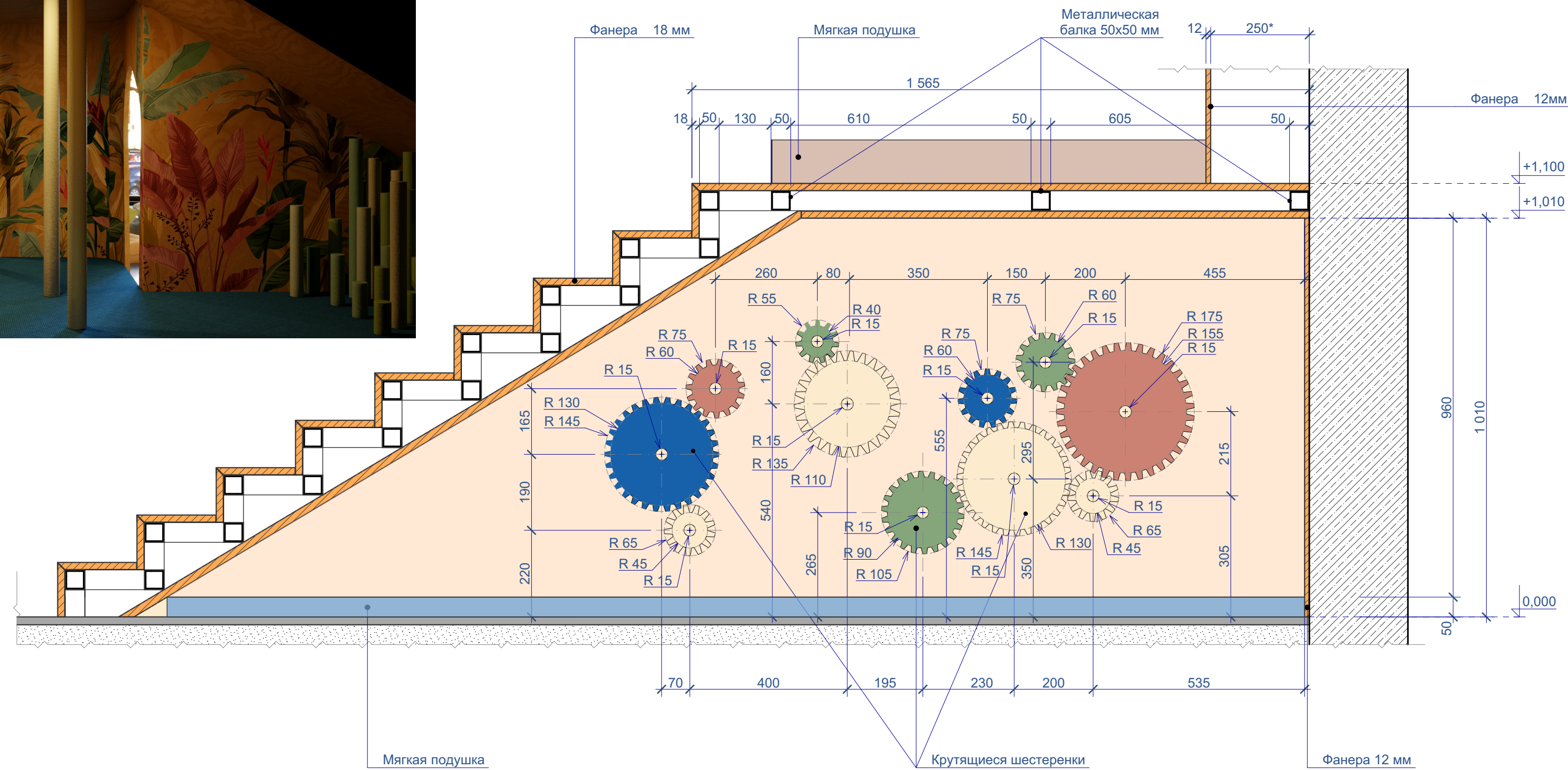
Вид 3  
М 1:10



**Нанесение на фанеру рисунков в соответствии с визуализацией:**




**Вид 4**  
**М 1:10**



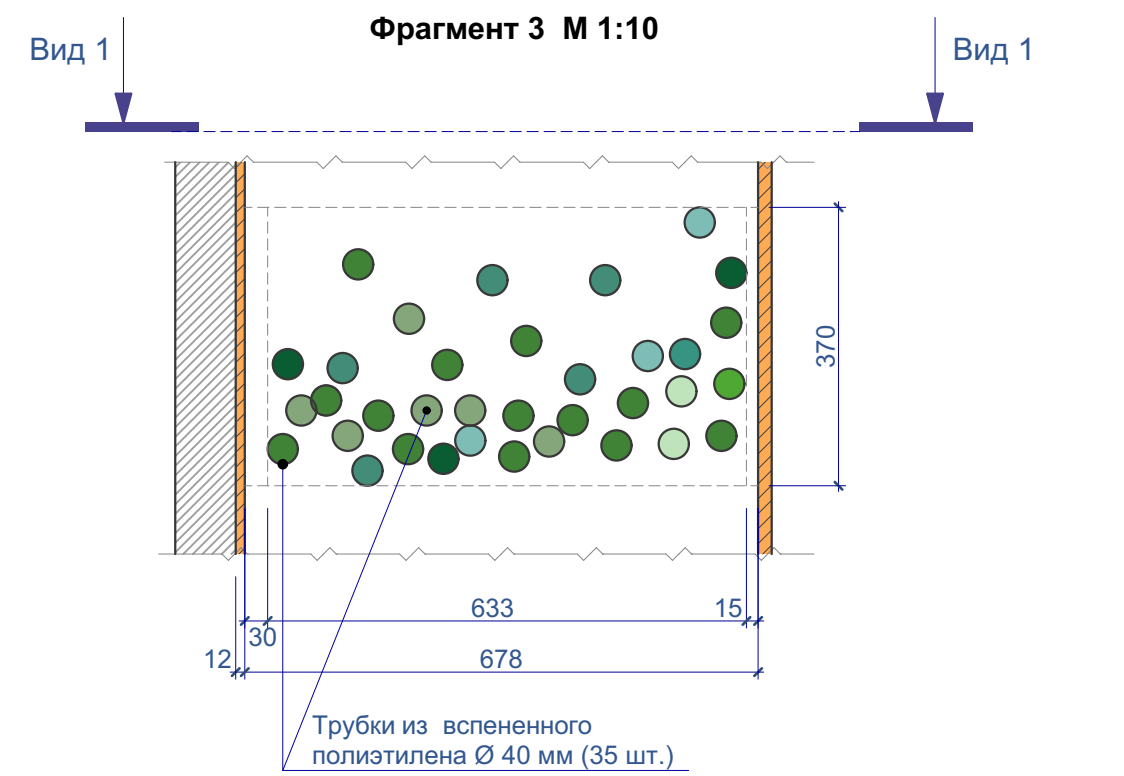
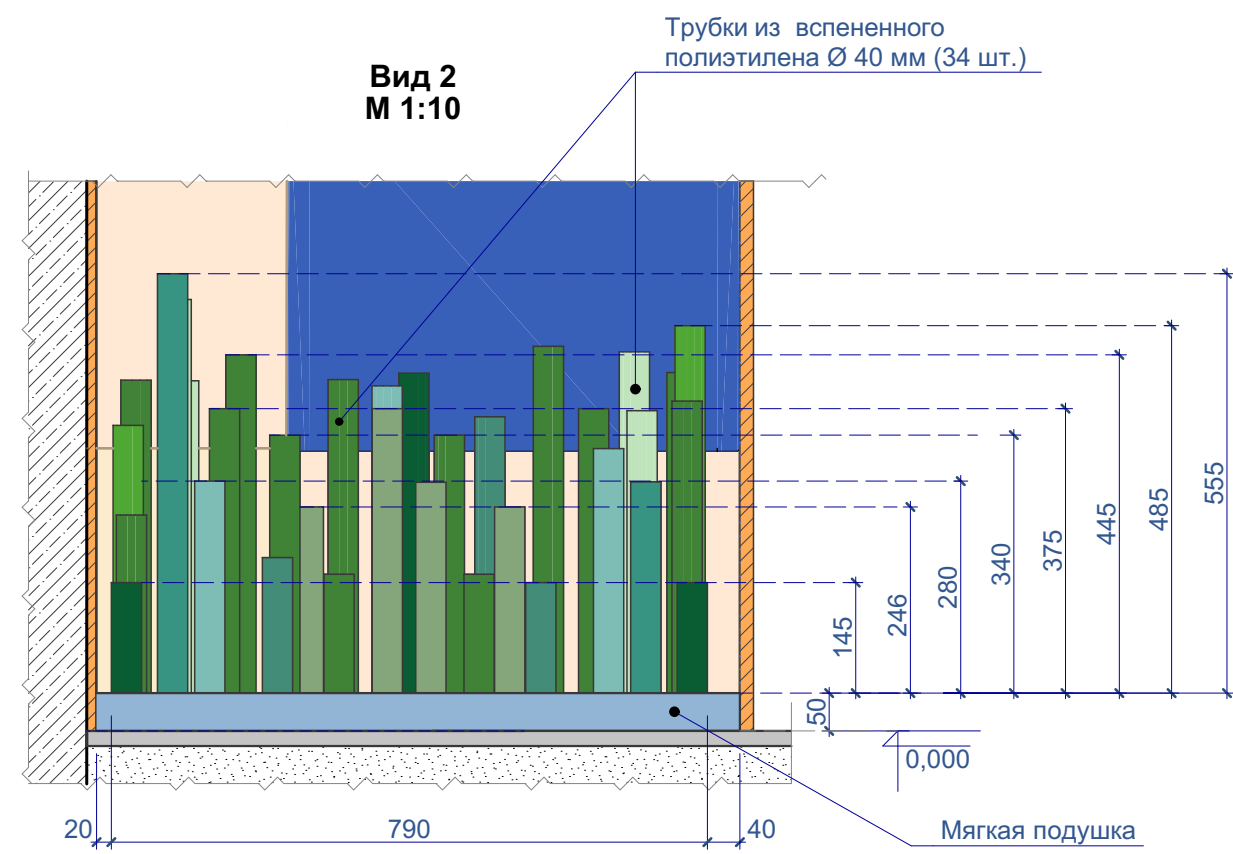
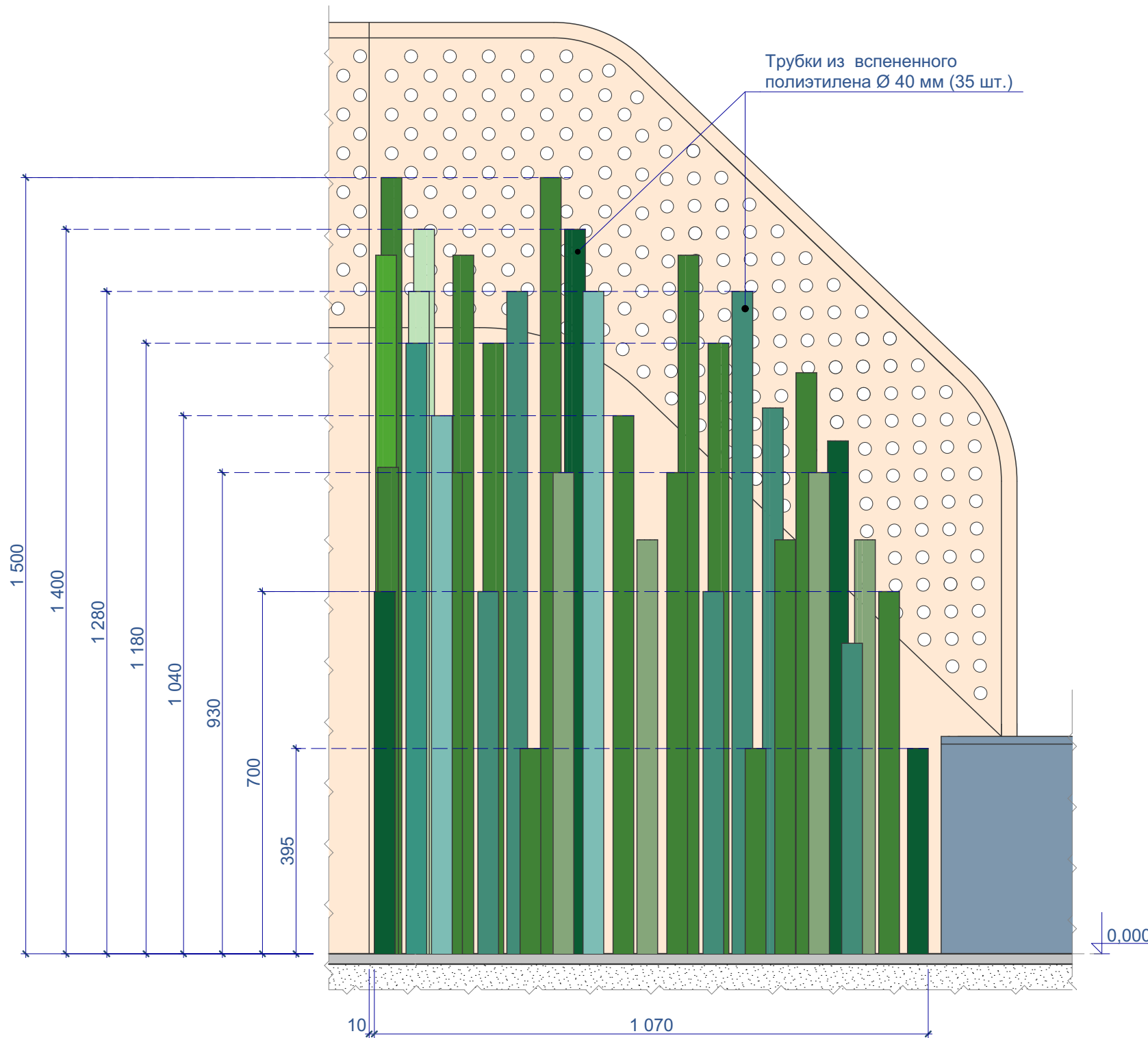
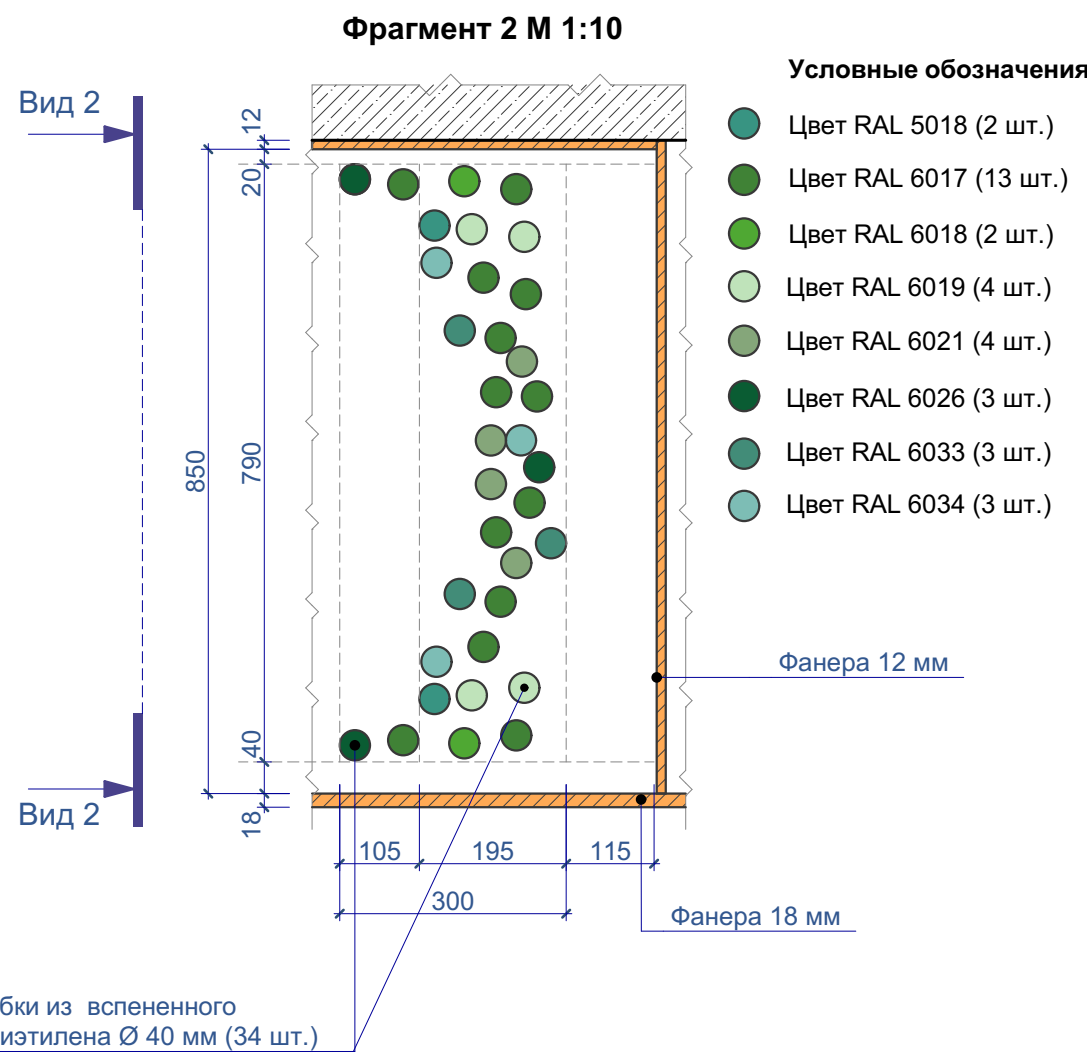
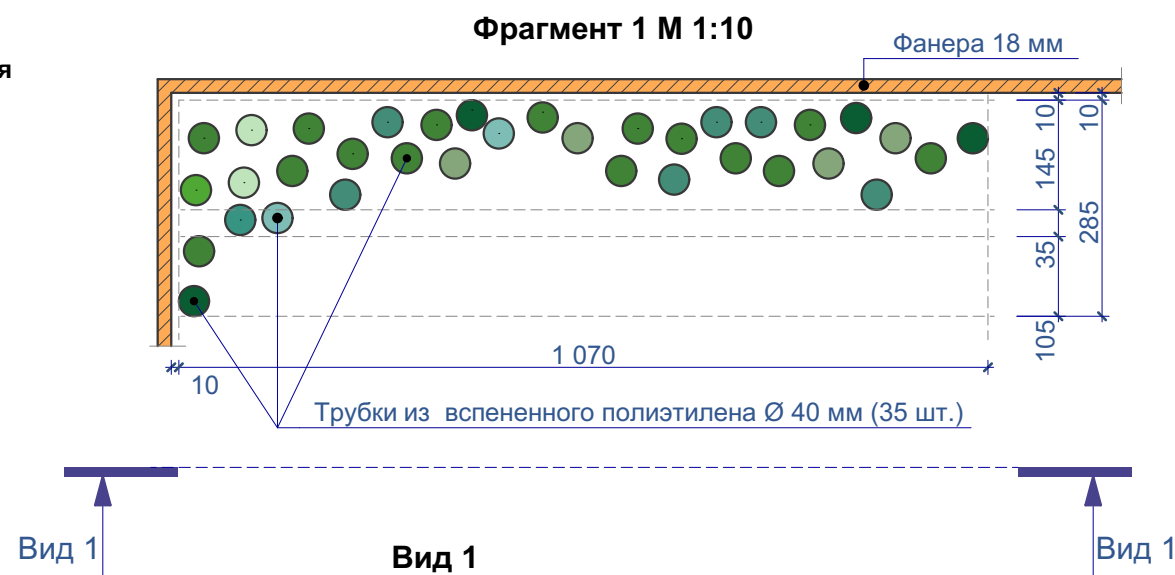
Примечания:

1. Все размеры необходимо уточнить по месту;
  2. Чертежи выданы как Техническое задание.
3. Ссылка на векторное изображение листьев:  
<https://www.shutterstock.com/r/image-vector/banana-leaves-coupon-seamless-pattern-1734985589>




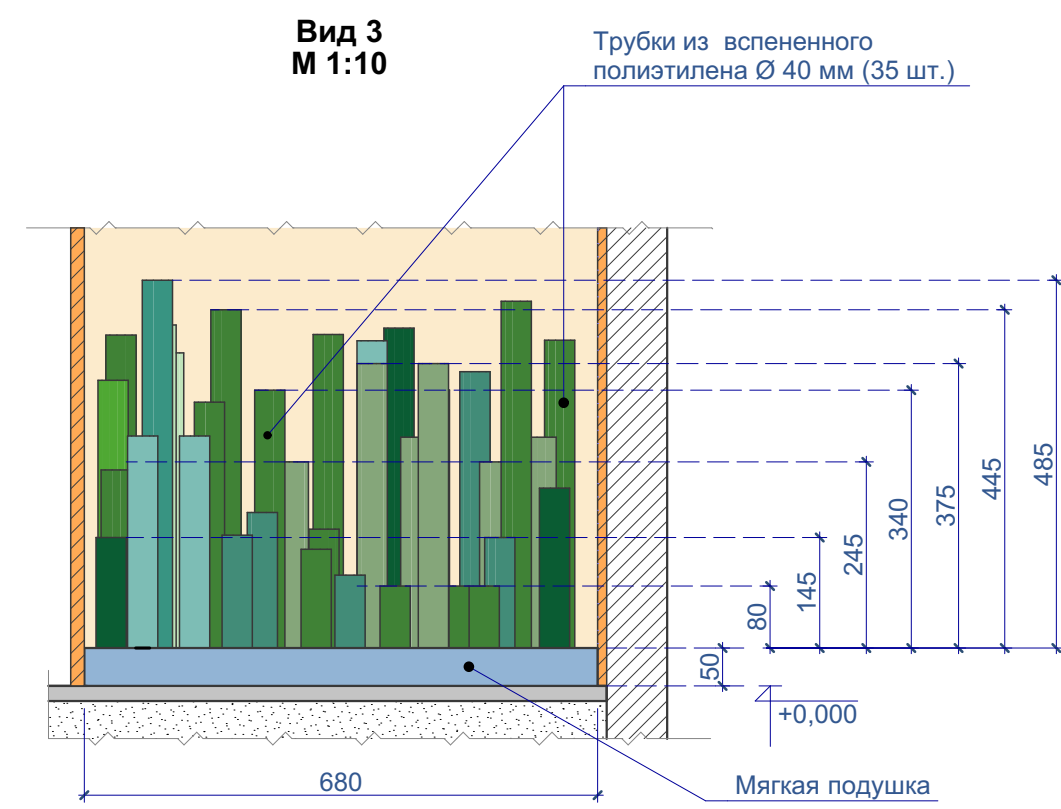
Изм. Кол.уч.	Лист	№ док.	Подпись	Дата	Интерьер мест общего пользования ЖК по ул. Университетская в городе Волгоград	Стадия	Лист	Листов
ГАП	Рогожников					И	97.2	
Архитектор	Натрова							
Архитектор	Романова							
Н.контроль	Рогожников					Вид 3, вид 4 М 1:10		<b>Rogojnikov &amp; Sorokin</b>



- Условные обозначения:**
- Цвет RAL 5018 (1 шт.)
  - Цвет RAL 6017 (15 шт.)
  - Цвет RAL 6018 (1 шт.)
  - Цвет RAL 6019 (2 шт.)
  - Цвет RAL 6021 (4 шт.)
  - Цвет RAL 6026 (4 шт.)
  - Цвет RAL 6033 (6 шт.)
  - Цвет RAL 6034 (2 шт.)





- Условные обозначения**
- Цвет RAL 5018 (1 шт.)
  - Цвет RAL 6017 (14 шт.)
  - Цвет RAL 6018 (1 шт.)
  - Цвет RAL 6019 (2 шт.)
  - Цвет RAL 6021 (6 шт.)
  - Цвет RAL 6026 (3 шт.)
  - Цвет RAL 6033 (5 шт.)
  - Цвет RAL 6034 (3 шт.)

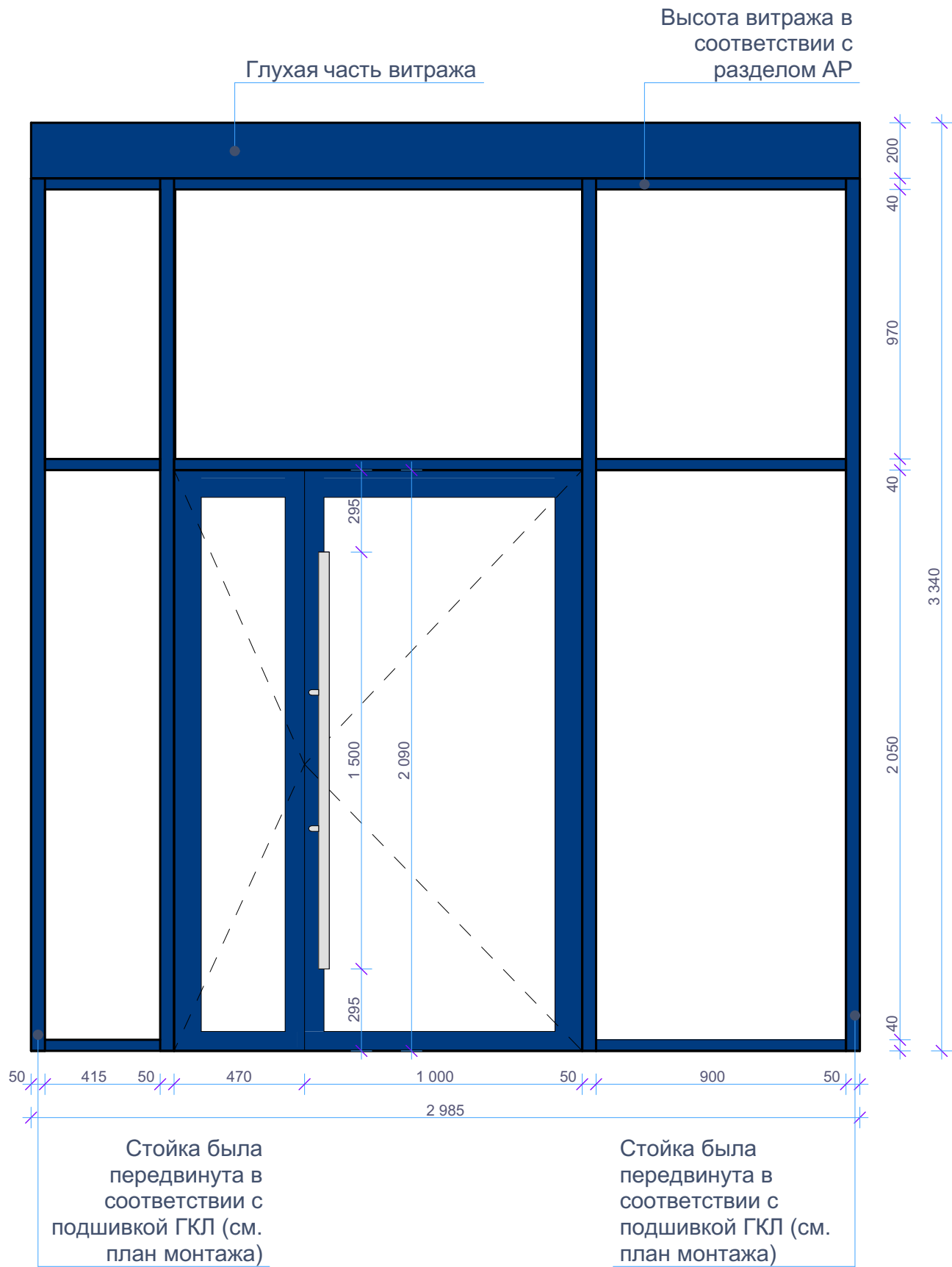


**Примечания:**

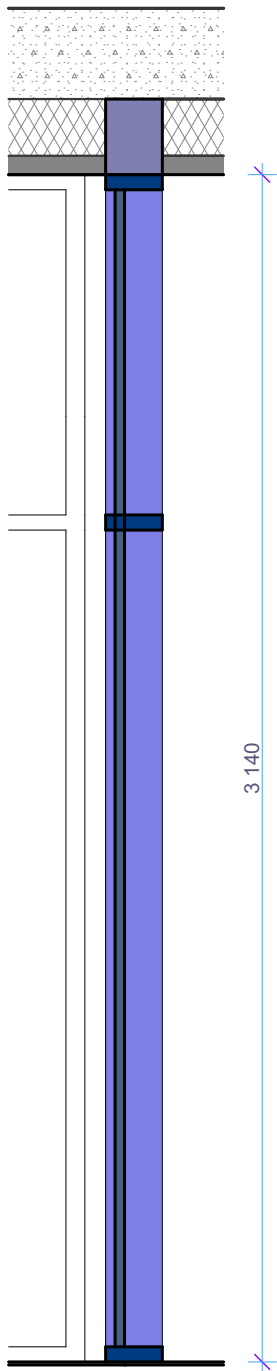
1. Все размеры необходимо уточнить по месту;
2. Чертежи выданы как Техническое задание.

Изм.	Кол.уч.	Лист	Недоч.	Подпись	Дата		Стадия	Лист	Листов
ГАП		Рогожников				Интерьер мест общего пользования ЖК по ул. Университетская в городе Волгоград	И	97.3	
Архитектор		Натрова							
Архитектор		Романова				Схема размещения трубок из вспененного полиэтилена М 1:50; фрагмент 1 М 1:10; вид 1 М 1:10; фрагмент 2 М 1:10; вид 2 М 1:10; фрагмент 3 М 1:10; вид 3 М 1:10			
Н.контроль		Рогожников							
									

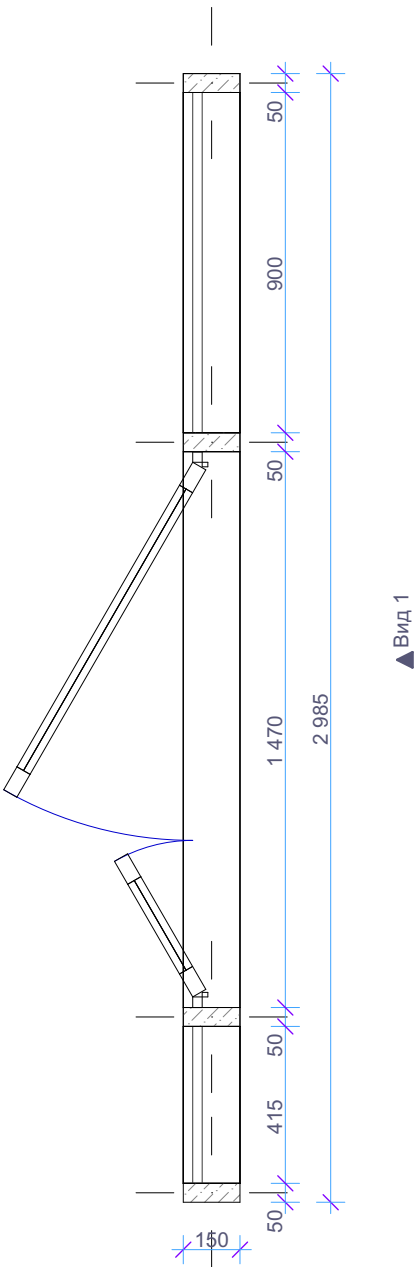
Витраж 1  
Вид 1



Витраж 1  
Разрез



Витраж 1  
Вид сверху

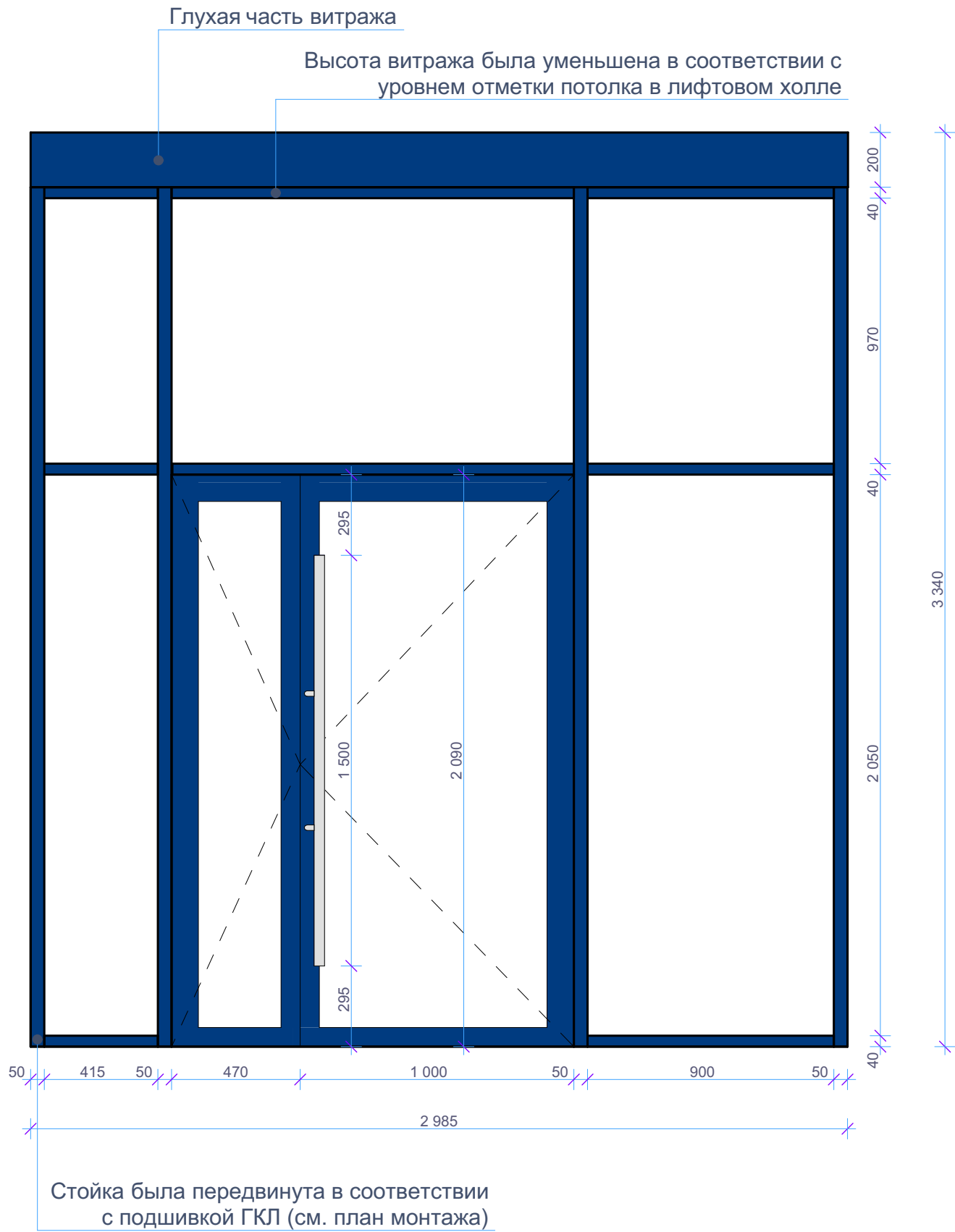


Примечания:  
Витраж изготовить из алюминиевого теплого профиля, остекление на всю высоту полотна однокамерным энергосберегающим стеклопакетом с противоударной пленкой, оборудованы доводчиками. Стёкла с покрытием Stopsol. Ручка нержавеющая таль, длина 1,8 м. Цвет профиля: RAL 5003 матовый  
Двери противопожарные EI60  
Перед изготовлением все размеры уточнить по месту! Размеры даны от уровня чистого пола!

Изм.	Кол.уч.	Лист	№ док.	Подпись	Дата	Интерьер мест общего пользования ЖК по ул. Университетская в городе Волгоград	Стадия	Лист	Листов
ГАП		Рогожников					И	98	
Архитектор		Натрова							
Н.контроль		Рогожников				Витраж 1 М 1:20		Rogojnikov & Sorokin	

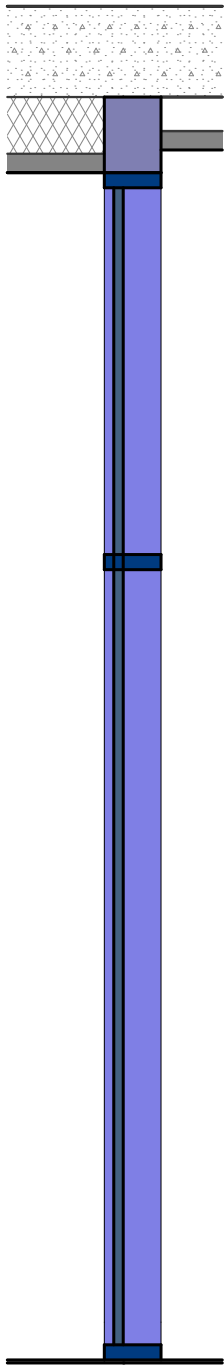


Витраж 2  
Вид 1

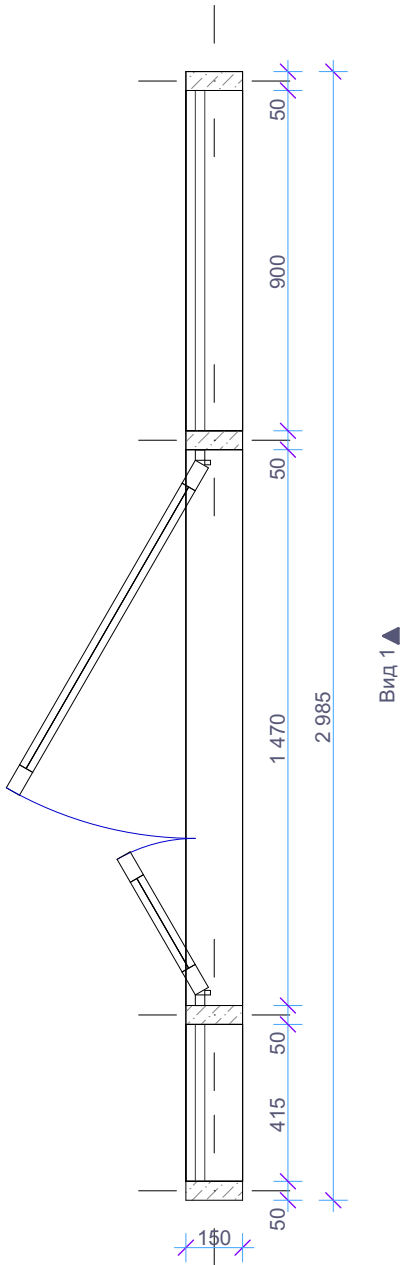


Примечания:  
Витраж изготовить из алюминиевого теплого профиля, остекление на всю высоту полотна однокамерным энергосберегающим стеклопакетом с противоударной пленкой, оборудованы доводчиками. Стёкла с покрытием Stopsol. Ручка нержавеющая таль, длина 1,8 м.  
Цвет профиля: RAL 5003 матовый. Двери противопожарные EI60  
Перед изготовлением все размеры уточнить по месту! Размеры даны от уровня чистого пола!

Витраж 1  
Разрез



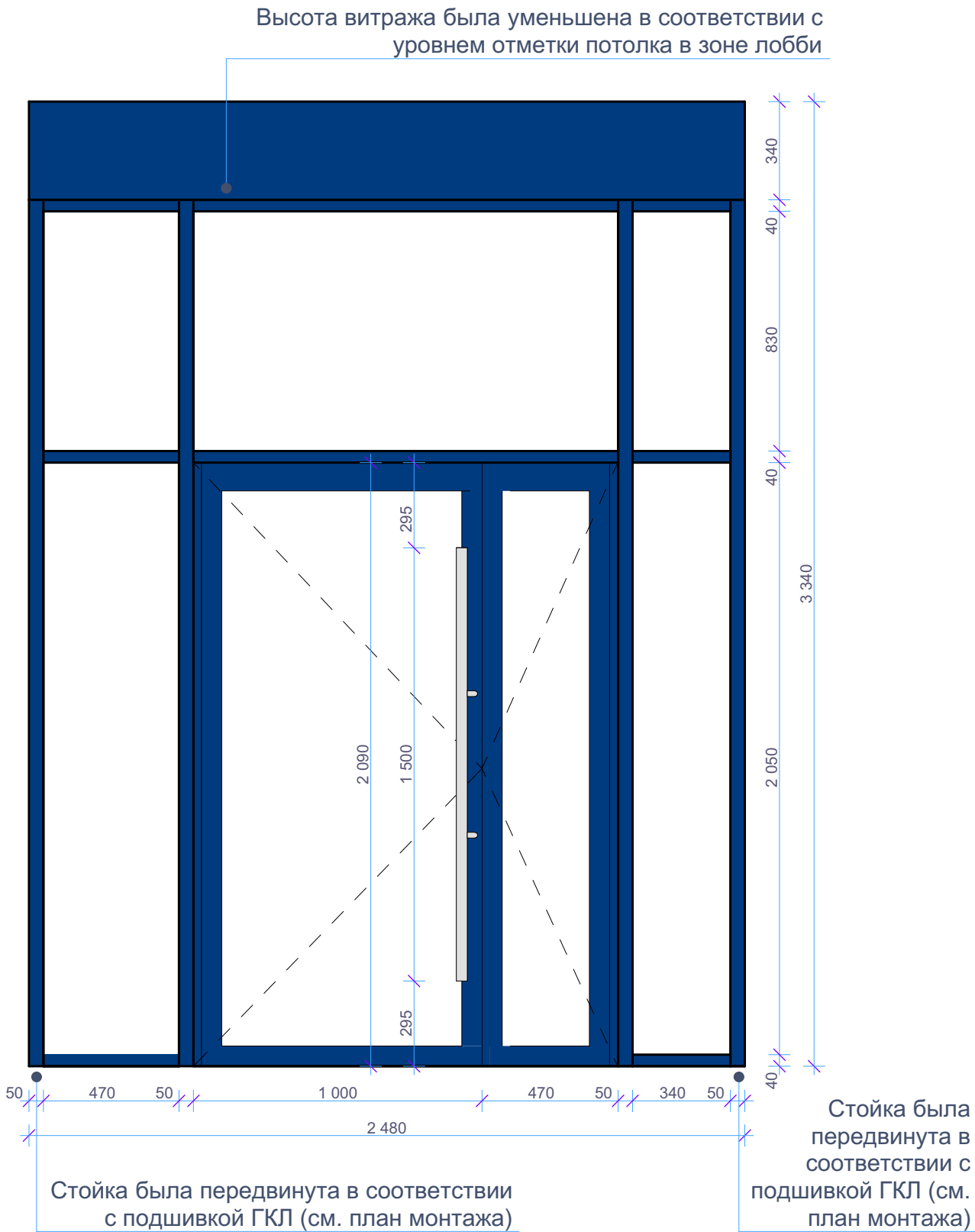
Витраж 2  
Вид сверху



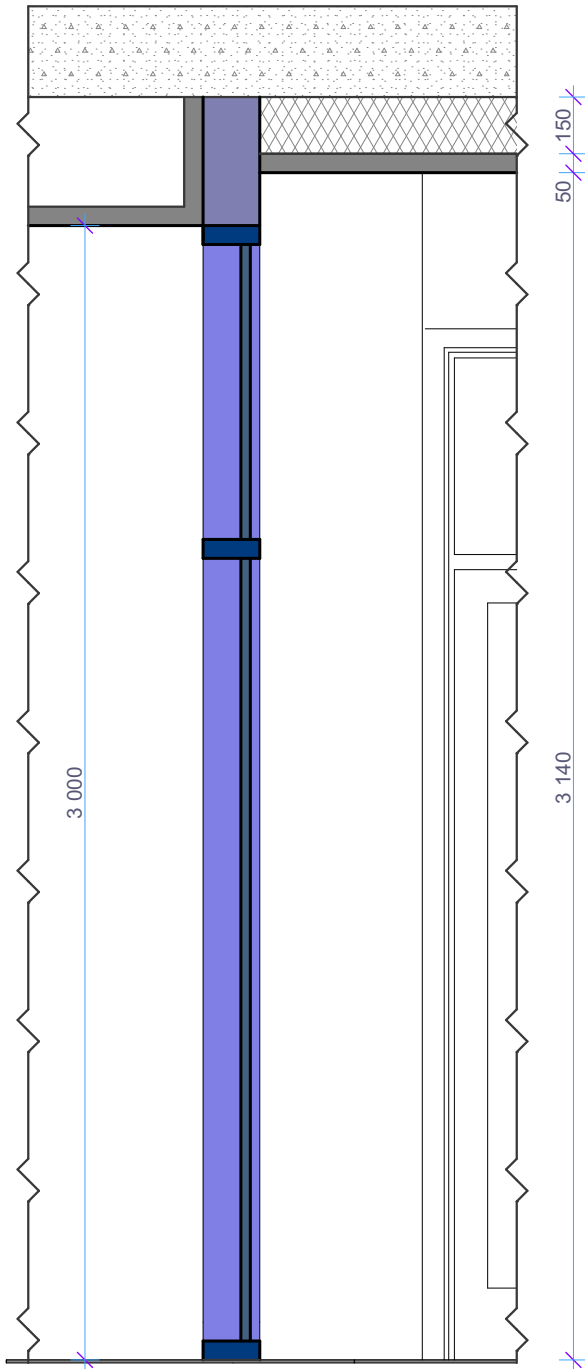
Изм.	Кол.уч.	Лист	№ док.	Подпись	Дата	Интерьер мест общего пользования ЖК по ул. Университетская в городе Волгоград	Стадия	Лист	Листов
ГАП		Рогожников					И	99	
Архитектор		Натрова							
Н.контроль		Рогожников				Витраж 2 М 1:20			

Rogojnikov  
& Sorokin

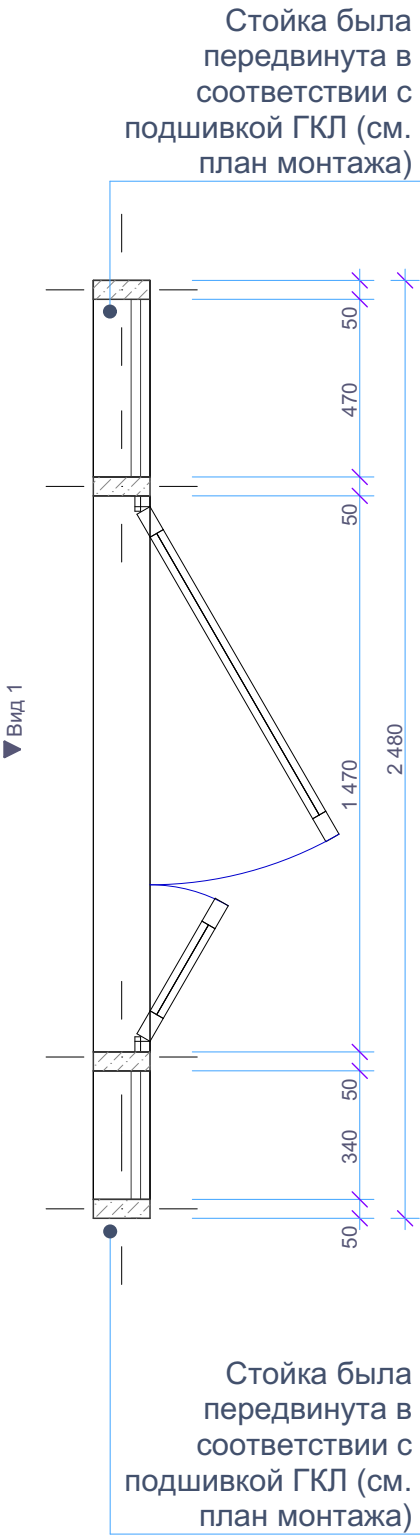
Витраж 3  
Вид 1



Витраж 3  
Разрез



Витраж 3  
Вид сверху



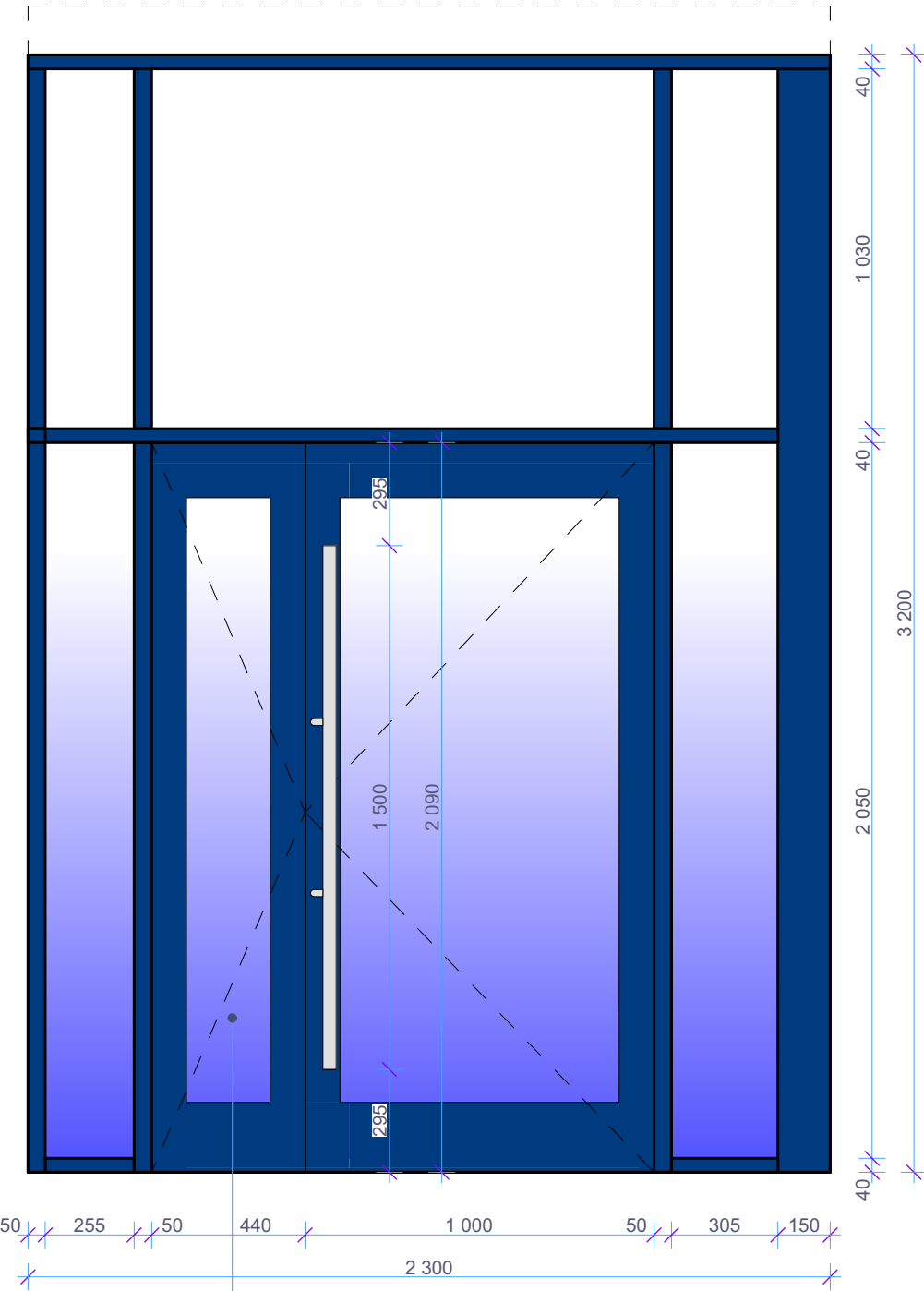
Примечания:  
Витраж изготовить из алюминиевого теплого профиля, остекление на всю высоту полотна однокамерным энергосберегающим стеклопакетом с противоударной пленкой, оборудованы доводчиками. Стёкла с покрытием Stopsol. Ручка нержавеющая таль, длина 1,8 м.  
Цвет профиля: RAL 5003 матовый. Двери противопожарные EI60  
Перед изготовлением все размеры уточнить по месту! Размеры даны от уровня чистого пола!

Изм.	Кол.уч.	Лист	Недок.	Подпись	Дата	Интерьер мест общего пользования ЖК по ул. Университетская в городе Волгоград	Стадия	Лист	Листов
ГАП		Рогожников					И	100	
Архитектор		Натрова							
Н.контроль		Рогожников				Витраж 3 М 1:20			

Rogojnikov  
& Sorokin




Витраж 4  
Вид 1



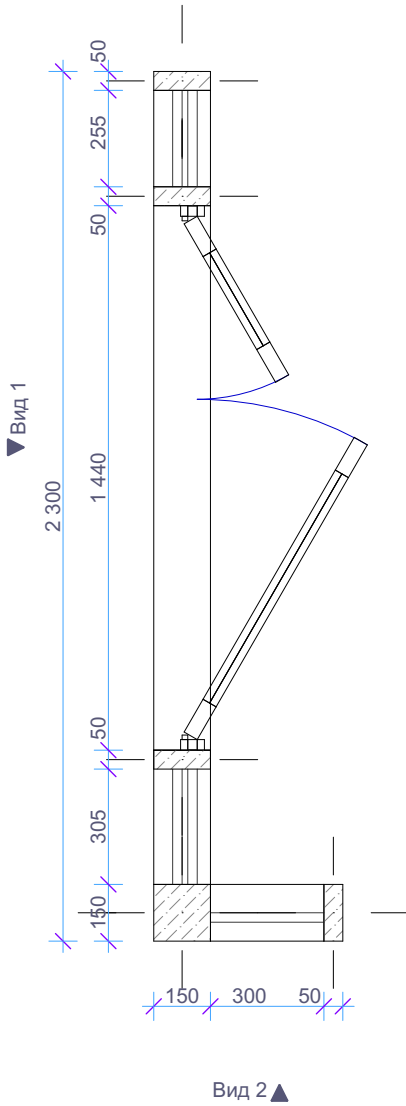
На стекло наклеить пленку с градиентом  
от цвета RAL 5003 до прозрачного  
См. визуализацию

Витраж 4  
Вид 2

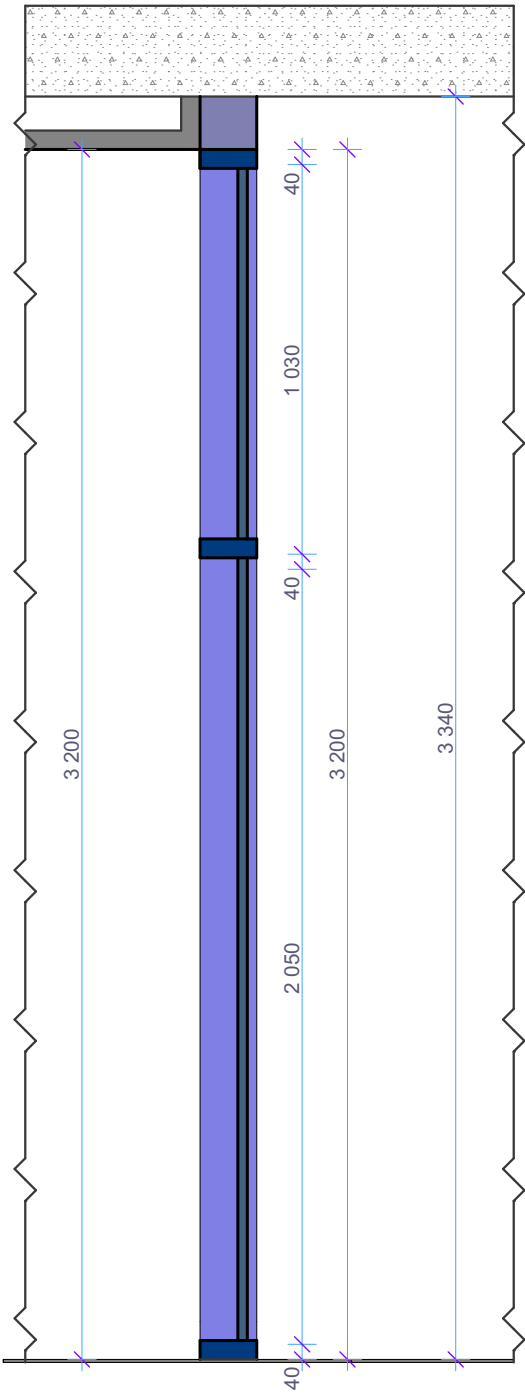


На стекло наклеить пленку с градиентом  
от цвета RAL 5003 до прозрачного  
См. визуализацию

Витраж 4  
Вид сверху



Витраж 4  
Разрез



Примечания:  
двери из алюминиевого профиля, остекление на всю высоту полотна, оборудованы доводчиками и  
уплотнителями в притворах. Нижняя часть заполнения триплекс.  
Цвет профиля: RAL 5003 матовый. Двери противопожарные EI60  
Перед изготовлением все размеры уточнить по месту! Размеры даны от уровня чистого пола!

Изм.	Кол.уч.	Лист	№ док.	Подпись	Дата	Интерьер мест общего пользования ЖК по ул. Университетская в городе Волгоград	Стадия	Лист	Листов
ГАП		Рогожников					И	101	
Архитектор		Натрова							
Н.контроль		Рогожников				Витраж 4 М 1:20			

Rogojnikov  
& Sorokin


Technical drawing of a door frame assembly. The drawing shows a cross-section of the frame with dimensions in millimeters. The overall width is 2150 mm, and the overall height is 3200 mm. The frame consists of a central door panel (2090 mm wide, 1500 mm high) and side panels (255 mm wide each). The frame is made of dark blue material, and the door panel is light blue. The dimensions are as follows:

- Overall width: 2150 mm
- Overall height: 3200 mm
- Central door panel width: 2090 mm
- Central door panel height: 1500 mm
- Side panel width (each): 255 mm
- Frame thickness (top/bottom): 40 mm
- Frame thickness (left/right): 40 mm
- Door panel thickness: 295 mm
- Side panel thickness: 295 mm

Примечания:  
двери из алюминиевого профиля, остекление на всю высоту полотна, оборудованы доводчиками и уплотнителями в притворах. Нижняя часть заполнения триплекс.  
Цвет профиля: RAL 5003 матовый. Двери противопожарные EI60  
Перед изготовлением все размеры уточнить по месту! Размеры даны от уровня чистого пола!

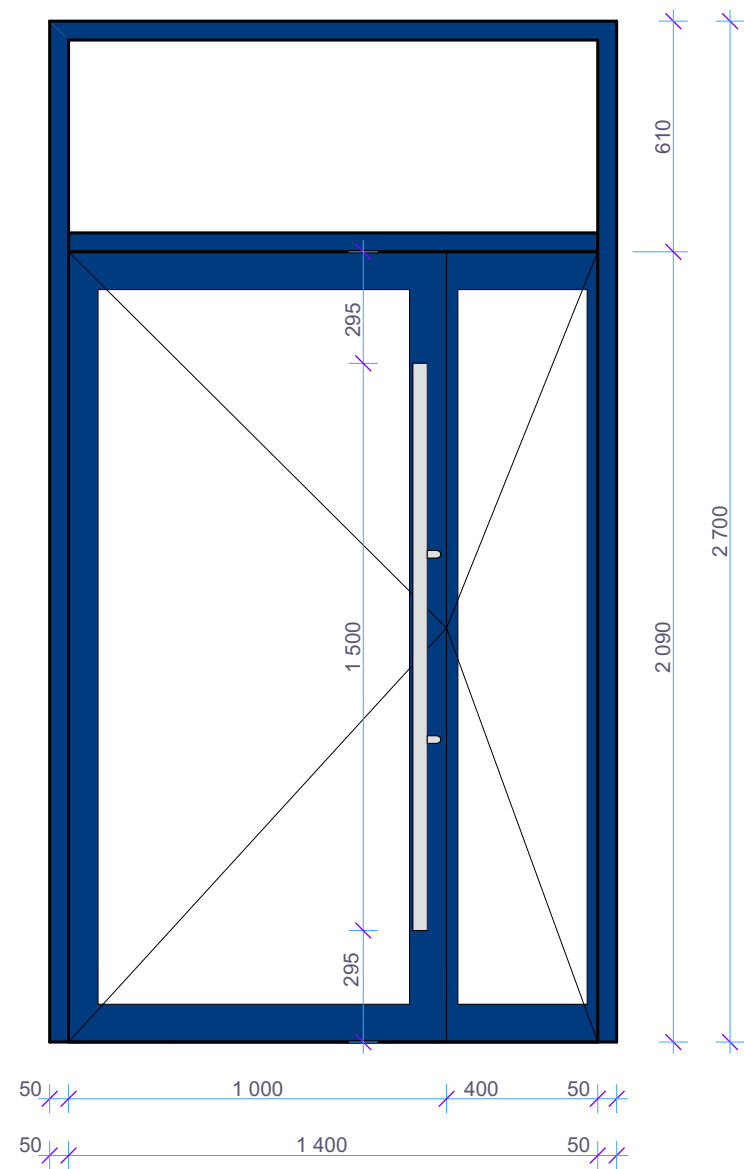
Technical drawing of a wall section. The wall is shown in cross-section with a decorative, wavy pattern on the left and right sides. The central vertical element is blue with a black outline. The horizontal element at the top is grey with a black outline. Dimensions are indicated by blue lines and text: 3 340 on the left and 3 200 on the right.

Вид 1 ▲

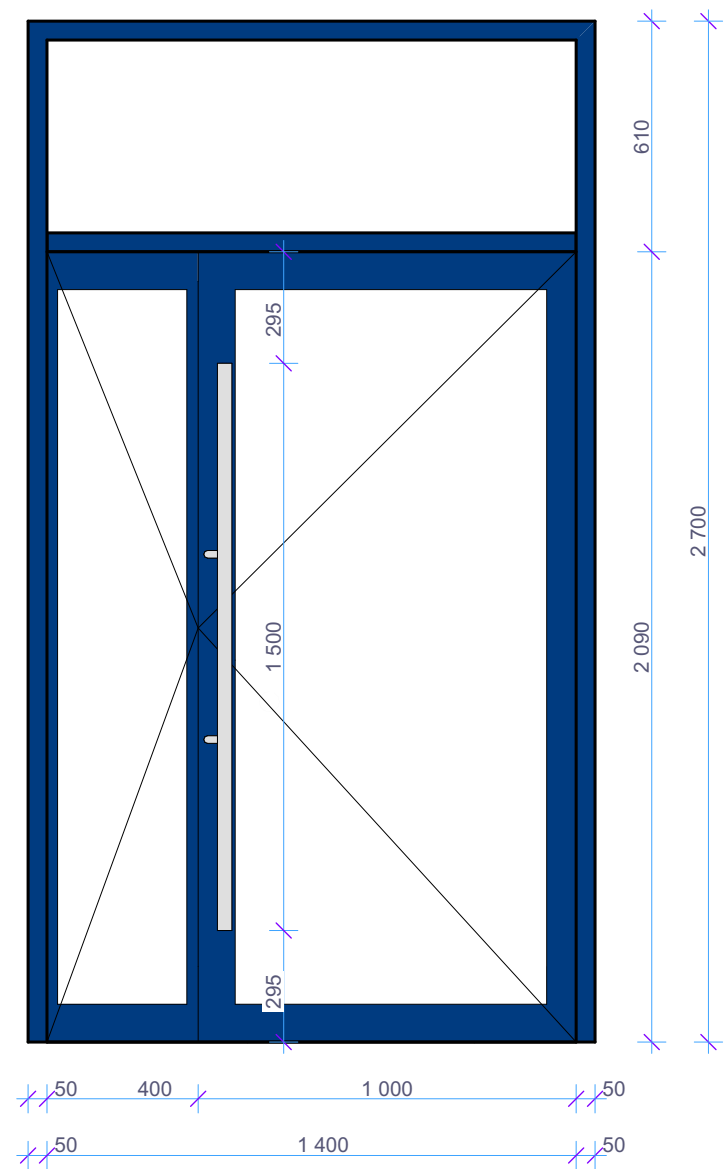
Изм.	Кол.уч.	Лист	№док.	Подпись	Дата	Интерьер мест общего пользования ЖК по ул. Университетская в городе Волгоград	Стадия	Лист	Листов
ГАП		Рогожников					И	102	
Архитектор		Натрова							
						Витраж 5 М 1:20			
Н.контроль	Рогожников								



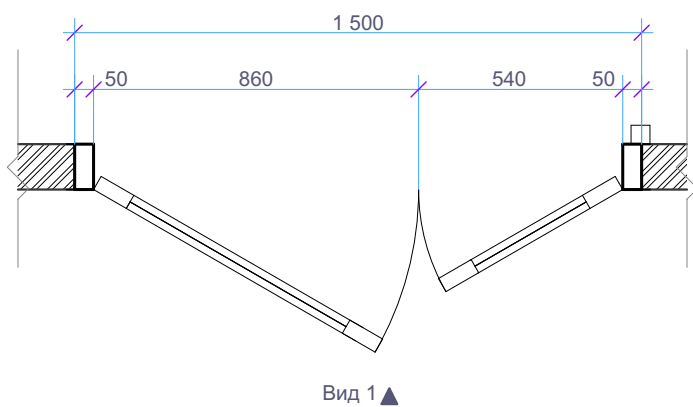
Витраж 6. Вид 1



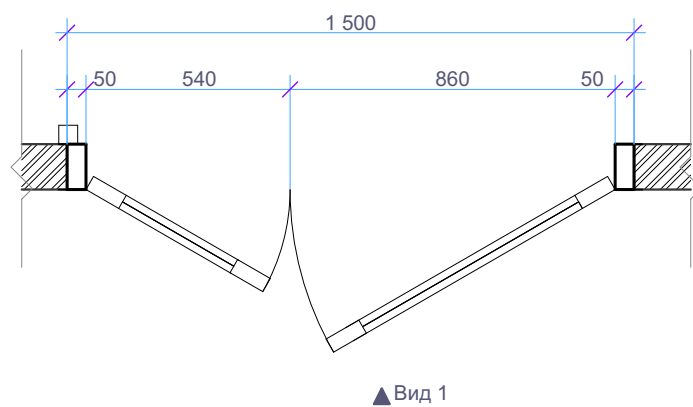
Витраж 7. Вид 1



Витраж 6. План



Витраж 7. План

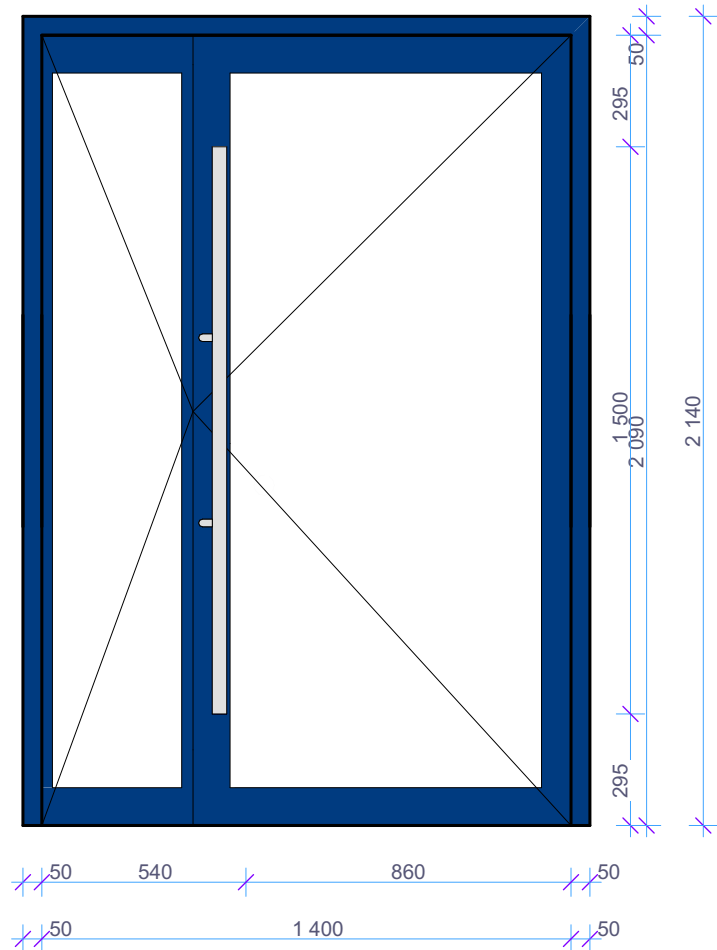


Примечания:  
двери из алюминиевого профиля, остекление на всю высоту полотна, оборудованы доводчиками и уплотнителями в притворах. Нижняя часть заполнения триплекс.  
Цвет профиля: RAL 5003 матовый. Двери противопожарные EI60  
Перед изготовлением все размеры уточнить по месту! Размеры даны от уровня чистого пола!

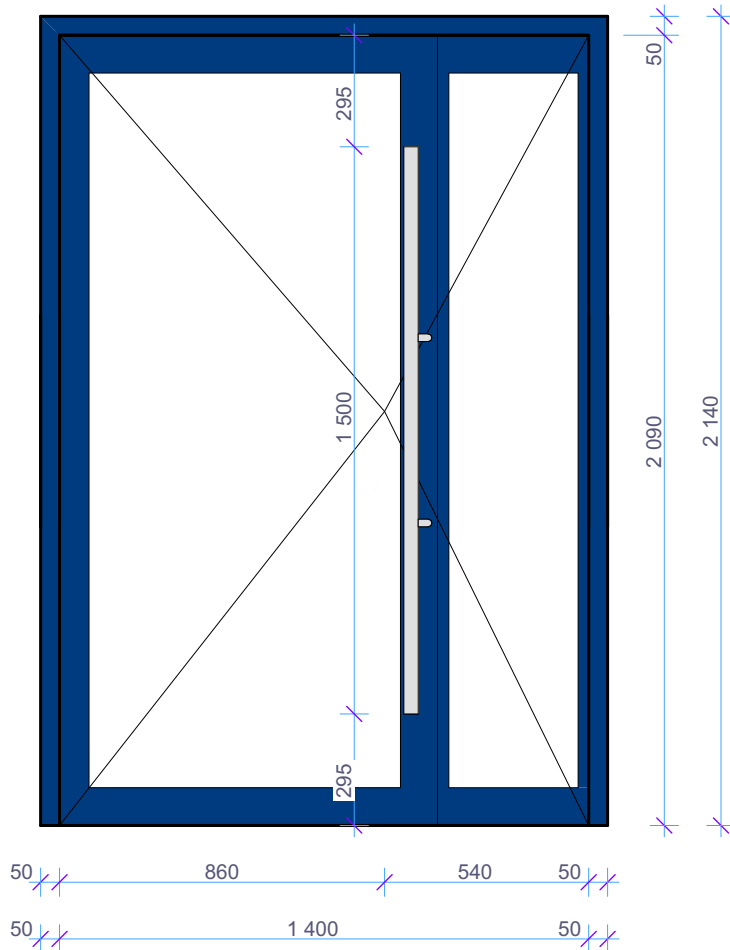
Изм.	Кол.уч.	Лист	№ док.	Подпись	Дата	Интерьер мест общего пользования ЖК по ул. Университетская в городе Волгоград	Стадия	Лист	Листов
ГАП		Рогожников					И	102.1	
Архитектор		Натрова							
Н.контроль		Рогожников				Витраж 6; Витраж 7 М 1:20			

Rogojnikov  
& Sorokin

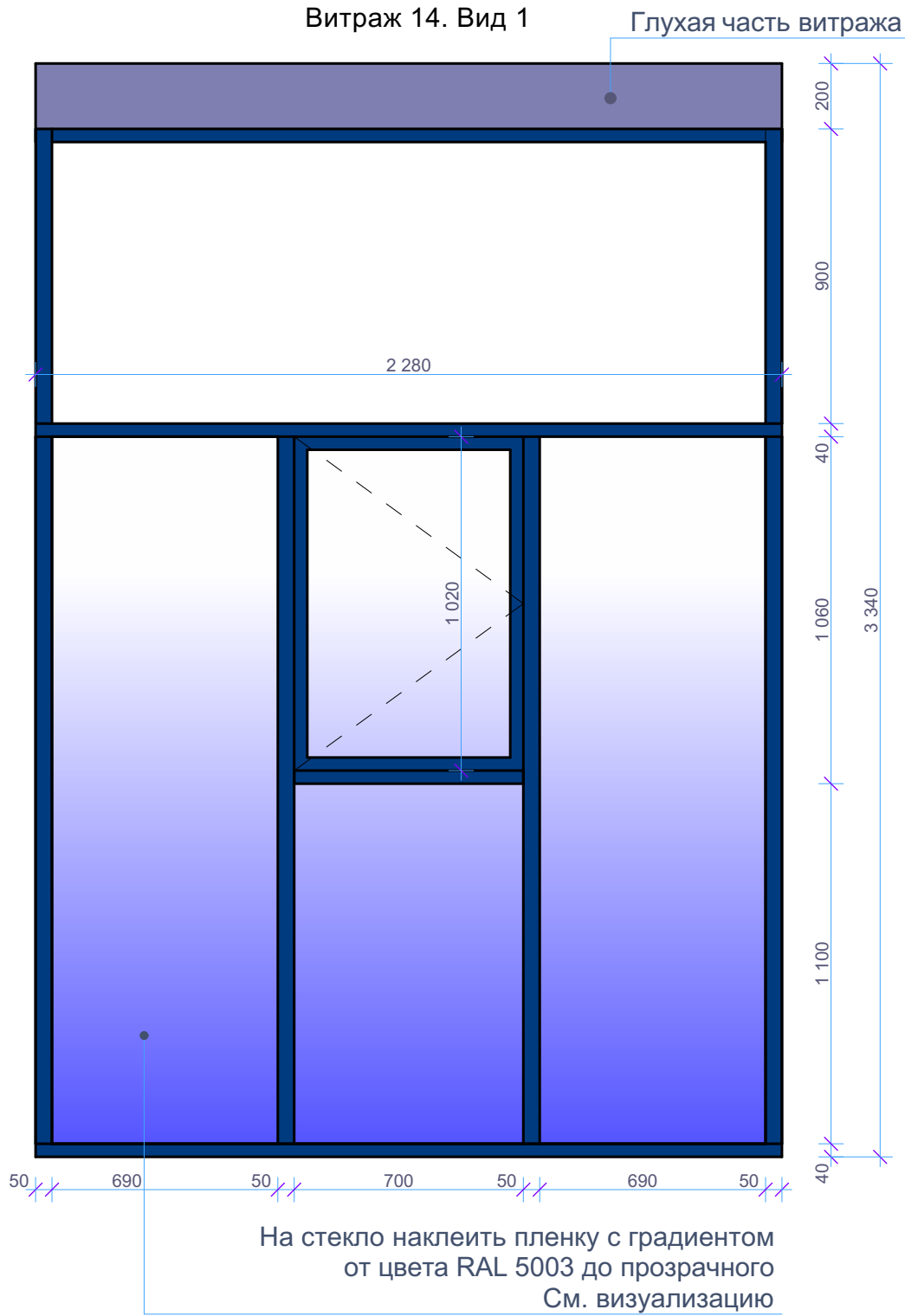
Витраж 8. Вид 1



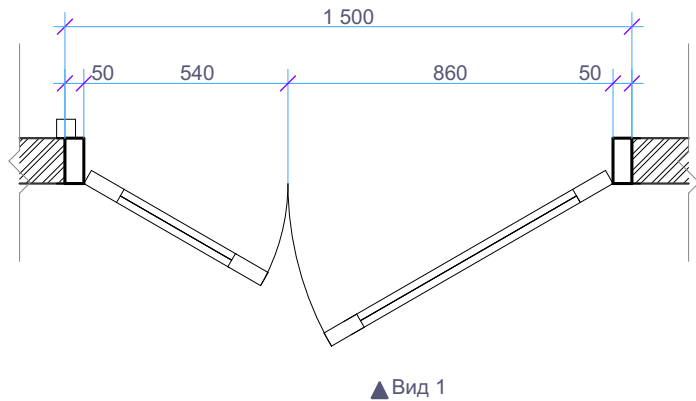
Витраж 9. Вид 1



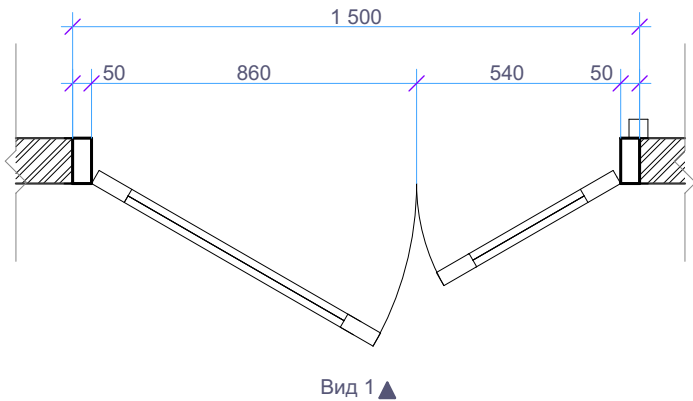
Витраж 14. Вид 1



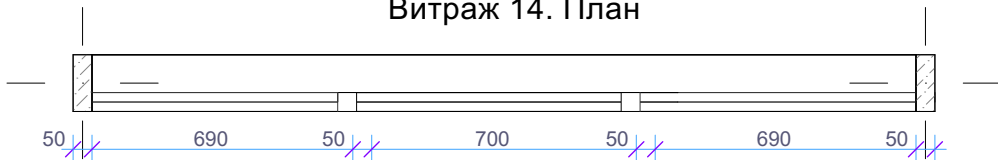
Витраж 8. План



Витраж 9. План



Витраж 14. План



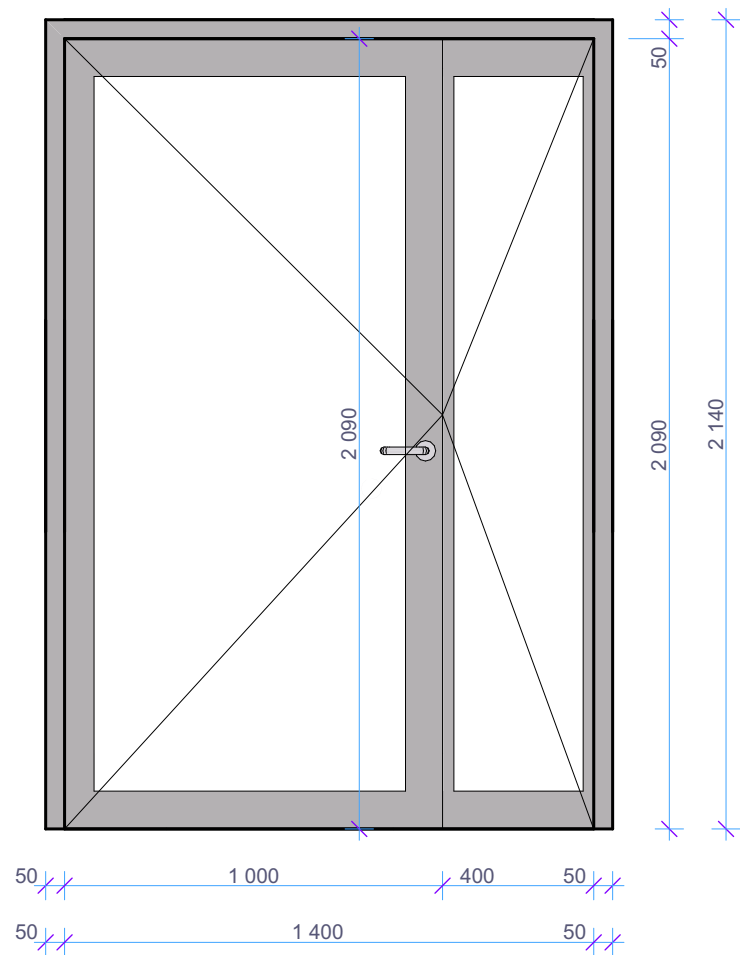
Примечания:  
двери из алюминиевого профиля, остекление на всю высоту полотна, оборудованы доводчиками и уплотнителями в притворах. Нижняя часть заполнения триплекс.  
Цвет профиля: RAL 5003 матовый. Двери противопожарные EI60  
Перед изготовлением все размеры уточнить по месту! Размеры даны от уровня чистого пола!

Изм.	Кол.уч.	Лист	№ док.	Подпись	Дата	Интерьер мест общего пользования ЖК по ул. Университетская в городе Волгоград	Стадия	Лист	Листов
ГАП		Рогожников					И	102.2	
Архитектор		Натрова							
						Витраж 8; Витраж 9; Витраж 14 М 1:20			
Н.контроль		Рогожников							

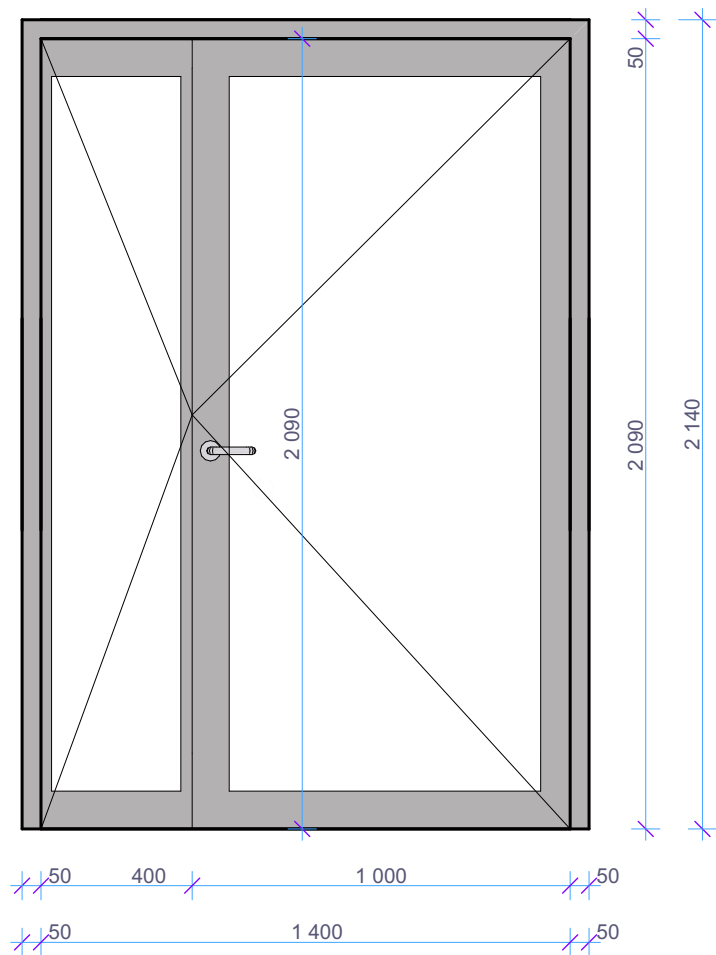
Rogojnikov  
& Sorokin



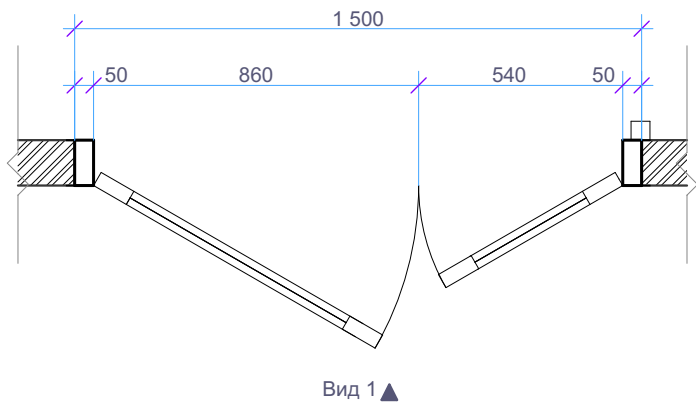
Витраж 10. Вид 1



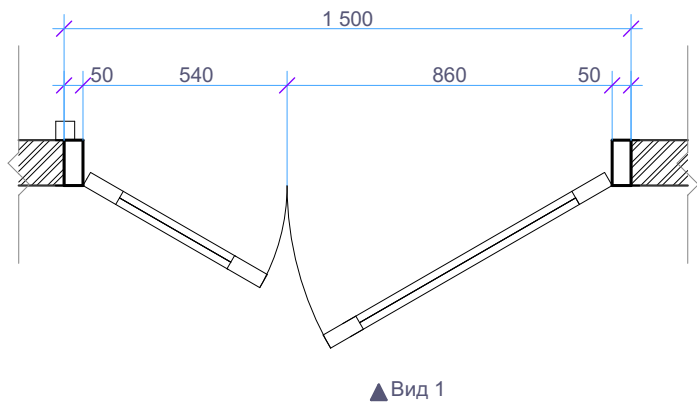
Витраж 11. Вид 1



Витраж 12. План



Витраж 13. План

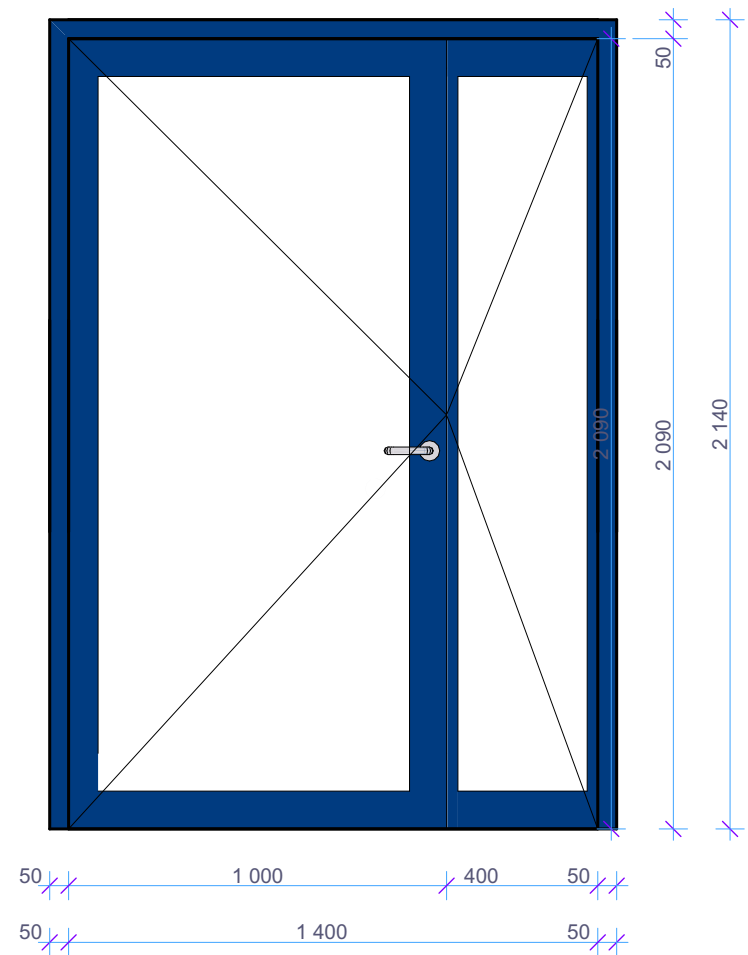


Примечания:  
двери металлические противопожарные с доводчиком и уплотнителями с противопожарным остеклением не менее 25%. Ручки поворотные, алюминиевые, без ключа.  
Цвет профиля: RAL 7047 матовый. Двери противопожарные EI60  
Перед изготовлением все размеры уточнить по месту! Размеры даны от уровня чистого пола!

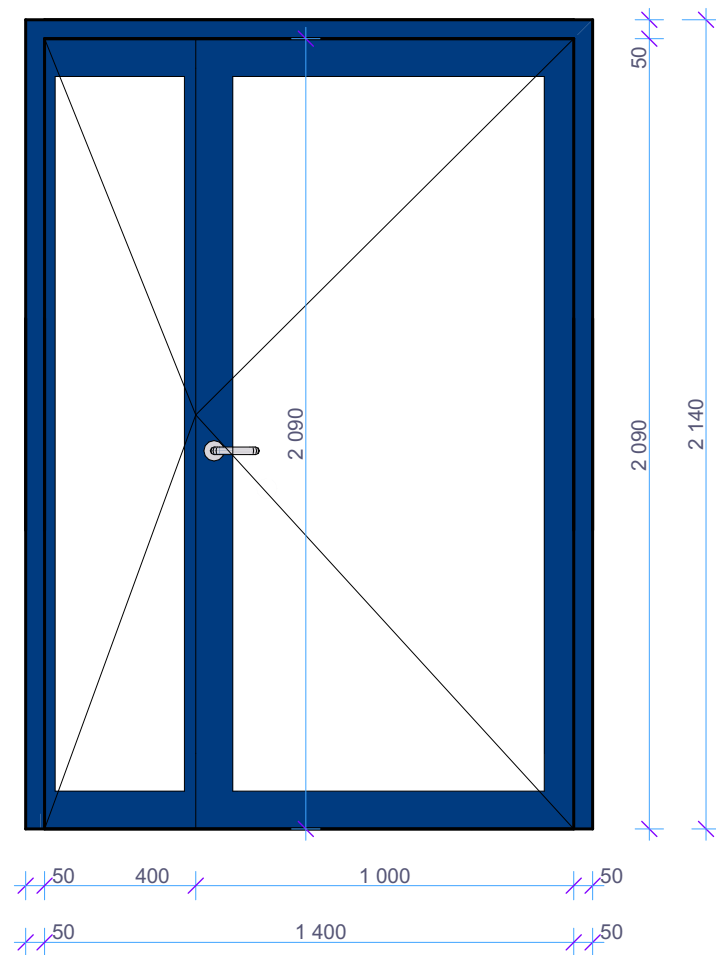
Изм.	Кол.уч.	Лист	№ док.	Подпись	Дата	Интерьер мест общего пользования ЖК по ул. Университетская в городе Волгоград	Стадия	Лист	Листов
ГАП		Рогожников					И	102.3	
Архитектор		Натрова							
Н.контроль		Рогожников				Витраж 10; Витраж 11 М 1:20			

Rogojnikov  
& Sorokin

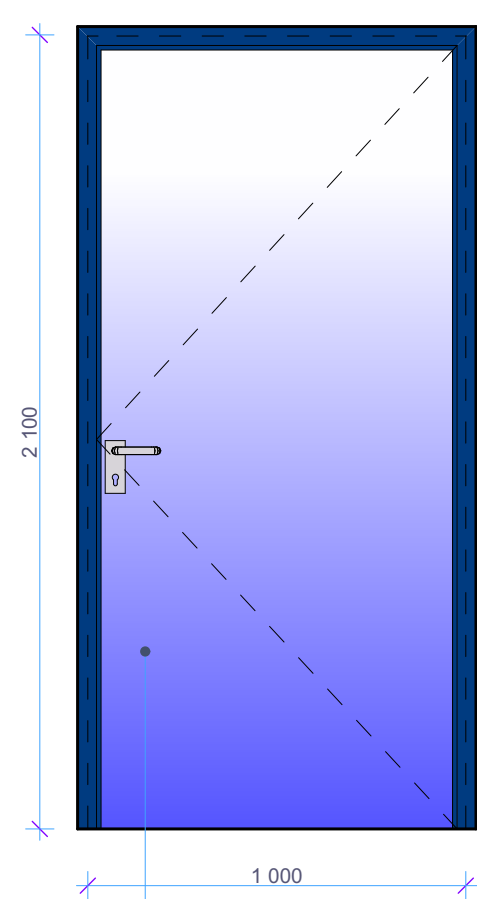
Витраж 12. Вид 1



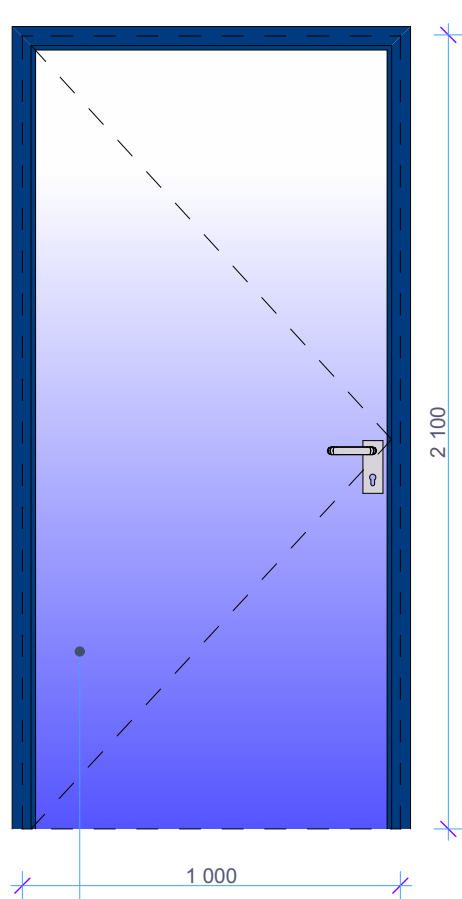
Витраж 13. Вид 1



ДВ-2



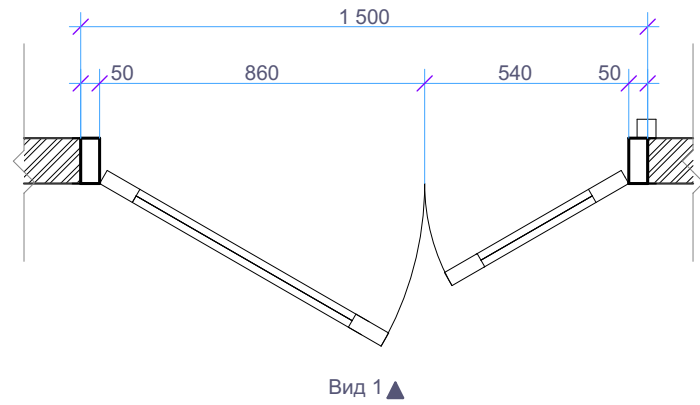
ДВ-1



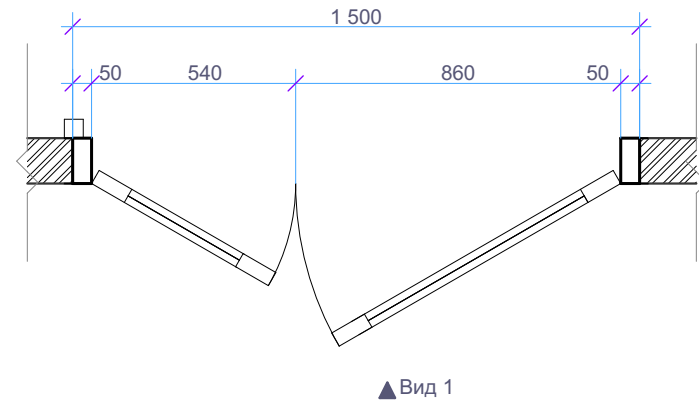
На стекло наклеить пленку с градиентом от цвета RAL 5003 до прозрачного  
См. визуализацию

На стекло наклеить пленку с градиентом от цвета RAL 5003 до прозрачного  
См. визуализацию

Витраж 12. План



Витраж 13. План



Примечания:  
ДВ-1, ДВ-2 стеклянные в профиле. Ручки поворотные, алюминиевые, с ключом. Цвет профиля: RAL 5003 матовый.  
Перед изготовлением все размеры уточнить по месту!


Примечания:  
Витраж 12, Витраж 13 металлические противопожарные с доводчиком и уплотнителями с противопожарным остеклением не менее 25%. Ручки поворотные, алюминиевые, без ключа.  
Цвет профиля: RAL 5003 матовый. Двери противопожарные EI60  
Перед изготовлением все размеры уточнить по месту! Размеры даны от уровня чистого пола!

Изм.	Кол.уч.	Лист	№ док.	Подпись	Дата	Интерьер мест общего пользования ЖК по ул. Университетская в городе Волгоград	Стадия	Лист	Листов
ГАП		Рогожников					И	102.4	
Архитектор		Натрова							
						Витраж 12; Витраж 13; ДВ-2; ДВ-1 М 1:20			
Н.контроль		Рогожников							


Rogojnikov & Sorokin



Стол Тип 1. Разрез

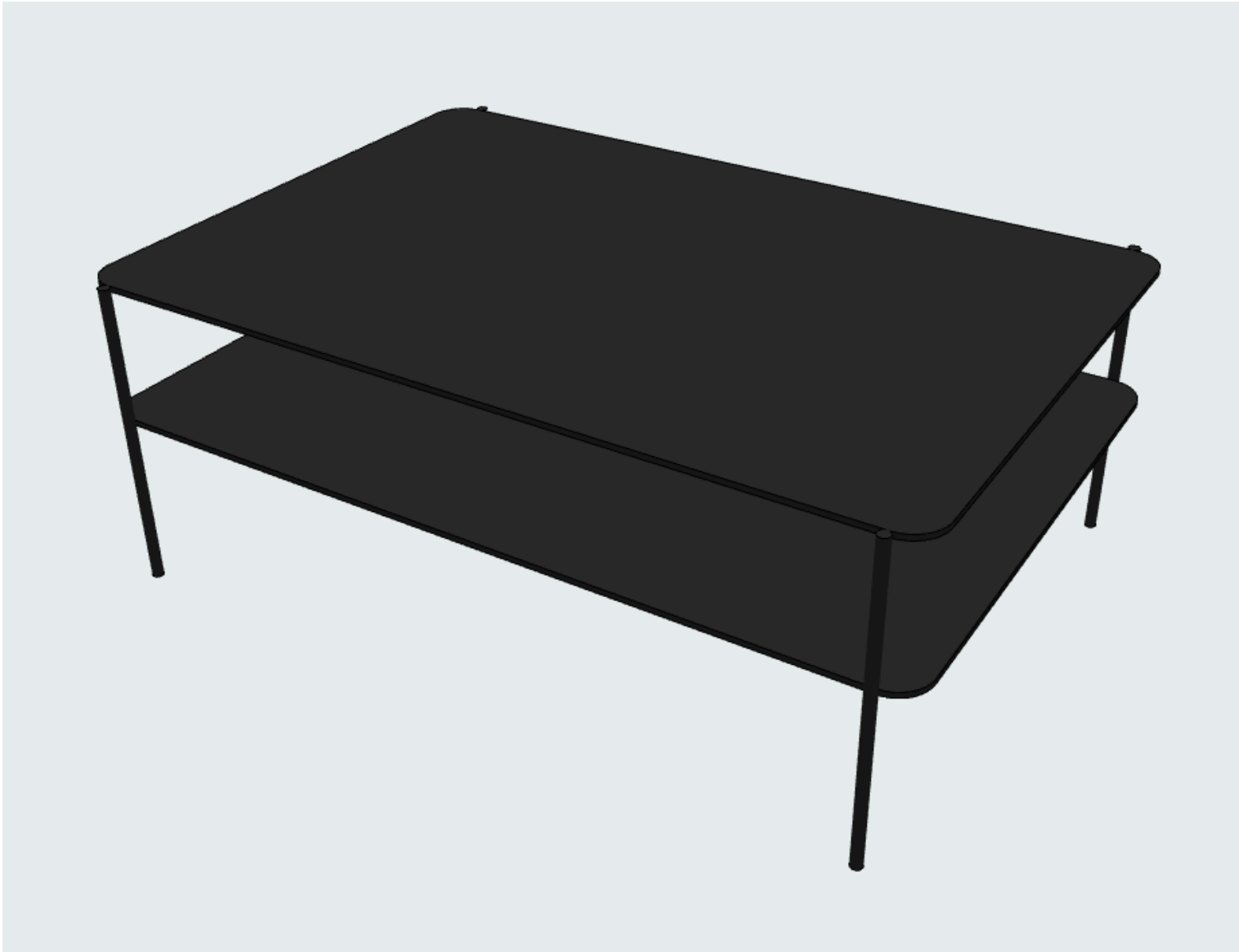


Стол Тип 1. Вид сверху



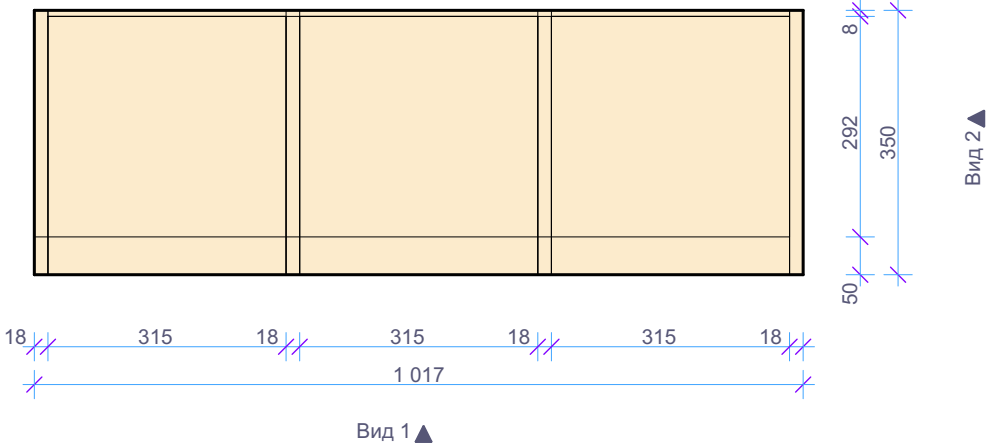
Примечания:  
Все размеры уточнить по месту.  
Стол Тип 1 изготовить из металла, цвета RAL 9011 матовый. Кол-во: 1 шт.

Стол Тип 1. Пример выполнения

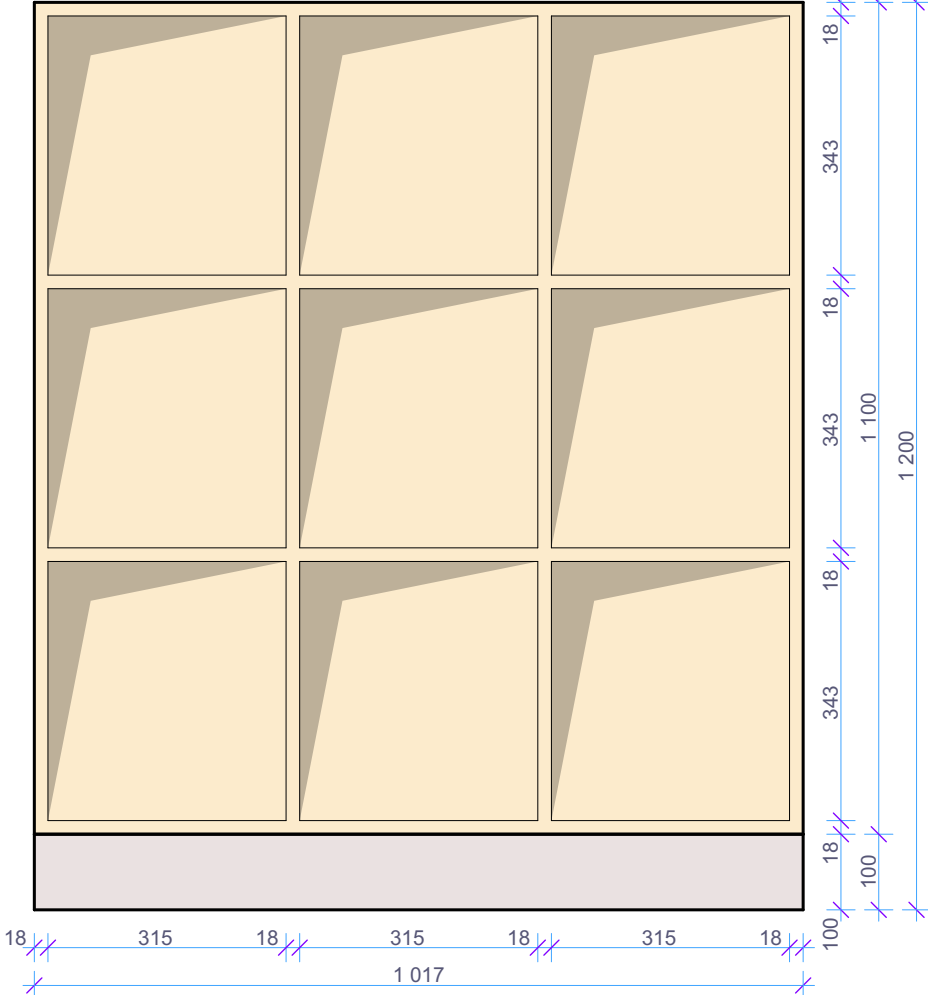


Изм.	Кол.уч.	Лист	№ док.	Подпись	Дата	Интерьер мест общего пользования ЖК по ул. Университетская в городе Волгоград	Стадия	Лист	Листов
ГАП		Рогожников					И	103	
Архитектор		Натрова							
						Стол Тип 1 М 1:10	Rogojnikov & Sorokin		
Н.контроль		Рогожников							


Шкаф Тип 1. Вид спереди



Шкаф Тип 1. Вид 1



Шкаф Тип 1. Вид 2



Шкаф Тип 1. Пример выполнения




Примечания:  
Все размеры уточнить по месту.  
Шкаф Тип 1 изготовить из ЛДСП Эггер Дуб Винченца H3157 ST12 18 мм. Цоколь - нержавеющей лист металла 1 мм.Кол-во: 1 шт.

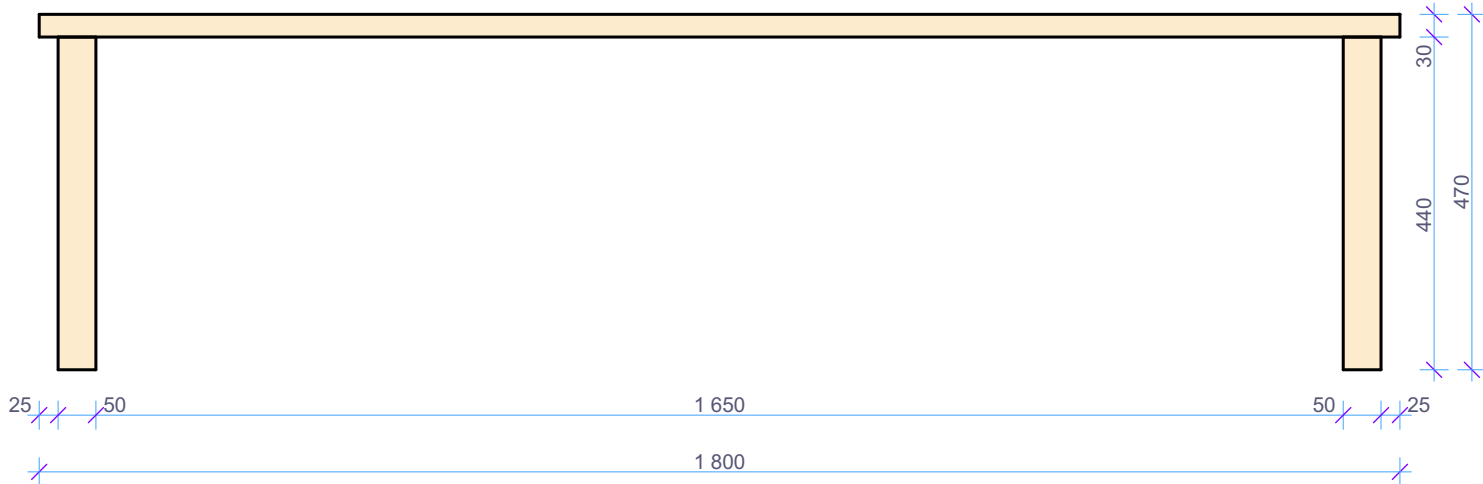
Изм.	Кол.уч.	Лист	№ док.	Подпись	Дата	Интерьер мест общего пользования ЖК по ул. Университетская в городе Волгоград	Стадия	Лист	Листов
ГАП			Рогожников				И	104	
Архитектор			Натрова			Шкаф Тип 1 М 1:10		Rogojnikov & Sorokin	
Н.контроль			Рогожников						



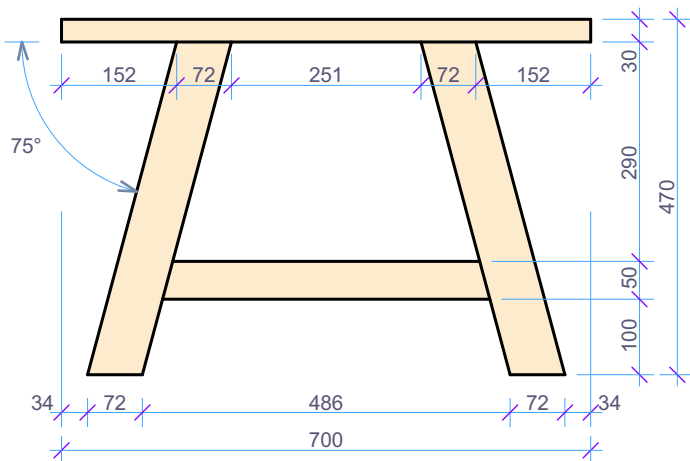
Стол Тип 3. Вид сверху



Стол Тип 3. Вид 1



Стол Тип 3. Вид 2

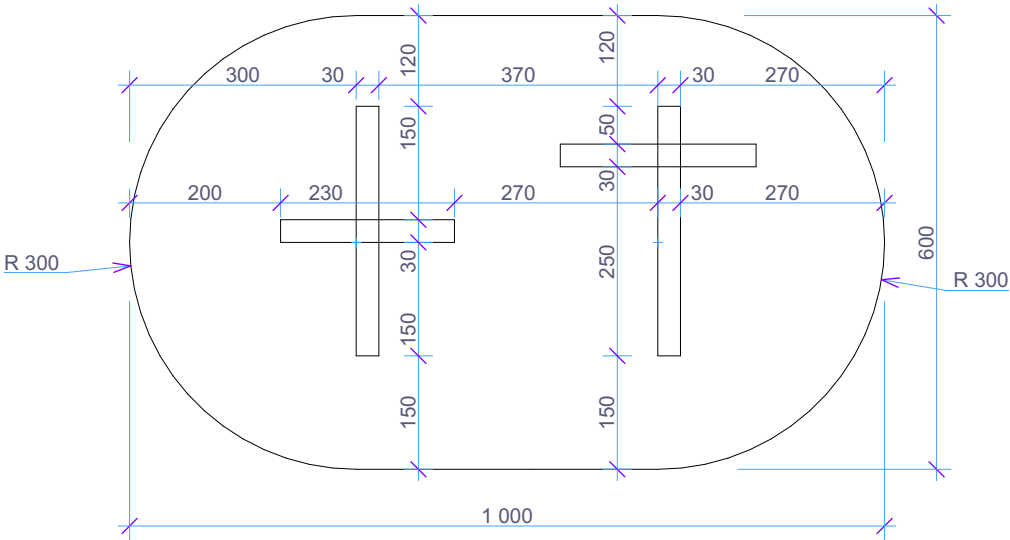


Примечания:  
Все размеры уточнить по месту.  
Стол Тип 3 изготовить из фанеры, покрыть прозрачным матовым износостойким лаком в два слоя.  
Кол-во: 1 шт.

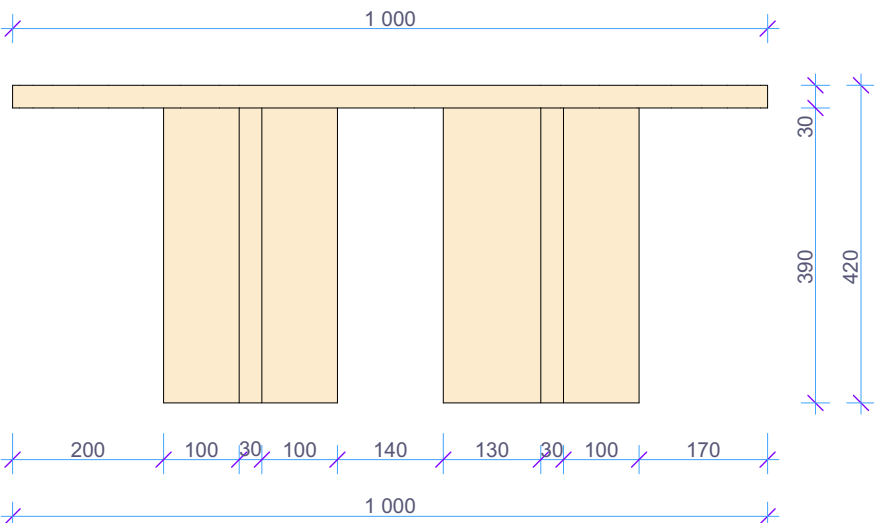
Стол Тип 3. Пример выполнения



Стол Тип 5. Вид сверху



Стол Тип 5. Вид спереди



Примечания:  
Все размеры уточнить по месту.  
Стол Тип 5 изготовить из ЛДСП Эггер Дуб Винченца H3157 ST12.  
Кол-во: 1 шт.

Стол Тип 5. Пример выполнения



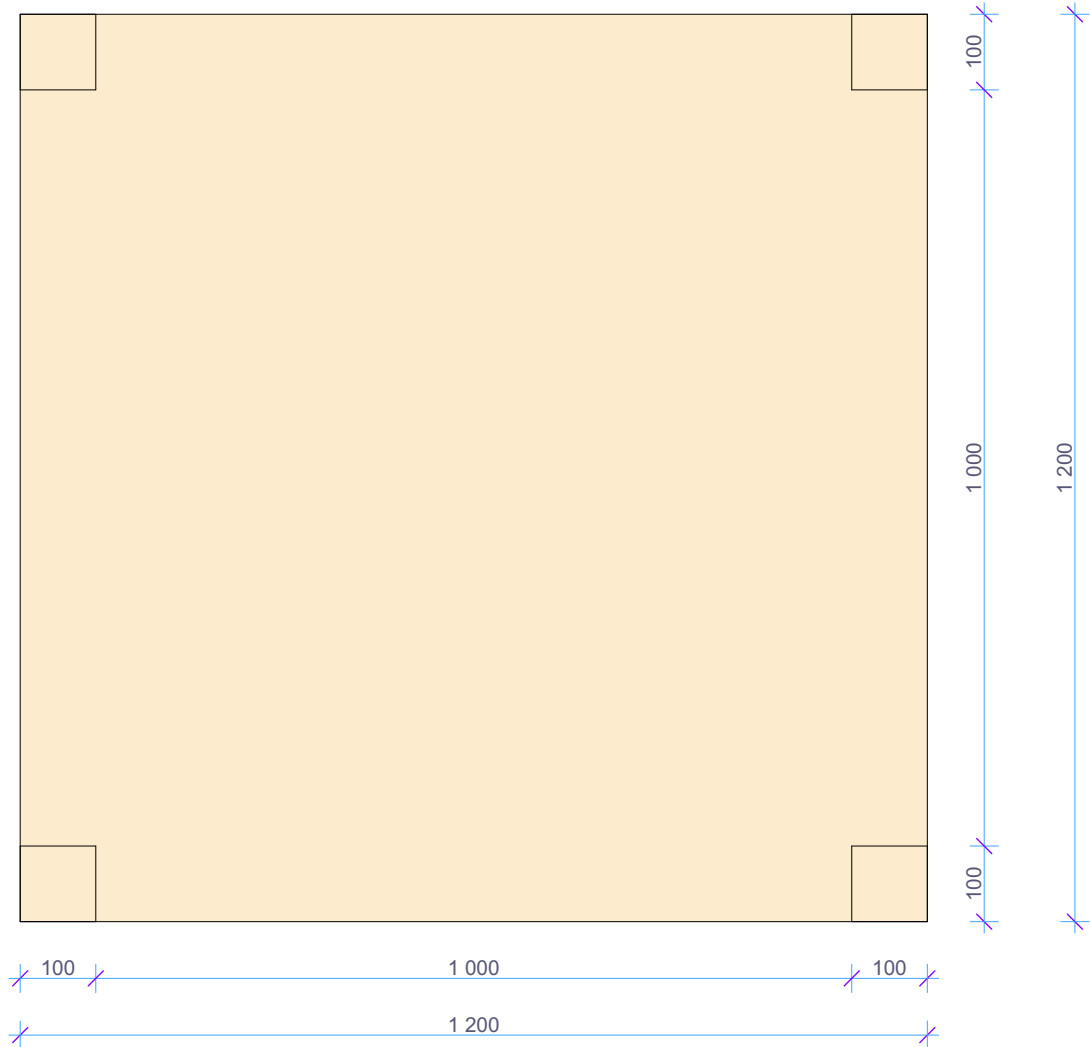
Изм.	Кол.уч.	Лист	Недок.	Подпись	Дата	Стадия	Лист	Листов
ГАП	Рогожников					И	105	
Архитектор	Натрова							
Н.контроль	Рогожников							

Интерьер мест общего пользования ЖК по ул. Университетская в городе Волгоград

Стол Тип 3; Стол Тип 5 М 1:10

Rogojnikov & Sorokin

Стол Тип 4. Вид сверху

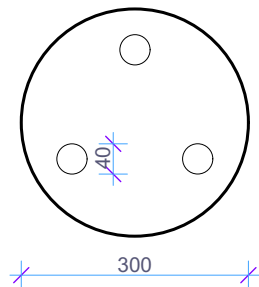


Стол Тип 4. Вид сбоку

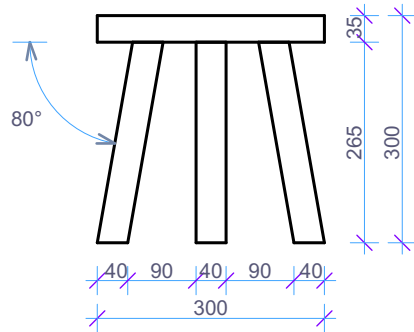


Примечания:  
Все размеры уточнить по месту.  
Стол тип 4 изготовить из ЛДСП Эггер Дуб Винченца H3157 ST12.  
Кол-во: 2 шт.

Табуретка. Вид сверху

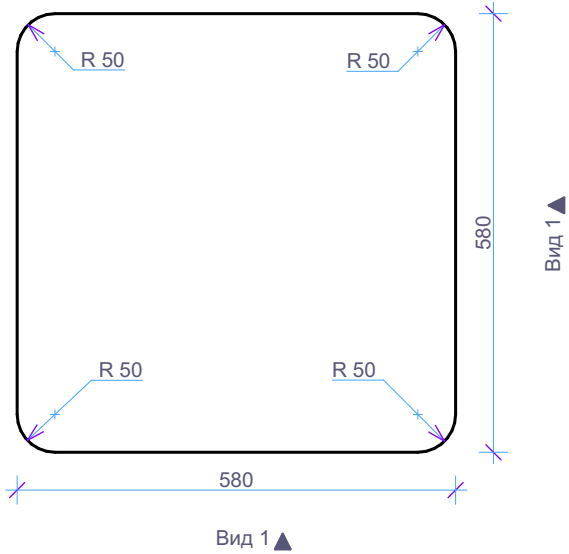


Табуретка. Вид спереди

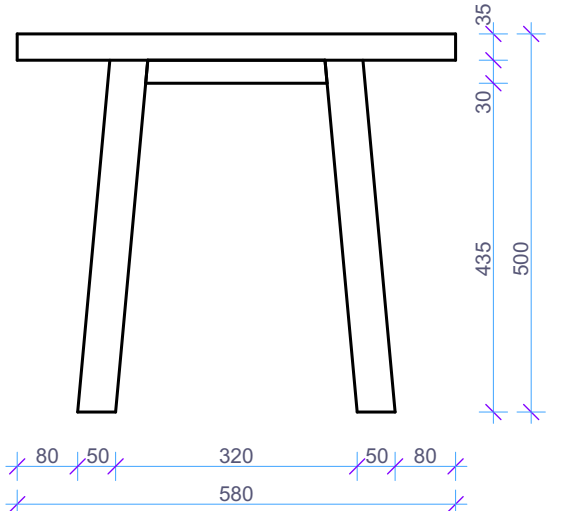


Примечания:  
Все размеры уточнить по месту.  
Табуретку изготовить из дерева дуб,  
покрыть прозрачным матовым  
износостойким лаком в два слоя.  
Кол-во: 4 шт.

Стол Тип 2. Вид сверху



Стол Тип 2. Вид сверху



Стол Тип 2. Вид спереди

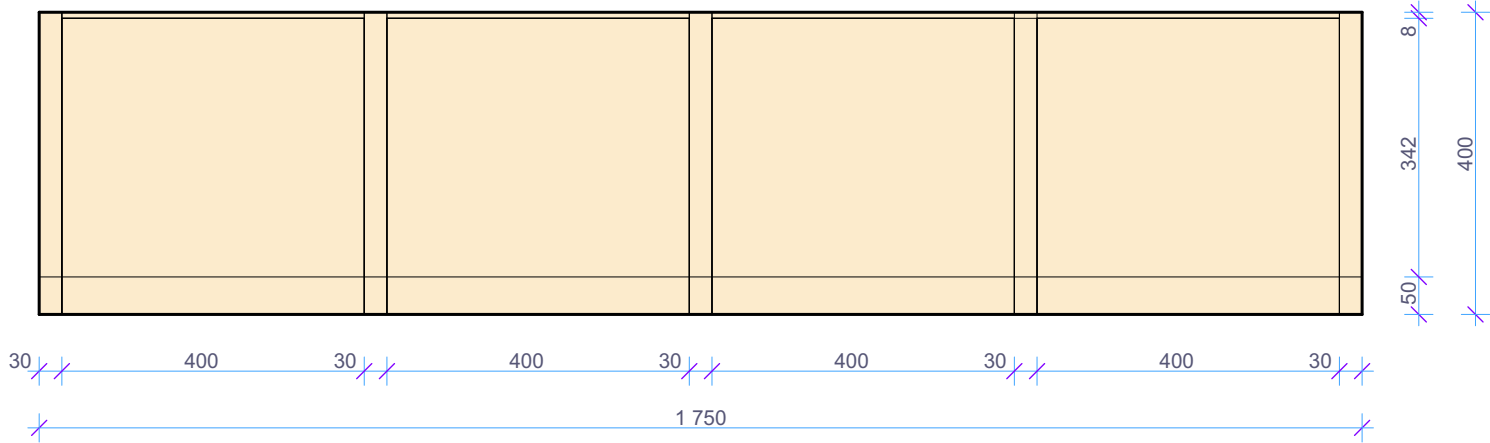


Примечания:  
Все размеры уточнить по месту.  
Стол Тип 2 изготовить из фанеры, покрыть  
прозрачным матовым износостойким лаком в два  
слоя.  
Кол-во: 1 шт.


Изм.	Кол.уч.	Лист	Недок.	Подпись	Дата	Интерьер мест общего пользования ЖК по ул. Университетская в городе Волгоград	Стадия	Лист	Листов
ГАП		Рогожников					И	106	
Архитектор		Натрова							
						Стол Тип 4; Стол Тип 2; Табуретка М 1:10			
Н.контроль		Рогожников							




Шкаф Тип 3. Вид сверху



Шкаф Тип 3. Вид спереди



Шкаф Тип 3. Вид сбоку



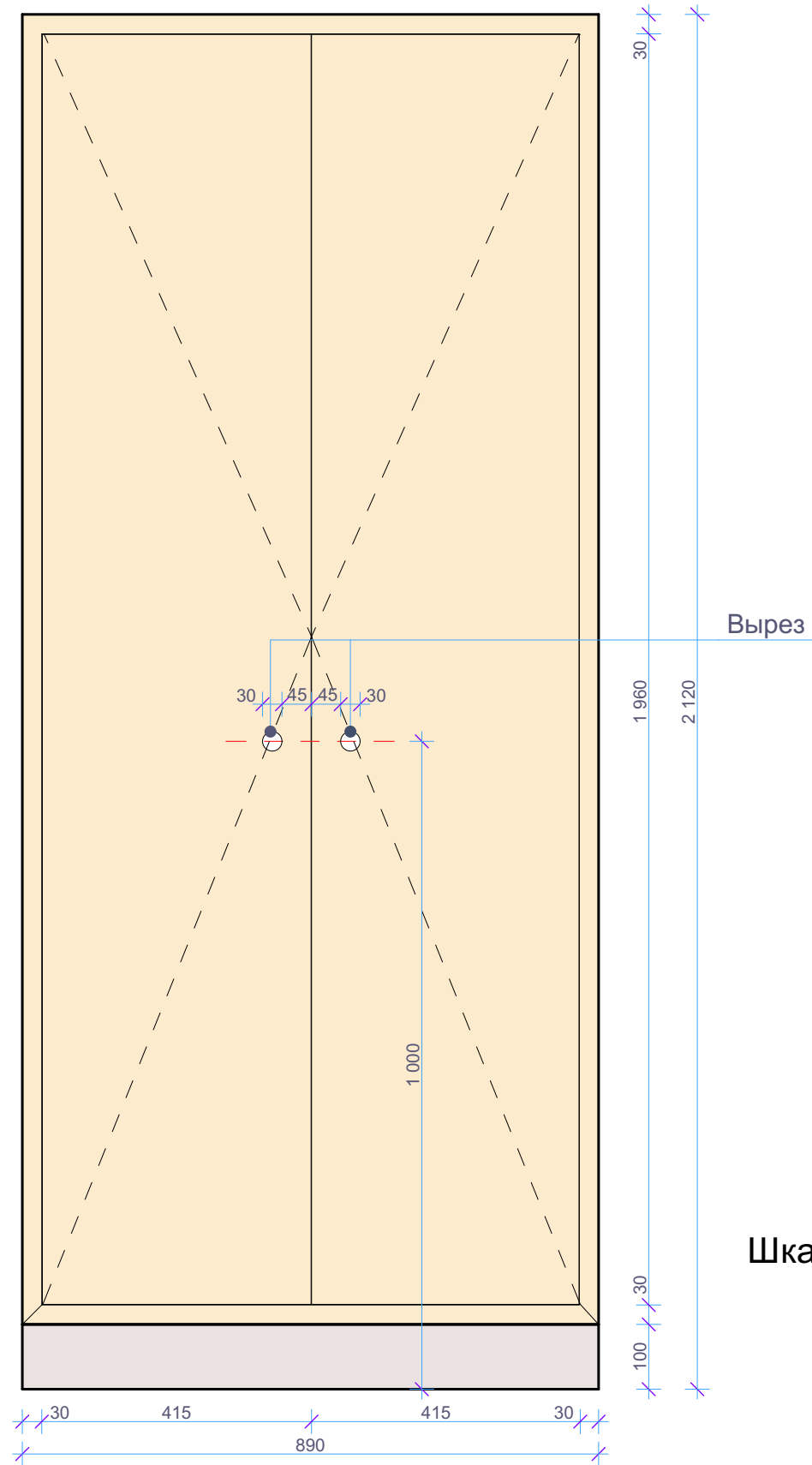
Шкаф Тип 3. Пример выполнения



Примечания:  
Все размеры уточнить по месту.  
Шкаф Тип 3 изготовить из ЛДСП Эггер Дуб Винченца H3157 ST12. Цоколь - нержавеющий лист металла 1 мм. Кол-во: 1 шт.

Изм.	Кол.уч.	Лист	№ док.	Подпись	Дата	Интерьер мест общего пользования ЖК по ул. Университетская в городе Волгоград	Стадия	Лист	Листов
ГАП		Рогожников					И	107	
Архитектор		Натрова				Шкаф Тип 3 М 1:10	Rogojnikov & Sorokin		
Н.контроль		Рогожников							

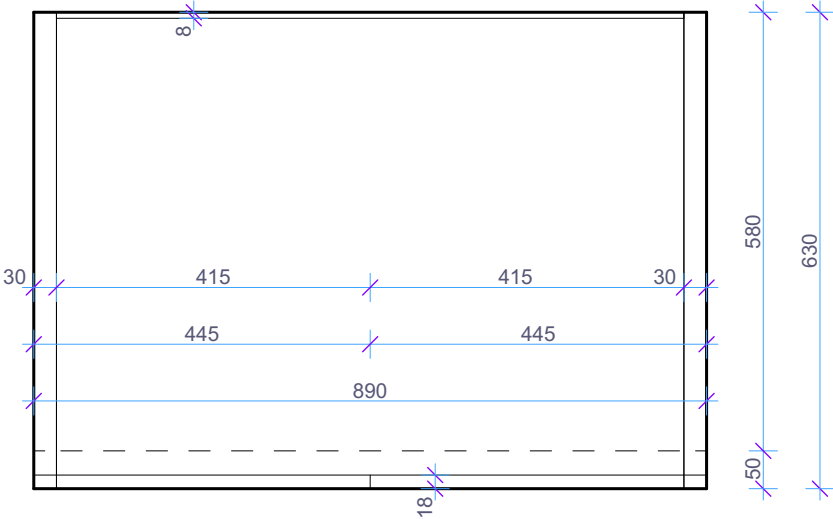
Шкаф Тип 4. Вид сверху



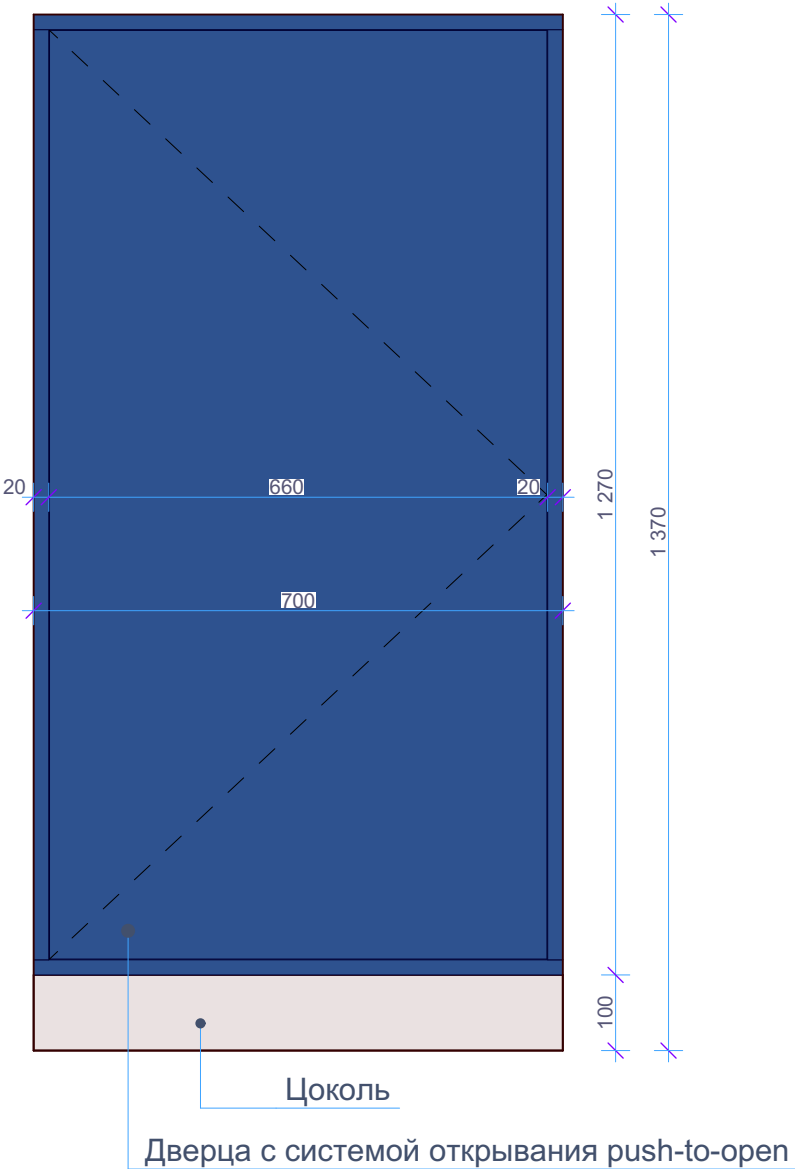
Шкаф Тип 4. Пример выполнения



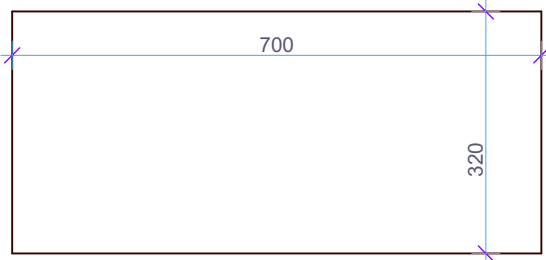
Шкаф Тип 4. Вид сверху



Шкаф для уборочного инвентаря. Вид спереди



Шкаф для уборочного инвентаря. Вид сверху



Примечания:  
Все размеры уточнить по месту. Верх шкафа совместить с верхом дверного проема рядом.  
Шкаф Тип 4 изготовить из ЛДСП Эггер Дуб Винченца H3157 ST12. Цоколь - нержавеющей лист металла 1 мм. Кол-во: 1 шт.  
  
Шкаф для уборочного инвентаря изготовить из МДФ в эмали, цвет RAL 5003. Цоколь - нержавеющей лист металла. Кол-во - 1 шт.

Изм.	Кол.уч.	Лист	№ док.	Подпись	Дата	Интерьер мест общего пользования ЖК по ул. Университетская в городе Волгоград	Стадия	Лист	Листов
ГАП				Рогожников			И	108	
Архитектор				Натрова					
Н.контроль				Рогожников		Шкаф Тип 4; Шкаф для уборки инвентаря М 1:10			




Стол Тип 6. Вид сверху



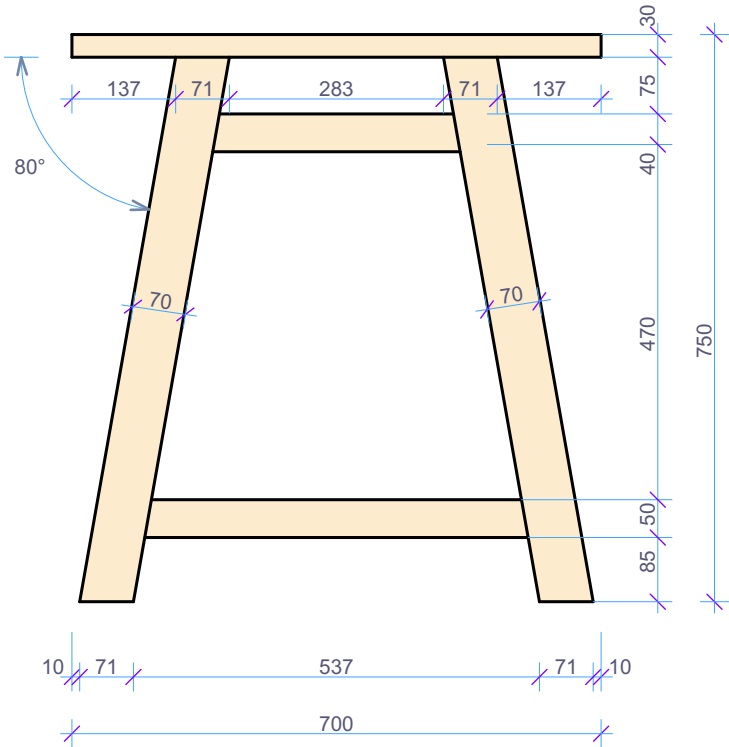
Стол Тип 6. Пример выполнения



Стол Тип 6. Вид 1



Стол Тип 6. Вид 2

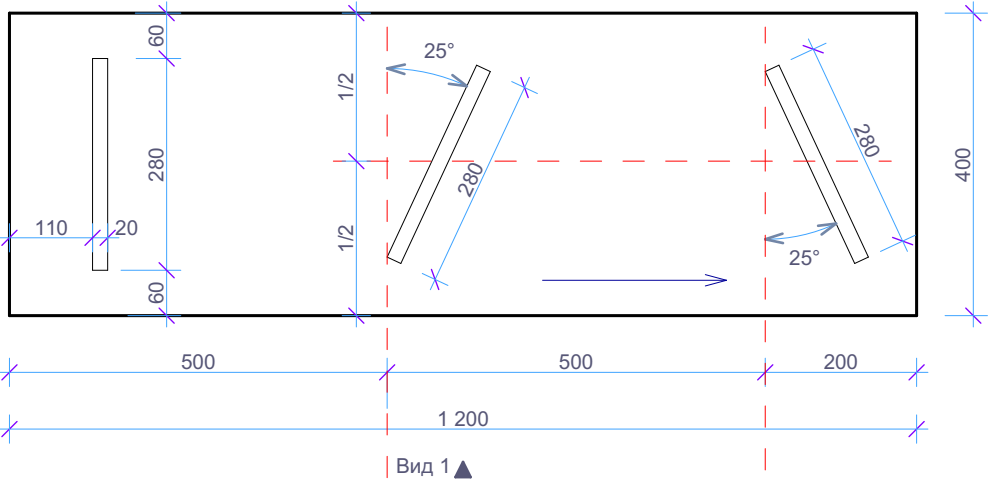


Примечания:  
Все размеры уточнить по месту.  
Стол Тип 6 изготовить из ЛДСП Эггер Дуб Винченца H3157 ST12. Кол-во: 1 шт.

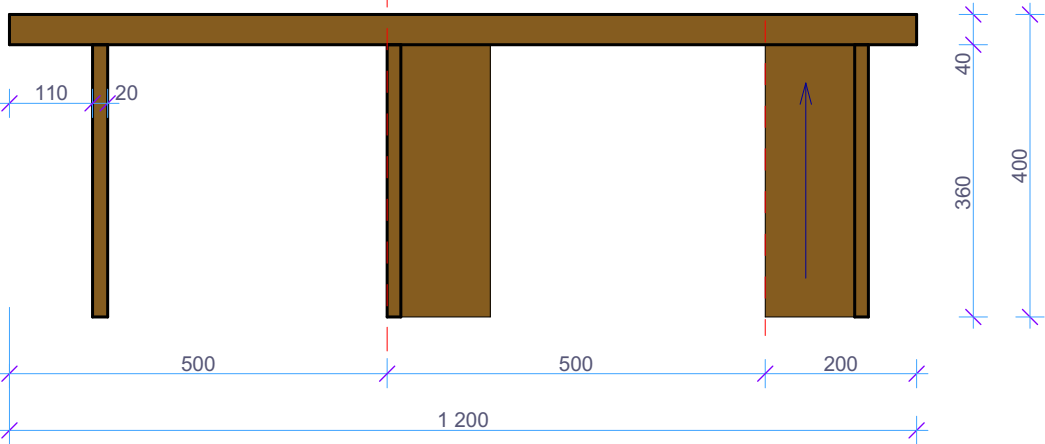
Изм.	Кол.уч.	Лист	Недок.	Подпись	Дата	Интерьер мест общего пользования ЖК по ул. Университетская в городе Волгоград	Стадия	Лист	Листов
ГАП		Рогожников					И	109	
Архитектор		Натрова							
Н.контроль		Рогожников				Стол Тип 6 М 1:10			

Rogojnikov  
& Sorokin

Скамья. Вид сверху



Скамья. Вид 1

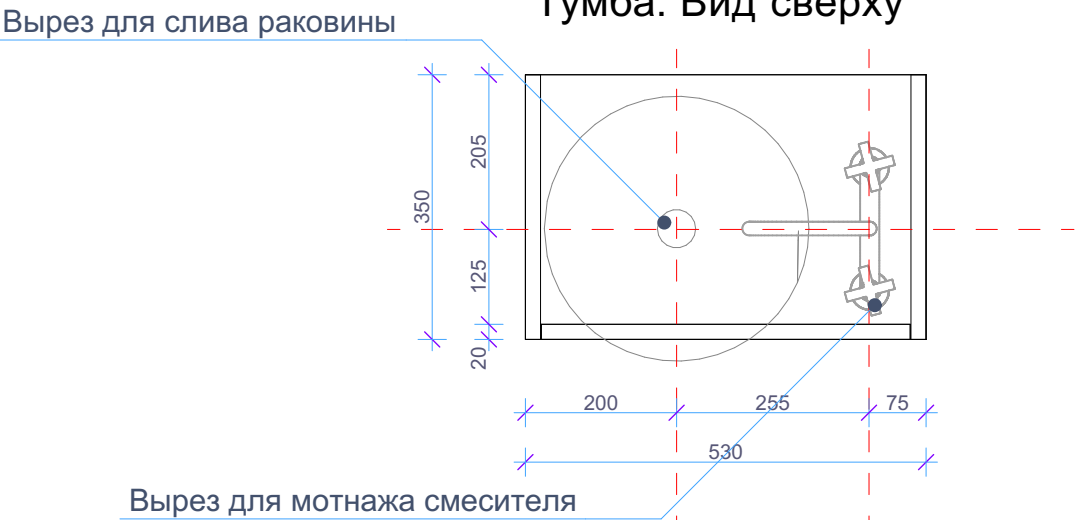


Скамья. Пример выполнения

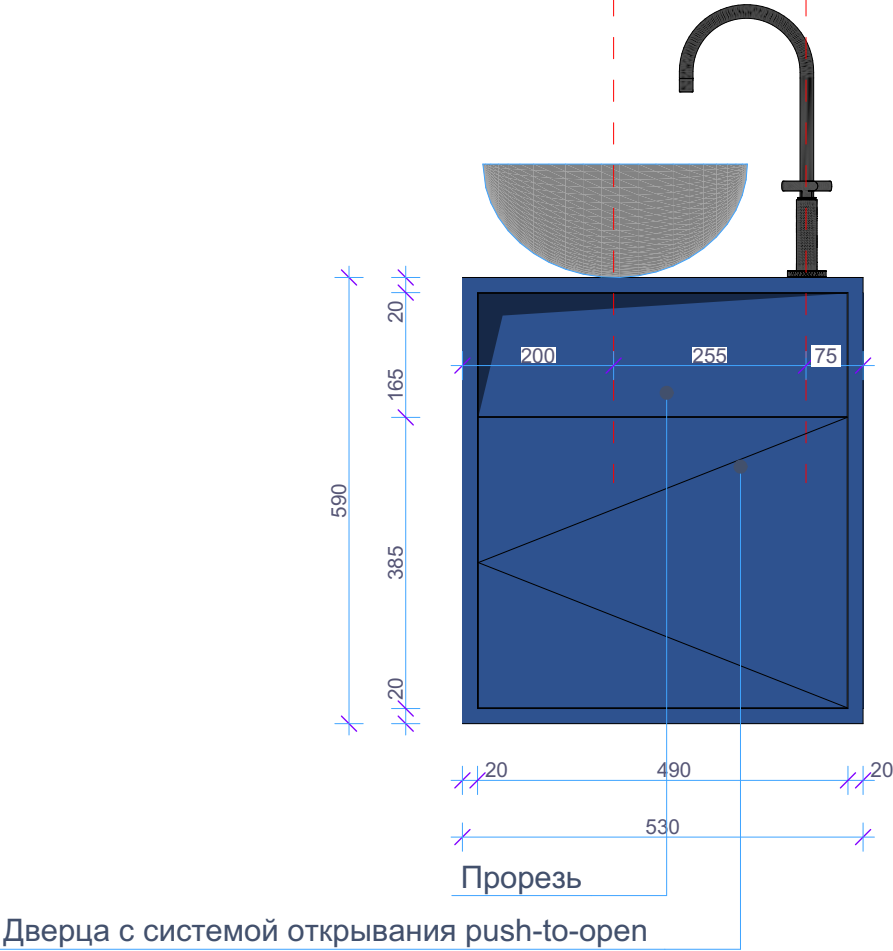


Примечания:  
Все размеры уточнить по месту. Скамью изготовить из дерева дуб, цвет натуральный, покрыть прозрачным матовым износостойким лаком в два слоя. Кол-во: 1 шт.

Тумба. Вид сверху



Тумба. Вид спереди



Примечания:  
Все размеры уточнить по месту. Тумбу изготовить из МДФ, цвет RAL 5003 матовый. Крепление к стене скрытое. Кол-во: 1 шт.

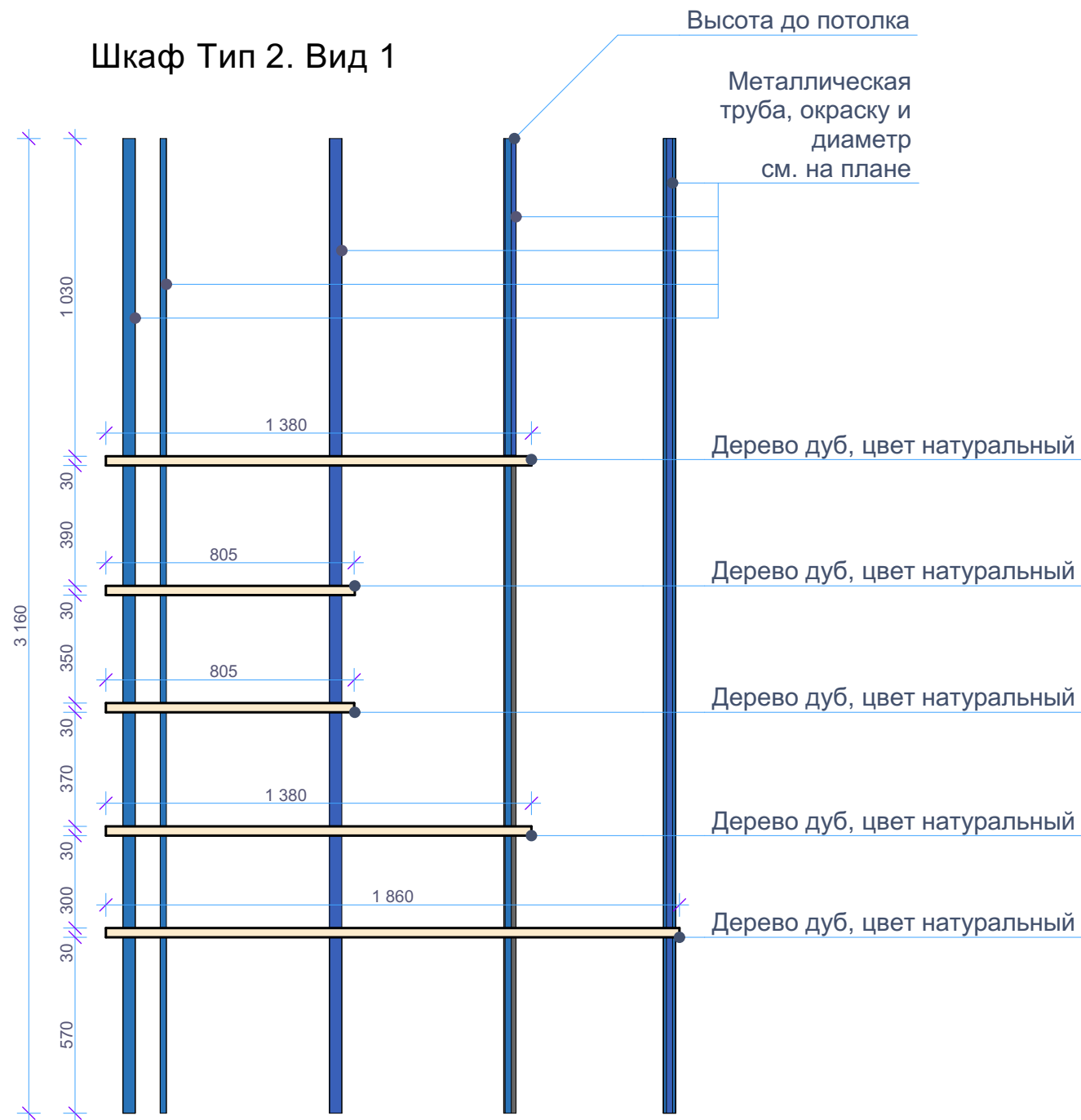
Изм.	Кол.уч.	Лист	Недок.	Подпись	Дата	Интерьер мест общего пользования ЖК по ул. Университетская в городе Волгоград	Стадия	Лист	Листов
ГАП		Рогожников					И	110	
Архитектор		Натрова							
Н.контроль		Рогожников				Скамья; Тумба М 1:10			

Rogojnikov  
& Sorokin

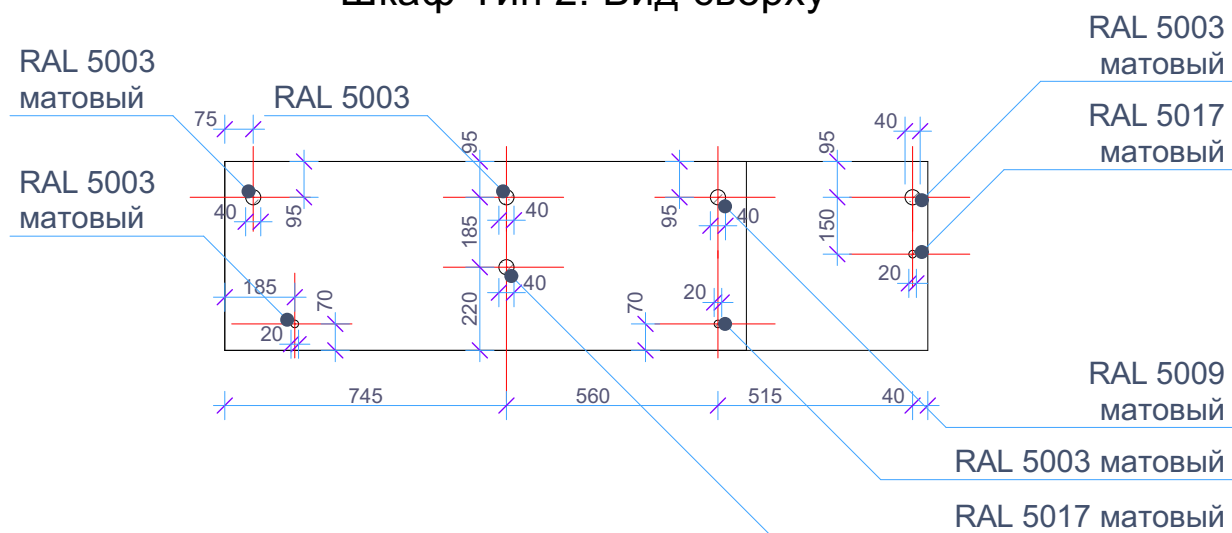




Шкаф Тип 2. Вид 1



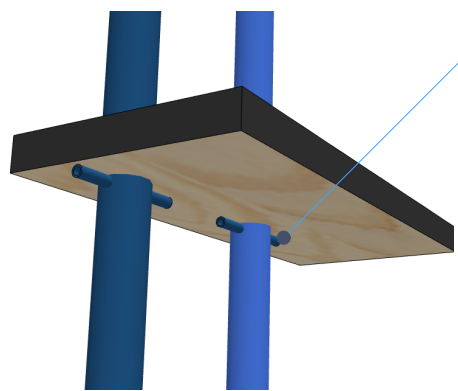
Шкаф Тип 2. Вид сверху



Шкаф Тип 2. Пример выполнения



Крепление полки



Примечания:  
Все размеры уточнить по месту.  
Шкаф Тип 2 изготовить из дерева дуб (цвет натуральный) и металла, дерево покрыть прозрачным матовым износостойким лаком в два слоя. Кол-во: 1 шт.

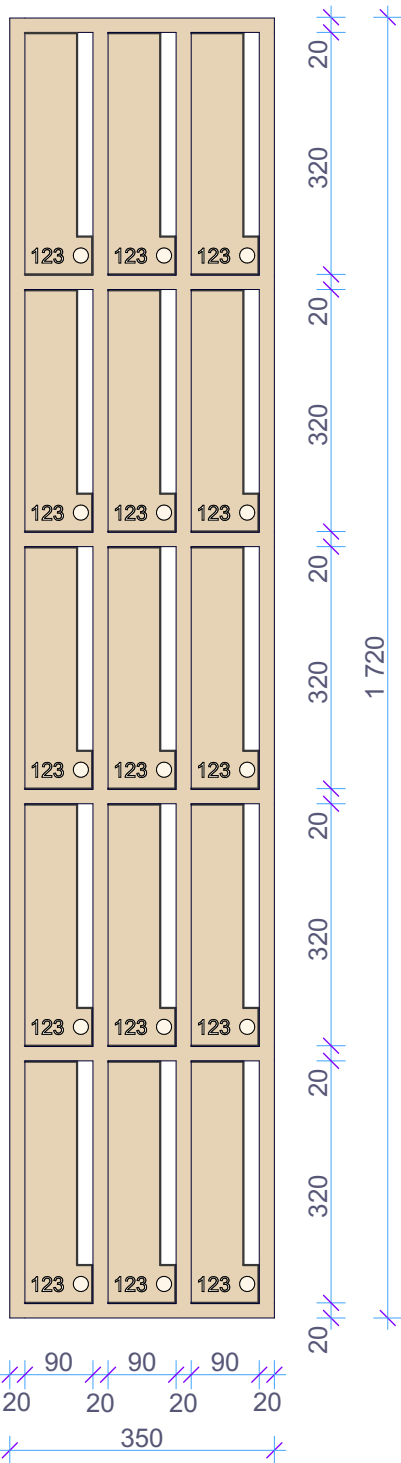
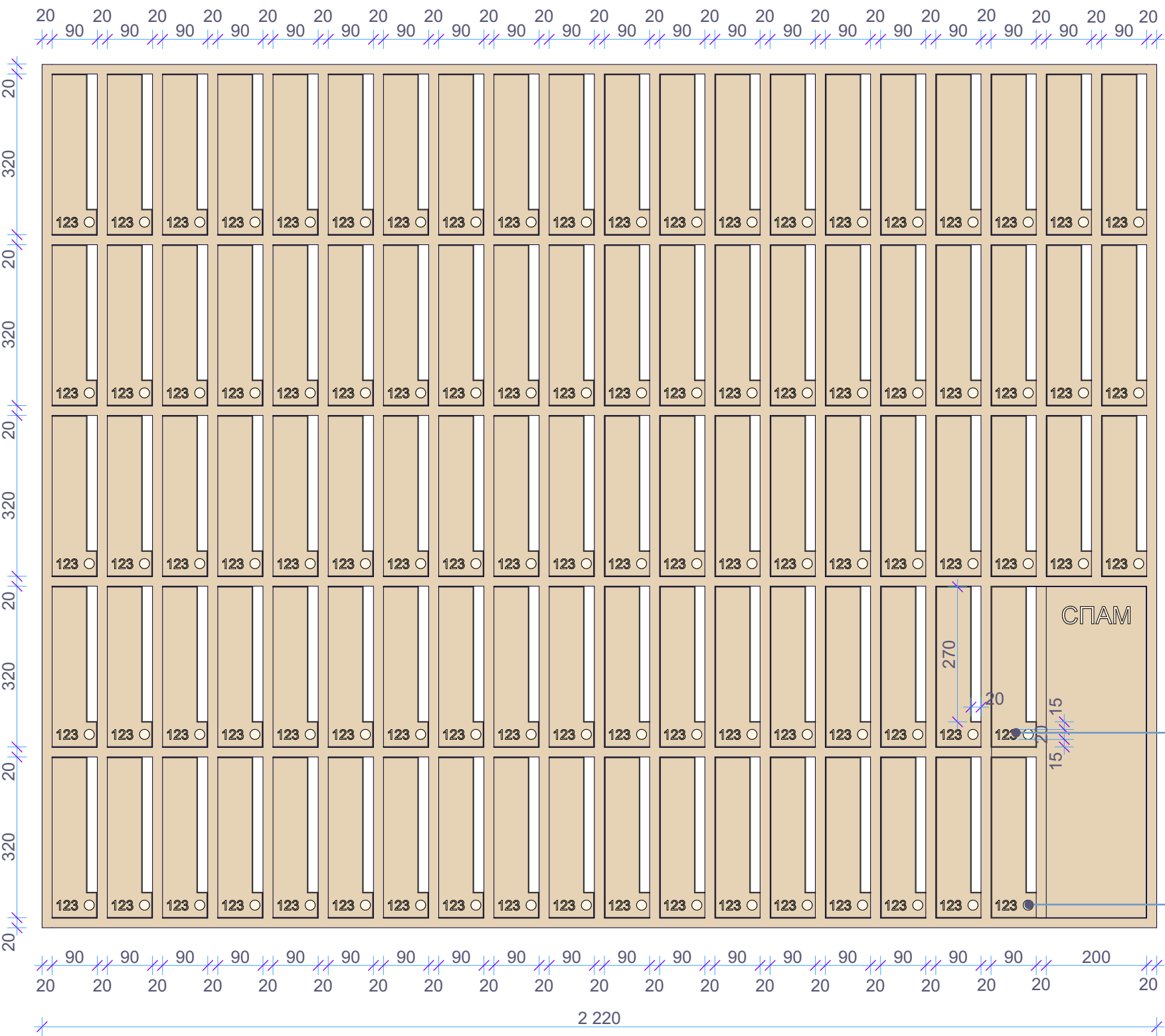
Изм.	Кол.уч.	Лист	№ док.	Подпись	Дата	Интерьер мест общего пользования ЖК по ул. Университетская в городе Волгоград	Стадия	Лист	Листов
ГАП		Рогожников					И	112	
Архитектор		Натрова							
Н.контроль		Рогожников				Шкаф Тип 2 М 1:10			

Rogojnikov  
& Sorokin



Фрагмент с почтовыми ящиками Тип 1

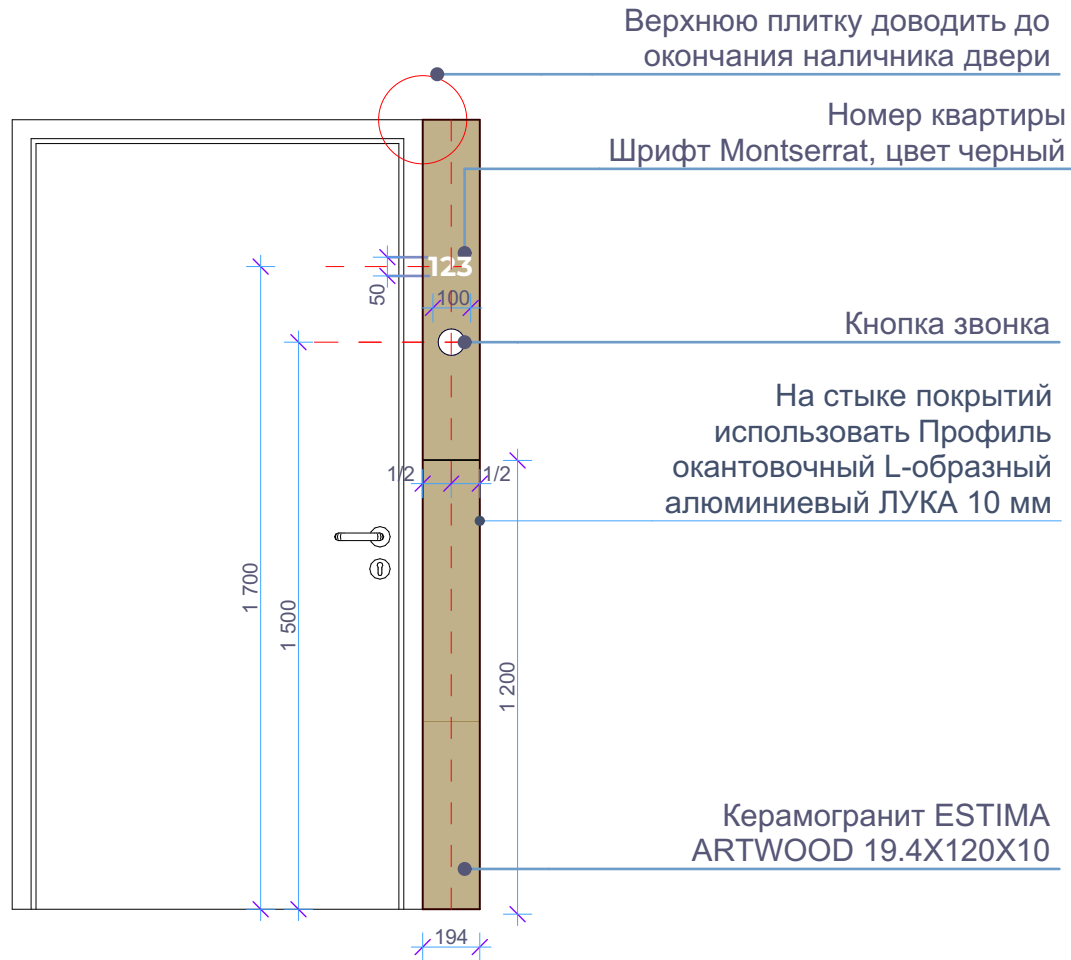
Фрагмент с почтовыми ящиками Тип 2



Примечания:  
Фрагмент с почтовыми ящиками Тип 1 изготовить в количестве 4 шт.  
Фрагмент с почтовыми ящиками Тип 2 изготовить в количестве 2 шт.  
Все размеры уточнить по месту. Цвет ящиков - RAL 1013 матовый. Глубина ящиков - 250 мм. Встраивать в нишу  
Подрядчик: <https://promsvyaz-rezerve.ru>  
Глубину ниш для ящиков см. на плане монтажа.

Изм.	Кол.уч.	Лист	№ док.	Подпись	Дата	Интерьер мест общего пользования ЖК по ул. Университетская в городе Волгоград	Стадия	Лист	Листов
ГАП		Рогожников					И	114	
Архитектор		Натрова				Техническое задание для заказа почтовых ящиков М 1:10	Rogojnikov & Sorokin		
Н.контроль		Рогожников							

Деталь из керамогранита

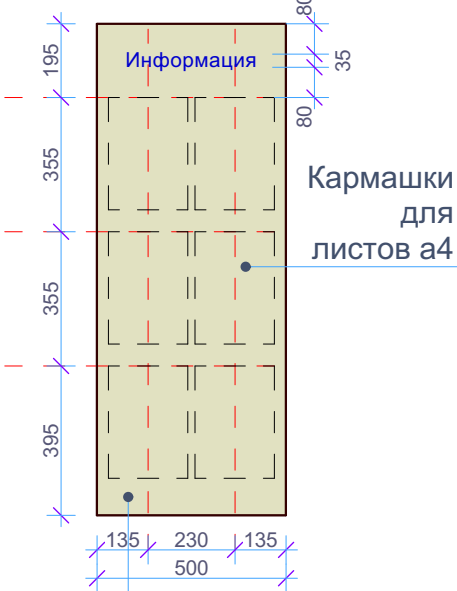


Кнопка звонка



Примечания:  
Все размеры уточнить по месту. Верхнюю плитку доводить до окончания наличника двери.  
Кнопка звонка Werkel WL08-04-01 черная матовая <https://glavsnab.net/knopka-zvonka-werkel-wl08-04-01-chernaya-matovaya.html>  
Рамка аналогичная, заказывать в комплекте со звонком

Информационная  
доска



Доску изготовить из пластика прозрачного 6 мм, с обратной стороны - наклеить пленку (буквы) цвет RAL 5003  
Шрифты использовать в соответствии с фирменным стилем  
Верх информационной панели совместить с верхом обналочки проема лифта  
Метод крепления - дистанционные держатели

Картина Тип 1



Изм.	Кол.уч.	Лист	№ док.	Подпись	Дата	Интерьер мест общего пользования ЖК по ул. Университетская в городе Волгоград	Стадия	Лист	Листов
ГАП			Рогожников				И	115	
Архитектор			Натрова						
						Деталь из керамогранита; Информационная доска М 1:10 Картина Тип 1			
Н.контроль			Рогожников						


Rogojnikov  
& Sorokin








Картина Тип 5



Картина Тип 6



Картина Тип 7




Инв.№ подл.	Подп. и дата	Взам. инв.№	
Инв.№ подл.	Подп. и дата	Взам. инв.№	


Изм.	Кол.уч.	Лист	№ док.	Подпись	Дата	Интерьер мест общего пользования ЖК по ул. Университетская в городе Волгоград	Стадия	Лист	Листов
ГАП			Рогожников				И	117	
Архитектор			Натрова						
						Картина Тип 5; Картина Тип 6; Картина Тип 7	Rogojnikov & Sorokin		
Н.контроль			Рогожников						




### Картина Тип 8



### Картина Тип 9



### Картина Тип 10


[illegible]

Изм.	Кол.уч.	Лист	№док.	Подпись	Дата	Интерьер мест общего пользования ЖК по ул. Университетская в городе Волгоград	Стадия	Лист	Листов
ГАП		Рогожников					И	118	
Архитектор		Натрова							
						Картина Тип 8; Картина Тип 9; Картина Тип 10	<div>Rogojnikov &amp; Sorokin</div>		
Н.контроль		Рогожников							

Картина Тип 11



Картина Тип 12




Картина Тип 13



Изм.	Кол.уч.	Лист	№ док.	Подпись	Дата	Интерьер мест общего пользования ЖК по ул. Университетская в городе Волгоград	Стадия	Лист	Листов
ГАП		Рогожников					И	119	
Архитектор		Натрова							
						Картина Тип 11; Картина Тип 12; Картина Тип 13	<b>Rogojnikov &amp; Sorokin</b>		
Н.контроль		Рогожников							




Картина Тип 14



Картина Тип 15



Картина Тип 16



Примечание: все картины нарисовать(напечатать) на холсте, вставить в деревянную рамку (цвет натуральное дерево), толщина рамки - 15 мм.  
1-й этаж: Картины Тип 1 - Тип 5; Тип 7 - Тип 15 - по 1 шт. Типовой этаж: Картины Тип 1 - Тип 16 - по 1 шт.

Изм.	Кол.уч.	Лист	№ док.	Подпись	Дата	Интерьер мест общего пользования ЖК по ул. Университетская в городе Волгоград	Стадия	Лист	Листов
ГАП			Рогожников				И	120	
Архитектор			Натрова			Картина Тип 14; Картина Тип 15; Картина Тип 16	<b>Rogojnikov &amp; Sorokin</b>		
Н.контроль			Рогожников						